

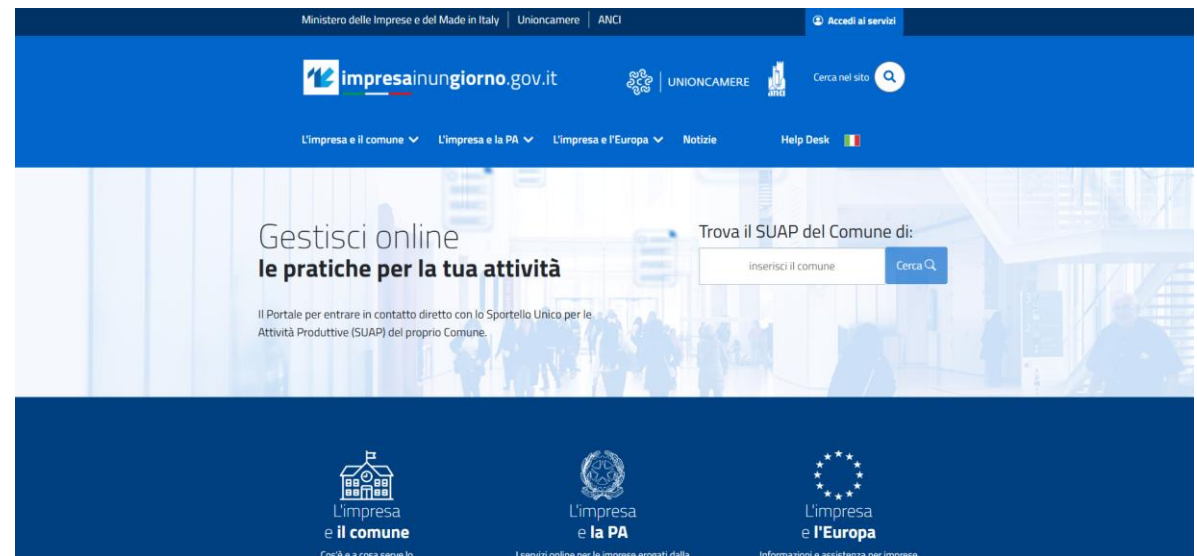
Guida al deposito delle dichiarazioni di conformità ai sensi del d.m. 37/2008 al SUE attraverso la piattaforma **Impresa In Un Giorno**

Digitando su un qualunque motore di ricerca «Impresa in un giorno», e cliccando sul primo link visualizzato, si accede al portale.



[impresainungiorno.gov.it](https://www.impresainungiorno.gov.it)

<https://www.impresainungiorno.gov.it>



- Una volta inserito il Comune di riferimento, che è quello in cui è stato realizzato l'Impianto, si accede al relativo Suap, ed è necessario cliccare su «compila una pratica».

Ministero delle Imprese e del Made in Italy | Unioncamere | ANCI | [Accedi ai servizi](#)

[impresainungiorno.gov.it](#) | UNIONCAMERE | [Cerca nel sito](#)

L'impresa e il comune ▾ | L'impresa e la PA ▾ | L'impresa e l'Europa ▾ | Notizie | Help Desk

Provincia di GENOVA

Camera di Commercio Genova

SUAP di GENOVA (GE)

Sportello Unico delle Attività Produttive n° 3691

[INFORMATI](#) | [COMPILA UNA PRATICA](#)

Dati identificativi SUAP

Denominazione	SUAP COMUNE DI GENOVA
Comune	GENOVA (GE)
Tipologia	SINGOLO

RIFERIMENTI E RECAPITI


Indirizzo
VIA di francia n.1 16126 - GENOVA (GE)

Telefono
0105573757

SPID CIE EIDAS TELEMACO CNS

SPID, il Sistema Pubblico di Identità Digitale, è il sistema di accesso che consente di utilizzare, con un'identità digitale unica, i servizi online della Pubblica Amministrazione e dei privati accreditati.

SPID persona fisica
 SPID professionale

 **Entra con SPID**

Se sei già in possesso di un'identità digitale, accedi con le credenziali del tuo gestore. Se non hai ancora un'identità digitale, richiedila ad uno dei gestori.

[Maggiori info su SPID](#)
[Non hai SPID?](#)

- Selezionare il sistema di identificazione desiderato

Inserire una descrizione sintetica della pratica che si intende compilare

The screenshot displays the 'impresainungiorno.gov.it' website interface. The top navigation bar is blue and contains the site logo, the URL 'impresainungiorno.gov.it', the 'UNIONCAMERE' logo, and user profile icons. Below the navigation bar, a breadcrumb trail shows 'PRATICHE IN BOZZA > PROCEDIMENTO > DESCRIZIONE PRATICA'. The main content area is titled 'ASSEGNA UNA DESCRIZIONE ALLA PRATICA' and includes a paragraph explaining that users can interrupt the process to save data and resume later. It also notes that a mnemonic description is required to distinguish the practice from others in the system. Below this text are two tabs: 'COMPILA NUOVA PRATICA:' (selected) and 'IMPORTA DATI DA PRATICA PRECEDENTE:'. Under the selected tab, there is a label 'Descrizione della pratica:' followed by a red square icon and a text input field containing the text 'Deposito dichiarazione di conformità d.m. 37/2008'. At the bottom right of the form area are two buttons: 'ANNULLA' and 'CONFERMA'. A left sidebar menu lists various steps of the process, with 'Descrizione pratica' currently selected. A footer section at the bottom left contains links for 'Supporto', 'Manuale utente', 'Manuale pagamenti', and 'Dichiarazione di accessibilità'.



- Pratiche in bozza
- Descrizione pratica
- Autorizzazioni
- Generazione Pratica
- Scelta settore**
- Scelta operazioni
- Scelta interventi eventuali
- Scelta destinatario
- Scelte eventuali
- Compilazione Pratica
- Firma
- Invio
- Le mie pratiche inviate (MyPage)

SCELTA SETTORE ATTIVITÀ

Selezionare il settore di attività per il quale si desidera compilare la Pratica.

Settore selezionato:

- Edilizia, ambiente, mezzi pubblicitari, altri adempimenti

Inserisci il testo da ricercare (minimo 3 caratteri)

RICERCA

- ✓ Agricoltura, allevamento, pesca e attività estrattive (ateco da 01 a 09)
- ✓ Industria e Artigianato (Ateco da 10 a 33 + 95.31 + 95.32.00 + 56.11.12 + 56.11.22 + 56.11.24 + 95)
- ✓ Commercio (ateco da 45 a 47)
- ✓ Trasporto e magazzinaggio (Ateco da 49 a 53 + 77.1)
- ✓ Strutture ricettive (alloggio) e ristorazione (ateco da 55 a 56)
- ✓ Attività di Servizio (Ateco da 58 a 82 + 96)
- ✓ Sanità, assistenza sociale, istruzione (ateco da 85 a 88)
- ✓ Intrattenimento, divertimento, attività artistiche e sportive (ateco da 90 a 93)
- ✓ **Edilizia, ambiente, mezzi pubblicitari, altri adempimenti**



Ricerca

La ricerca non ha prodotto risultati

- Selezionare come settore «edilizia, ambiente, mezzi pubblicitari, altri adempimenti»



- Espandere il menu a tendina «dichiarazione conformità degli impianti» e selezionare «deposito dichiarazione di conformità»

^ EDILIZIA (Interventi Edilizi, Vincoli, ecc.)

- ✓ Eeguire interventi edilizi (anche varianti a precedenti titoli o in sanatoria)
- ✓ Altri adempimenti edilizi (inizio e fine lavori, agibilità, notifica preliminare, etc.)
- ✓ Installazione ed esercizio di impianti radioelettrici

^ Dichiarazione conformità degli impianti

Deposito Dichiarazione di COntformità

Deposito Dichiarazione di Rispondenza

- ✓ Acquisizione preventiva di pareri e atti di assenso
- ✓ Sismica / Cementi armati
- ✓ Terre e rocce da scavo
- ✓ Igiene e Sicurezza nei Luoghi di Lavoro
- ✓ Beni Paesaggistici
- ✓ Beni Culturali
- ✓ Aree a vincolo idrogeologico
- ✓ Infrastrutture di ricarica dei veicoli elettrici

✓ AMBIENTE (A.U.A., Emissioni in atmosfera, Scarichi, Rifiuti, ecc..)

✓ ALTRI ADEMPIMENTI (Prevenzione Incendi, Ascensori, Montacarichi, ecc..)

✓ ALTRE ESIGENZE connesse con l'esercizio dell'attività (Adempimenti SANITARI, mezzi p



- Pratiche in bozza
- Descrizione pratica
- Autorizzazioni
- Generazione Pratica
 - Scelta settore
 - Scelta operazioni
 - Scelta interventi eventuali
 - Scelta destinatario
 - Scelte eventuali**
- Compilazione Pratica
- Firma
- Invio
- [Le mie pratiche inviate \(MyPage\)](#)

SCELTE EVENTUALI

Selezionare le opzioni che seguono (non obbligatorie) in base alle scelte effettuate precedentemente

✓ IL PRESENTATORE DELLA DOMANDA È UN PROFESSIONISTA / ALTRO SOGGETTO MUNITO DI PROCURA SPECIALE

[PAGINA PRECEDENTE](#)

[ANNULLA](#)

[CONFERMA](#)

- Nel caso in cui il deposito venga effettuato da un professionista / altro soggetto incaricato apporre il relativo flag; non apporre il flag nel caso in cui il deposito sia effettuato dal legale rappresentante dell'impresa



Pratiche in bozza

Descrizione pratica

Autorizzazioni

Generazione Pratica

Scelta settore

Scelta operazioni

Scelta interventi eventuali

Scelta destinatario

Scelte eventuali

Compilazione Pratica

Dati Dichiarazioni

Pagamento oneri

Allega Documenti

Firma

Invio

Pratiche inviate (MyPage)

Interventi Selezionati:

Dichiarazione di conformità dell'impianto alla regola dell'arte

Adempimento attivato:

- Dichiarazione di conformità dell'impianto alla regola dell'arte

Amministrazione competente:

- UFFICI COMUNE DI GENOVA

Normative di riferimento:

- D.M. 22/01/2008 n.37 Regolamento concernente l'attuazione dell'art.11 quaterdecies, comma 13, lettera a) della legge n.248 del 2 dicembre 2005, recante riordino delle disposizioni in materia di attività di installazione impianti all'interno degli edifici

 DATI IMPIANTISTA DITTA/SOCIETA'/IMPRESA ■ ISCRITTA ALLA CCIAA ■

Codice Fiscale ■

Recupera dati

(compilare per effettuare il recupero dei dati dal registro imprese)

Informazioni relative all'iscrizione al Registro Imprese

Camera di commercio di: ■

GENOVA

Numero REA ■

Data

- La piattaforma è interoperabile con la banca dati del Registro delle Imprese, inserendo, quindi, il codice fiscale di un'impresa e cliccando su «recupera dati», il sistema precompila la pagina con i dati dell'impresa presenti in visura camerale.



Pratiche in bozza

Descrizione pratica

Autorizzazioni

Generazione Pratica

Scelta settore

Scelta operazioni

Scelta interventi eventuali

Scelta destinatario

Scelte eventuali

Compilazione Pratica

Dati Dichiarazioni

Pagamento oneri

Allega Documenti

Firma

Invio

Le mie pratiche inviate (MyPage)

Supporto

Manuale utente

Manuale pagamenti

Dichiarazione di accessibilità

 QUALIFICA E DATI DEL PROCURATOREQualifica del procuratore ■

ASSOCIAZIONE DI CATEGORIA

Il procuratore:

Nome ■Cognome ■Sesso ■

Cittadinanza

Maschio

ITALIA

Nato a ■il ■ in Italia ■Provincia ■Stato ■

GE

 all'Estero ■

Selezionare un valore

Cod.Fiscale ■

Informazioni relative alla residenza del procuratore:

Residente in ■Provincia ■CAP ■

GENOVA

GE

Indirizzo ■Tel ■

Fax

eMail PEC ■

SALVA

ANNULLA

Nel caso in cui sia stato selezionato in precedenza che il deposito viene effettuato da un professionista /altro incaricato, sarà necessario compilare il riquadro relativo alla qualifica e dati del procuratore; nel caso in cui il deposito sia presentato dal legale rappresentante, il riquadro non sarà presente in compilazione.

eventuali
rio
i
tica
oni
eri
enti

nviate (MyPage)

ni
realtà

- Inserire una descrizione sintetica dell'oggetto della pratica

✓ **OGGETTO DELLA PRATICA**

descrizione sintetica ■

Deposito dichiarazione di conformità ai sensi del d.m. 37/2008

238 Caratteri restanti

DOMICILIO ELETTRONICO ▾

DICHIARAZIONE DI CONSAPEVOLEZZA EX ARTT. 46 E 47 DPR 4

INFORMATIVA SULLA PRIVACY (ART. 13 DEL REG. UE N. 2016/

INDIRIZZO DEI LOCALI DI INSTALLAZIONE IMPIANTO ▾

DATI ISCRIZIONE ALBO IMPRESE ARTIGIANE ▾



Pratiche in bozza

Descrizione pratica

Autorizzazioni

Generazione Pratica

Scelta settore

Scelta operazioni

Scelta interventi eventuali

Scelta destinatario

Scelte eventuali

Compilazione Pratica

Dati Dichiarazioni

Pagamento oneri

Allega Documenti

Firma

Invio

Pratiche inviate (MyPage)

 OGGETTO DELLA PRATICA ▾ DOMICILIO ELETTRONICO ▾ DICHIARAZIONE DI CONSAPEVOLEZZA EX ARTT. 46 E 47 DPR 445/2000


Dichiaro di essere consapevole che le dichiarazioni false, la falsità negli atti e l'uso di atti falsi comportano l'applicazione delle sanzioni penali previste dall'art. 76 del D.P.R. 445/2000 e la decadenza dai benefici eventualmente conseguenti al provvedimento emanato sulla base della dichiarazione non veritiera nonché il divieto di accesso a contributi, finanziamenti e agevolazioni per un periodo di 2 anni decorrenti da quando l'amministrazione ha adottato l'atto di decadenza, come previsto dall'art. 75 del D.P.R. 445/2000. ■

SALVA

ANNULLA

 INFORMATIVA SULLA PRIVACY (ART. 13 DEL REG. UE N. 2016/679 DEL 27 APRILE 2016) ▾ INDIRIZZO DEI LOCALI DI INSTALLAZIONE IMPIANTO ▾ DATI ISCRIZIONE ALBO IMPRESE ARTIGIANE ▾ DATI DELL'IMPIANTO ▾

- Spuntare la dichiarazione di consapevolezza ex artt. 46 e 47 DPR 445/2000

 **INFORMATIVA SULLA PRIVACY (ART. 13 DEL REG. UE N. 2016/679 DEL 27 APRILE 2016)**

Il Reg. UE n. 2016/679 del 27 aprile 2016 stabilisce norme relative alla protezione delle persone fisiche previsto dall'art. 13 del Regolamento, si forniscono le seguenti informazioni:

Titolare del trattamento:

Comune di GENOVA
indirizzo pec comunegenova@postemailcertificata.it

Finalità del trattamento.

Il trattamento dei dati è necessario per l'esecuzione di un compito di interesse pubblico o connesso all'esecuzione di un trattamento. Pertanto i dati personali saranno utilizzati dal titolare del trattamento nell'ambito del procedimento.

Modalità del trattamento.

I dati saranno trattati da persone autorizzate, con strumenti cartacei e informatici.

Destinatari dei dati.

I dati potranno essere comunicati a terzi nei casi previsti della Legge 7 agosto 1990, n. 241 ("Nuove norme in materia di accesso ai documenti amministrativi"), ove applicabile, e in caso di controlli sulla veridicità delle dichiarazioni (art. 15 della legge 7 agosto 1990, n. 241). Responsabili del trattamento: Comune di GENOVA territorio e InfoCamere S.c.p.A.


Diritti.

L'interessato può in ogni momento esercitare i diritti di accesso e di rettifica dei dati personali nonché ha il diritto di cancellazione dei dati personali. Ha inoltre il diritto alla cancellazione dei dati e alla limitazione al loro trattamento nei casi previsti dalla legge. Le richieste devono essere rivolte al Comune di GENOVA indirizzo mail comunegenova@postemailcertificata.it all'indirizzo mail .

Periodo di conservazione dei dati.

I dati personali saranno conservati per un periodo non superiore a quello necessario per il perseguimento del trattamento o quello imposto dalla legge per la conservazione dell'atto o del documento che li contiene. I dati sono altresì conservati per il territorio per la raccolta nel Fascicolo informativo di impresa di cui all'art. 43-bis del D.P.R. 445/2000 e s.m.

Il/la sottoscritto/a dichiara di aver letto l'informativa sul trattamento dei dati personali. ■

- 
- Spuntare la dichiarazione di aver letto l'informativa sul trattamento dei dati personali



Pratiche in bozza

Descrizione pratica

Autorizzazioni

Generazione Pratica

Scelta settore

Scelta operazioni

Scelta interventi eventuali

Scelta destinatario

Scelte eventuali

Compilazione Pratica

Dati Dichiarazioni

Pagamento oneri

Allega Documenti

Firma

Invio

Le mie pratiche inviate (MyPage)

Supporto

Manuale utente

Manuale pagamenti

Dichiarazione di accessibilità

✓ INDIRIZZO DEI LOCALI DI INSTALLAZIONE IMPIANTO

Comune ■	Frazione	Prov. ■	CAP ■
<input type="text" value="GENOVA"/>	<input type="text"/>	<input type="text" value="GE"/>	<input type="text" value="██████"/>

ATTENZIONE - l'ubicazione dell'attività o intervento coincide con il Comune a cui è destinata la pratica

Via, Viale, Piazza ■	n° civico ■
<input type="text" value="██████████"/>	<input type="text" value="██████"/>

scala	piano	interno
<input type="text"/>	<input type="text"/>	<input type="text"/>

Scaricare le istruzioni per la COMPILAZIONE GUIDATA dell'indirizzo

[Scarica il documento](#)

SALVA

ANNULLA

DATI ISCRIZIONE ALBO IMPRESE ARTIGIANE ▾

DATI DELL'IMPIANTO ▾

DICHIARAZIONE DI CONFORMITÀ ▾

RESPONSABILE TECNICO ▾

PAGINA PRECEDENTE

VISUALIZZA ANTEPRIMA

PROSEGUI

Inserire i dati relativi all'indirizzo dei locali presso i quali è stato installato l'impianto.

[Pratiche in bozza](#)[Descrizione pratica](#)[Autorizzazioni](#)[Generazione Pratica](#)[Scelta settore](#)[Scelta operazioni](#)[Scelta interventi eventuali](#)[Scelta destinatario](#)[Scelte eventuali](#)[Compilazione Pratica](#)[Dati Dichiarazioni](#)[Pagamento oneri](#)[Allega Documenti](#)[Firma](#)[Invio](#)[Pratiche inviate \(MyPage\)](#)

✓ OGGETTO DELLA PRATICA ▾

✓ DOMICILIO ELETTRONICO ▾

✓ DICHIARAZIONE DI CONSAPEVOLEZZA EX ARTT. 46 E 47 DPR 445/2000 ▾

✓ INFORMATIVA SULLA PRIVACY (ART. 13 DEL REG. UE N. 2016/679 DEL 27 APRILE 2016) ▾

✓ INDIRIZZO DEI LOCALI DI INSTALLAZIONE IMPIANTO ▾

✓ DATI ISCRIZIONE ALBO IMPRESE ARTIGIANE

Impresa operante nel settore: ■

Iscritta all'Albo provinciale delle Imprese Artigiane (l. 8/8/1985, n. 443)

Albo IAA di: ■

 SI ■ NO ■

n° ■

- Inserire, eventualmente, i dati relativi all'iscrizione all'Albo delle Imprese Artigiane dell'impresa



Pratiche in bozza

Descrizione pratica

Autorizzazioni

Generazione Pratica

Scelta settore

Scelta operazioni

Scelta interventi eventuali

Scelta destinatario

Scelte eventuali

Compilazione Pratica

Dati Dichiarazioni

Pagamento oneri

Allega Documenti

Firma

Invio

Le mie pratiche inviate (MyPage)

Supporto

Manuale utente

Manuale pagamenti

Dichiarazione di accessibilità

✓ DATI DELL'IMPIANTO

Descrizione schematica dell'impianto ■

installazione impianto elettrico

468 Caratteri restanti

- Inteso come:

- Nuovo impianto ■ Trasformazione ■ Ampliamento ■ Manutenzione straordinaria ■
 altro (1) ■

Nota - Per gli impianti a gas specificare il tipo di gas distribuito: canalizzato della 1a - 2a - 3a famiglia; GPL da recipienti mobili; GPL da serbatoio fisso. Per gli impianti elettrici specificare la potenza massima impegnabile.

- Impianto commissionato da:

Nome e Cognome o Ragione Sociale ■

emanuele ghini

- In edificio adibito ad uso:

- industriale ■ ■ civile ■ ■ commercio ■ ■ altri usi ■ ■

- Di proprietà di:

Nome e Cognome o Ragione Sociale ■

emanuele ghini

Indirizzo ■

via castiglione f

Inserire i dati del committente dell'impianto e del proprietario dei locali in cui è stato realizzato

- Autorizzazioni
- Generazione Pratica
 - Scelta settore
 - Scelta operazioni
 - Scelta interventi eventuali
 - Scelta destinatario
 - Scelte eventuali
- Compilazione Pratica
 - Dati Dichiarazioni
 - Pagamento oneri
 - Allega Documenti
- Firma
- Invio
- Le mie pratiche inviate (MyPage)

DICHIARA

- che l'impianto è stato realizzato in modo conforme alla regola dell'arte, secondo quanto previsto dall'art. 6, tenuto conto delle condizioni di esercizio e degli usi a cui è destinato l'edificio, avendo in particolare:

rispettato il progetto redatto ai sensi dell'art. 5 (1): ■ ■

(1) Indicare: nome, cognome, qualifica e, quando ne ricorra l'obbligo ai sensi dell'articolo 5, comma 2, estremi di iscrizione nel relativo Albo professionale, del tecnico che ha redatto il progetto. ■

Andrea Pizzolotto

seguito la norma tecnica applicabile all'impiego (2): ■ ■

(2) Citare la o le norme tecniche e di legge, distinguendo tra quelle riferite alla progettazione, all'esecuzione e alle verifiche. ■

d.m. 37/2008

installato componenti e materiali adatti al luogo di installazione (artt. 5 e 6) ■ ■

controllato l'impianto ai fini della sicurezza e della funzionalità con esito positivo, avendo eseguito le verifiche richieste dalle norme e dalle disposizioni di legge. ■ ■

Allegati obbligatori:

E' possibile caricare l'allegato di interesse nella sezione gestione allegati.

progetto ai sensi degli articoli 5 e 7 (3)

(3) Qualora l'impianto eseguito su progetto sia variato in opera, il progetto presentato alla fine dei lavori deve comprendere le varianti realizzate in corso d'opera. Fa parte del progetto la citazione della pratica prevenzione incendi (ove richiesta).

relazione con tipologie dei materiali utilizzati (4)

(4) La relazione deve contenere, per i prodotti soggetti a norme, la dichiarazione di rispondenza alle stesse completata, ove esistente, con riferimenti a marchi, certificati di prova, ecc. rilasciati da istituti autorizzati. Per gli altri prodotti (da elencare) il firmatario deve dichiarare che trattasi di materiali, prodotti e componenti conformi a quanto previsto dagli articoli 5 e 6. La relazione deve dichiarare l' idoneità rispetto all'ambiente di installazione. Quando rilevante ai fini del buon funzionamento dell'impianto, si devono fornire indicazioni sul numero e caratteristiche degli apparecchi installati od installabili (ad esempio per il gas: 1) numero, tipo e potenza degli apparecchi; 2) caratteristiche dei componenti il sistema di ventilazione dei locali; 3) caratteristiche del sistema di scarico dei prodotti della combustione; 4) indicazioni sul collegamento elettrico degli apparecchi, ove previsto).

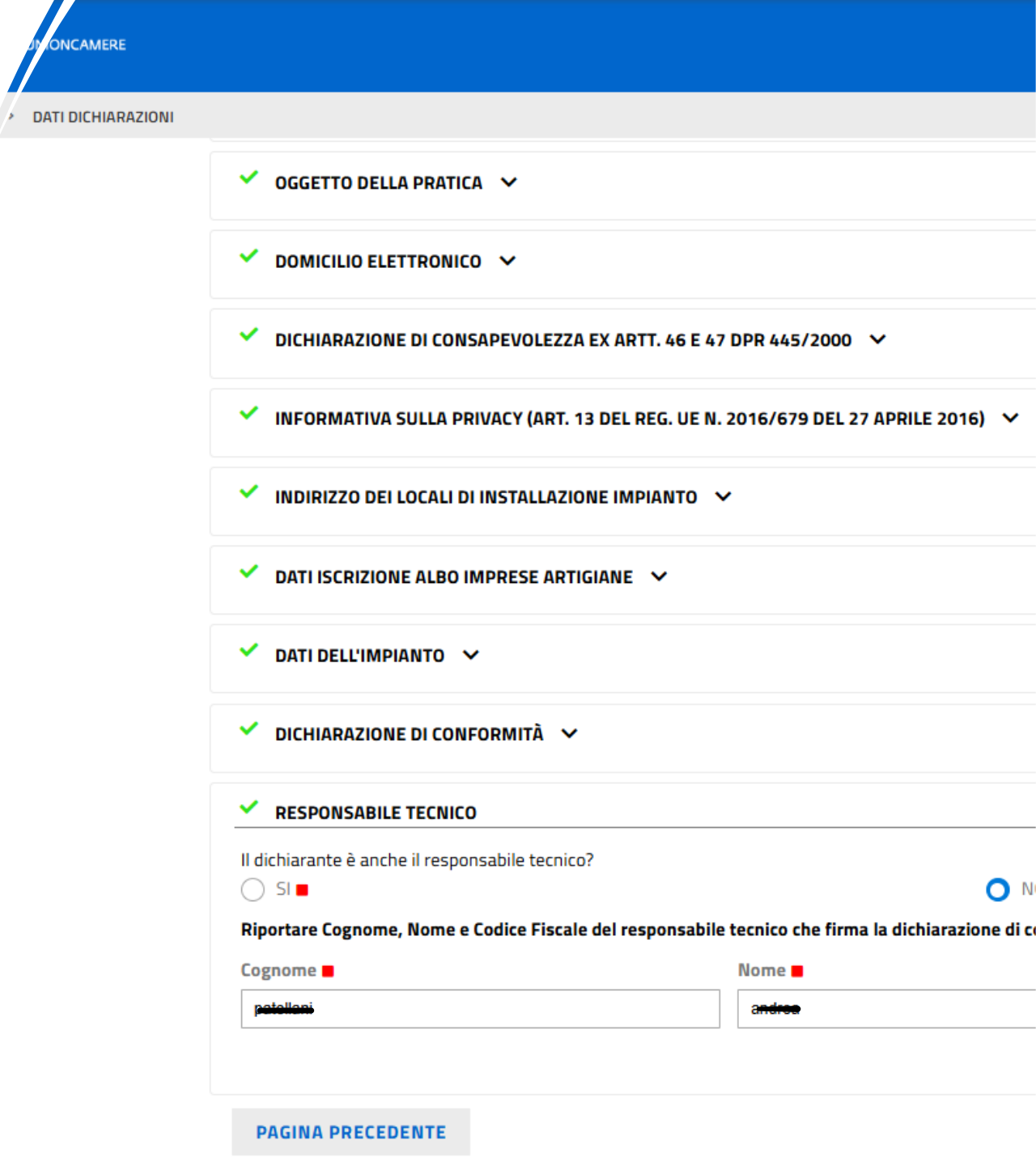
schema di impianto realizzato (5)

(5) Per schema dell'impianto realizzato si intende la descrizione dell'opera come eseguita (si fa semplice rinvio al progetto quando questo è stato redatto da un professionista abilitato e non sono state apportate varianti in corso d'opera). Nel caso di trasformazione, ampliamento e manutenzione straordinaria, l'intervento deve essere inquadrato, se necessario, nello schema dell'impianto preesistente. Lo schema citerà la pratica prevenzione incendi (ove richiesto).

riferimento a dichiarazioni di conformità precedenti o parziali, già esistenti (6)

6) Riferimento a dichiarazioni dei requisiti tecnico-professionali

- Selezionare le dichiarazioni e i relativi allegati obbligatori alla dichiarazione di conformità



- Indicare se il dichiarante è il responsabile tecnico, e, nel caso in cui non lo sia, dichiararne le generalità



Pratiche in bozza

Descrizione pratica

Autorizzazioni

Generazione Pratica

Scelta settore

Scelta operazioni

Scelta interventi eventuali

Scelta destinatario

Scelte eventuali

Compilazione Pratica

Dati Dichiarazioni

Pagamento oneri

Allega Documenti

Firma

Invio

Pratiche inviate (MyPage)

PAGAMENTO DEGLI ONERI CONNESSI ALLA PRATICA

Il servizio consente di effettuare online i pagamenti degli oneri connessi alle pratiche per gli Enti che hanno provveduto all'attivazione. Per effettuare un pagamento online seguire la procedura guidata che si concluderà con il rilascio della ricevuta di avvenuto pagamento. La ricevuta dovrà dunque essere allegata alla pratica.

Elenco tariffari:

- **Tariffario comune di Genova**
Tariffe per istruttoria pratiche suap

Non sono presenti metodi di pagamento per la pratica corrente

 RICEVUTE DI PAGAMENTO

Ricevute pagamenti elettronici

Tipologie ammesse: dwf,p7m;svg,p7m;jpg,p7m;pdf,p7m;pdf;xml;dwf;svg;jpg

Max: 9,77 MB

[PAGINA PRECEDENTE](#)[PROSEGUI](#)

- Non selezionare il flag “ricevute di pagamento” ma cliccare sul tasto «prosegui» essendo il deposito gratuito

- Autonizzazione
- Generazione Pratica
 - Scelta settore
 - Scelta operazioni
 - Scelta interventi eventuali
 - Scelta destinatario
 - Scelte eventuali
- Compilazione Pratica
 - Dati Dichiarazioni
 - Pagamento oneri
 - Allega Documenti**
 - Firma
 - Invio
- [Le mie pratiche inviate \(MyPage\)](#)

In caso di scelta contestuale alla compilazione on-line si consiglia di allegare esclusivamente documenti firmati in formato PDF. La dimensione massima totale della pratica consentita è 572 MB

DOCUMENTI ALLEGATI

Procura speciale ■

[Scarica il documento](#)

Trascina qui il file

Tipologie ammesse: jpg,p7m;pdf,p7m Max: 9,77 MB [Allega](#)

Fotocopia di un documento di identita' del soggetto che conferisce la procura speciale ■

Trascina qui il file

Tipologie ammesse: pdf;pdf.p7m Max: 9,77 MB [Allega](#)

+

RELAZIONE con tipologie dei materiali utilizzati ■

Trascina qui il file

Tipologie ammesse: dwf.p7m;svg.p7m;jpg.p7m;pdf.p7m Max: 9,77 MB [Allega](#)

+

SCHEMA di impianto realizzato ■

Trascina qui il file

Tipologie ammesse: dwf.p7m;svg.p7m;jpg.p7m;pdf.p7m Max: 9,77 MB [Allega](#)

+

PROGETTO ai sensi degli artt. 5 e 7 del DM 37/2008 ■

Trascina qui il file

Tipologie ammesse: dwf.p7m;svg.p7m;jpg.p7m;pdf.p7m Max: 9,77 MB [Allega](#)

+

Nel caso in cui il deposito sia effettuato da un professionista / altro incaricato, scaricare il modello procura speciale.

La procura dovrà essere firmata obbligatoriamente dal legale rappresentante o graficamente o digitalmente.

Se la firma del legale rappresentante è grafica occorre anche la firma digitale dell'incaricato. Allegare, firmati digitalmente, e nei formati indicati dalla piattaforma, gli altri allegati obbligatori risultanti dalle scelte precedenti.

"INCARICO PER LA SOTTOSCRIZIONE DIGITALE E LA PRESENTAZIONE TELEMATICA ALLO SPORTELLO UNICO ATTIVITA' PRODUTTIVE (art.19 legge 241/1990 e art. 3 comma 1 punto c del DPR 160/2010) :

SUAP DEL COMUNE DI GENOVA

DELLA PRATICA LA CUI IMMAGINE A STAMPA E' RIPORTATA NEL FILE DI SEGUITO INDICATO":
[03079540997-19052026-0853]

Il/la sottoscritto/i dichiara/no di conferire al sig. **ANTONIO STASSI** C.F. **[REDACTED]** in qualità di **ASSOCIAZIONE DI CATEGORIA** procura speciale per la sottoscrizione digitale e presentazione telematica della pratica sopra indicata, allo sportello unico attività produttive competente per territorio.

Il/la sottoscritto/i dichiara/no ai sensi dell'art. 47 DPR 445/2000, consapevole/i delle responsabilità penali di cui all'art.76 del DPR 445/2000 per le ipotesi di falsità in atti e dichiarazioni mendaci:

- che le dichiarazioni contenute nella pratica in oggetto sono così rese al procuratore speciale
- di aver preso visione degli eventuali documenti informatici allegati alla pratica
- di eleggere quale domicilio speciale per l'invio di tutti gli atti e le comunicazioni inerenti il procedimento amministrativo in oggetto il seguente indirizzo PEC
cciaa.genova@ge.legalmail.camcom.it

Al procuratore speciale viene conferita la facoltà di eseguire eventuali rettifiche di errori formali inerenti la modulistica elettronica.

COGNOME

NOME

CODICE FISCALE

FIRMA
AUTOGRAFA

[REDACTED]

[REDACTED]

[REDACTED]

La presente procura speciale va sottoscritta digitalmente dal procuratore ed allegata alla pratica in file separato rispetto a quelli contenenti la copia informatica di un documento d'identità valido di ognuno dei sottoscrittori con firma autografa.

Dichiarazione sostitutiva dell'atto di notorietà resa dal procuratore ai sensi art. 47 DPR 445/2000

Il sottoscritto procuratore firmatario digitale del presente documento, consapevole delle responsabilità penali di cui all'art.76 del DPR 445/2000 per le ipotesi di falsità in atti e dichiarazioni mendaci, dichiara :

ESEMPIO DI
MODELLO
PROCURA
GENERATO DAL
SISTEMA

- Pratiche in bozza
- Descrizione pratica
- Autorizzazioni
- Generazione Pratica
 - Scelta settore
 - Scelta operazioni
 - Scelta interventi eventuali
 - Scelta destinatario
 - Scelte eventuali
- Compilazione Pratica
 - Dati Dichiarazioni
 - Pagamento oneri
 - Allega Documenti**
- Firma
- Invio
- Le mie pratiche inviate (MyPage)

DOCUMENTI ALLEGATI

Procura speciale

Scarica il documento

Trascina qui il file

modello procura.pdf.p7m 1,22 MB Allega Rimuovi

Fotocopia di un documento di identità del soggetto che conferisce la procura speciale

Trascina qui il file

documento di identità.pdf 71,34 KB Allega Rimuovi



RELAZIONE con tipologie dei materiali utilizzati

Trascina qui il file

relazione materiali.pdf.p7m 1,22 MB Allega Rimuovi



SCHEMA di impianto realizzato

Trascina qui il file

schema impianto.pdf.p7m 1,22 MB Allega Rimuovi



PROGETTO ai sensi degli artt. 5 e 7 del DM 37/2008

Trascina qui il file

progetto.pdf.p7m 1,22 MB Allega Rimuovi



Allegati liberi

Trascina qui il file

Tipologie ammesse: dwf,p7m;svg,p7m;jpg,p7m;pdf,p7m;pdf;xml;dwf;svg;jpg Max: 9,77 MB Allega



SALVA ANNULLA

PAGINA PRECEDENTE

PROSEGUI

- Supporto
- Manuale utente
- Manuale pagamenti
- Dichiarazione di accessibilità

DICHIARAZIONE DI CONFORMITA' DELL'IMPIANTO ALLA REGOLA DELL'ARTE

Il sottoscritto [redacted] titolare o legale rappresentante dell'impresa (ragione sociale) [redacted] **SEMPLIFICATA** operante nel settore impiantistico con sede in via [redacted] comune **GENOVA** prov. (GE) tel. [redacted] part. [redacted] iscritta nel registro delle imprese (d.P.R. 7/12/1995, n. 581) della Camera C.I.A.A. di [redacted] iscritta all'albo Provinciale delle imprese artigiane (l. 8/8/1985, n. 443) di **genova** n. [redacted] impianto (descrizione schematica)

installazione impianto elettrico

Inteso come:

nuovo impianto trasformazione ampliamento manutenzione straordinaria
 altro (1) _____

Nota - Per gli impianti a gas specificare il tipo di gas distribuito: canalizzato della 1a - 2a - 3a famiglia; GPL da recipienti mobili; GPL da serbatoio fisso. Per gli impianti elettrici specificare la potenza massima impegnabile.

commissionato da [redacted] installato nel locale su nel comune di **GENOVA** prov (GE) via [redacted] scala [redacted] piano [redacted] interno [redacted] di proprietà di (nome, cognome o ragione sociale e indirizzo) [redacted]

in edificio adibito ad uso:

industriale civile commercio altri usi;

DICHIARA

sotto la propria personale responsabilità, che l'impianto è stato realizzato in modo conforme alla regola dell'arte, secondo quanto previsto dall'art. 6, tenuto conto delle condizioni di esercizio e degli usi a cui è destinato l'edificio, avendo in particolare:

- rispettato il progetto redatto ai sensi dell'art. 5 da (2) [redacted];
- seguito la norma tecnica applicabile all'impiego (3) **d.m. 37/2008**;
- installato componenti e materiali adatti al luogo di installazione (artt. 5 e 6);
- controllato l'impianto ai fini della sicurezza e della funzionalità con esito positivo, avendo eseguito le verifiche richieste dalle norme e dalle disposizioni di legge.

Allegati obbligatori:

- progetto ai sensi degli articoli 5 e 7 (4);
- relazione con tipologie dei materiali utilizzati (5);
- schema di impianto realizzato (6);
- riferimento a dichiarazioni di conformità precedenti o parziali, già esistenti (7);
- copia del certificato di riconoscimento dei requisiti tecnico-professionali.
- attestazione di conformità per impianto realizzato con materiali o sistemi non normalizzati (8)

Allegati facoltativi (9):**DECLINA**

ogni responsabilità per sinistri a persone o a cose derivanti da manomissione dell'impianto da parte di terzi ovvero da carenze di manutenzione o riparazione.

data: **19/05/2026**

Il responsabile tecnico

[redacted]

Il dichiarante

[redacted]

AVVERTENZE PER IL COMMITTENTE:

responsabilità del committente o del proprietario, art. 8 (10)

Legenda:

- 1) Come esempio nel caso di impianti a gas, con "altro" si può intendere la sostituzione di un apparecchio installato in modo fisso.
- 2) Indicare: nome, cognome, qualifica e, quando ne ricorra l'obbligo ai sensi dell'articolo 5, comma 2, estremi di iscrizione nel relativo Albo professionale, del tecnico che ha redatto il progetto.
- 3) Citare la o le norme tecniche e di legge, distinguendo tra quelle riferite alla progettazione, all'esecuzione e alle verifiche.
- 4) Qualora l'impianto eseguito su progetto sia variato in opera, il progetto presentato alla fine dei lavori deve comprendere le varianti realizzate in corso d'opera.
Fa parte del progetto la citazione della pratica prevenzione incendi (ove richiesta).
- 5) La relazione deve contenere, per i prodotti soggetti a norme, la dichiarazione di rispondenza alle stesse completata, ove esistente, con riferimenti a marchi, certificati di prova, ecc. rilasciati da istituti autorizzati. Per gli altri prodotti (da elencare) il firmatario deve dichiarare l'idoneità rispetto all'ambiente di installazione. Quando rilevante ai fini del buon funzionamento dell'impianto, si devono fornire indicazioni sul numero e caratteristiche degli apparecchi installati od installabili (ad esempio per il gas: 1) numero, tipo e potenza degli apparecchi; 2) caratteristiche del sistema di ventilazione dei locali; 3) caratteristiche del sistema di scarico dei prodotti della combustione; 4) indicazioni sul collegamento elettrico degli apparecchi, ove previsto).
- 6) Per schema dell'impianto realizzato si intende la descrizione dell'opera come eseguita (si fa semplice rinvio al progetto quando questo è stato redatto da un professionista abilitato e non sono state apportate varianti in corso d'opera). Nel caso di trasformazione, ampliamento e manutenzione straordinaria, l'intervento deve essere inquadrato, se possibile, nello schema dell'impianto preesistente.
Lo schema citerà la pratica prevenzione incendi (ove richiesto).
- 7) I riferimenti sono costituiti dal nome dell'impresa esecutrice e dalla data della dichiarazione.
Per gli impianti o parti di impianti costruiti prima dell'entrata in vigore del presente decreto, il riferimento a dichiarazioni di conformità può essere sostituito dal rinvio a dichiarazioni di rispondenza (art. 7, comma 6). Nel caso in cui parti dell'impianto siano predisposte da altra impresa (ad esempio ventilazione e scarico fumi negli impianti a gas), la dichiarazione deve riportare gli analoghi riferimenti per dette parti.
- 8) Se nell'impianto risultano incorporati dei prodotti o sistemi legittimamente utilizzati per il medesimo impiego in un altro Stato membro dell'Unione europea o che sia parte contraente dell'Accordo sullo Spazio economico europeo, per i quali non esistono norme tecniche di prodotto o di installazione, la dichiarazione di conformità deve essere sempre corredata con il progetto redatto e sottoscritto da un ingegnere iscritto all'albo professionale secondo la specifica competenza tecnica richiesta, che attesta di avere eseguito l'analisi dei rischi connessi con l'impiego del prodotto o sistema sostitutivo, di avere prescritto e fatto adottare tutti gli accorgimenti necessari per raggiungere livelli di sicurezza equivalenti a quelli garantiti dagli impianti eseguiti secondo la regola dell'arte e di avere sorvegliato la corretta esecuzione delle fasi di installazione dell'impianto nel rispetto di tutti gli eventuali disciplinari tecnici predisposti dal fabbricante del sistema o del prodotto.
- 9) Esempio: eventuali certificati dei risultati delle verifiche eseguite sull'impianto prima della messa in esercizio o trattamenti per pulizia, disinfezione, ecc.
- 10) Al termine dei lavori l'impresa installatrice è tenuta a rilasciare al committente la dichiarazione di conformità degli impianti nel rispetto delle norme di cui all'art. 7. Il committente o il proprietario è tenuto ad affidare i lavori di installazione, di trasformazione, di ampliamento e di manutenzione degli impianti di cui all'art. 1 ad imprese abilitate ai sensi dell'art. 3,

- Scaricare, firmare digitalmente anche da parte dell'incaricato al deposito, e allegare nel formato indicato la modulistica MDA generata dal sistema. Scaricare, far firmare digitalmente o dal legale rappresentante dell'impresa o dal responsabile tecnico sulla base delle scelte effettuate in precedenza, e allegare la dichiarazione di conformità generata dal sistema.

The screenshot shows the 'impreseingiorno.gov.it' interface. The main content area is titled 'FIRMA DIGITALE DEL MODELLO DI ATTIVITÀ'. It contains instructions for digital signing and a table of documents to be signed.

FIRMA DIGITALE DEL MODELLO DI ATTIVITÀ
Alcuni documenti generati dal sistema devono essere firmati digitalmente dal dichiarante della pratica (Procuratore o Richiedenti). È possibile procedere con la firma offline oppure con la firma online.

Firma off-line

- scaricare (download) sulla propria stazione di lavoro i documenti da firmare (click sul nome file o sull'immagine a sinistra del nome)
- firmare digitalmente tali documenti tramite il proprio dispositivo di firma
- ricaricare (upload) tutti i documenti firmati, cliccando al posto del rispettivo documento non firmato

IMPORTANTE! In alcuni casi il documento da firmare salvato direttamente dal visualizzatore PDF potrebbe risultare corrotto. Si consiglia pertanto di salvare il documento da firmare direttamente dalla pagina Web al momento del download.

Firma on-line

- Per procedere selezionare il pulsante "Firma On-Line" e seguire le istruzioni fornite. Si ricorda che per firmare in modalità on-line è necessario avere un dispositivo di firma digitale a norma compatibile con il sistema.

FIRMA DOCUMENTI

MDA Pratica	Trasmissione
08079540997-19052028-0853.001.MDA.PDF.P7M	05.09.18 Allega
1779182029970_302_dichiarazione_conformita.pdf.p7m	02.08.18 Allega

Almeno una delle firme richieste non risulta presente

SALVA ANNULLA

PAGINA PRECEDENTE FIRMA ON-LINE PROSEGUI

Supporto
Manuale utente
Manuale pagamenti
Dichiarazione di accessibilità

Il sistema effettua un controllo automatico sulla validità e sulla corrispondenza delle firme digitali del legale rappresentante, del responsabile tecnico e dell'incaricato al deposito utilizzate.

Grazie all'implementazione al sistema acquisita dalla CCIAA di Genova il sistema verifica anche che l'impresa sia abilitata all'attività impiantistica e per la tipologia di impianto per la quale si effettua il deposito della dichiarazione di conformità, **inibendo il deposito stesso in caso di check negativo sull'abilitazione.**

Grazie per l'attenzione