



Versione 05\_23

# ATA Carnet System

## Passport for goods



[www.infocamere.it](http://www.infocamere.it)

[www.registroimprese.it](http://www.registroimprese.it)



### **Strumentazione necessaria:**

- Firma Digitale
- Registrazione portale Registro Imprese
- Pagamento diritti tramite PagoPA

### **Utilizzo Portale e predisposizione Carnet ATA:**

- Creazione modello base
- Firma Modello base
- Come allegare altri documenti
- Invio

# Accesso Imprese Carnet ATA

registroimprese.it  
I dati ufficiali delle Camere di Commercio

## AREA UTENTE

Se già sei un utente Telemaco, fai login per accedere al servizio. Altrimenti registrati.

**Telemaco**

TELEMACO è il servizio online delle Camere di Commercio che permette a tutti di consultare ed estrarre documenti  
altri registri camerali (Registro Protesti, Registri Europei, ...), nonché di acquisire  
pratiche (pratiche di Comunicazione Unica, di deposito bilanci, altre pratiche).  
Se non sei registrato, occorre registrarsi.  
Per accedere al servizio con le credenziali Telemaco, oppure con SPID (Sistema Pubblico di  
Identificazione Nazionale dei Servizi).

**LOGIN** **REGISTRATI**

Recupera la password  
Hai dimenticato la user-id?

	Utenti non registrati	Utenti registrati
	✓	✓
y registration report	✓	✓
Concorsuali	✗	✓

1

Effettuare la registrazione collegandosi al sito [www.registroimprese.it](http://www.registroimprese.it) scegliendo il profilo «Telemaco – Consultazione + Invio pratiche + Richiesta Certificati»

Per le imprese già in possesso di credenziali Telemaco sarà sufficiente effettuare il «Login»

2

Ottenute le credenziali Telemaco, digitare «Area Utente»

# Accesso Imprese Carnet ATA

The screenshot shows the Telemaco website interface. At the top, there are browser tabs for 'Telemaco cos'è e cosa puoi fare', 'Nuovo Telemaco', 'Sportelli Telematici', and 'Certificato d'Origine'. The address bar shows 'https://mypage.infocamere.it/group/telemacoufficio'. The navigation bar includes 'I MIEI DOCUMENTI', 'LE MIE PRATICHE', 'LE IMPRESE CHE MONITORO', 'LE MIE RICERCHE', and 'WEBINAR'. On the right, there are icons for a bell, a flag, a Euro symbol, and 'SALDO E VERSAMENTO D:2.196,35 T:1.936,00', along with a user profile icon labeled 'USER T00006X'.

The main content area features a search section with the heading 'Cerca nei registri per ottenere tutti i documenti ufficiali su IMPRESE e PERSONE'. It includes a 'TROVA IMPRESA' button with a magnifying glass icon, a 'RICERCA' button, and icons for 'IMPRESE', 'PERSONE', and 'PROTESTI'. A 'Tutorial Ricerca' video icon is also present. A sidebar on the right offers 'ESTRAI ELENCHI DI IMPRESE'. Below this, a banner for 'La visura si arricchisce con i dati INPS sui collaboratori di impresa' features a magnifying glass over a document snippet and the text 'Puoi trovarli nel blocco "attività, albi e ruoli" della Sede.'.

On the left, the 'SPORTELLO PRATICHE' menu is visible, with options for 'PRATICHE RI', 'BILANCI', and 'E-GOV'. A blue arrow points to the 'E-GOV' option. Below the banner, there are three service cards: 'LE MIE RICERCHE' (Potrai salvare o riutilizzare le tue ricerche più recenti), 'MONITORA UNA O PIÙ IMPRESE' (Riceverai in automatico i documenti con le variazioni delle imprese scelte), and 'AVVISI' (Novità, aggiornamenti, informazioni).

At the bottom, there is an 'ASSISTENZA' section with a search bar for 'Cerca nell'Help'.

Selezionare in basso a sinistra «E-GOV»

# Accesso Imprese Carnet ATA

The screenshot shows a web browser window with the URL <https://webtelemaco.infocamere.it/spor/HomeSpor.action>. The page title is "Serv. e-Gov > Sportelli Telematici".

**Servizi di spedizione pratiche telematiche per l'E-Government.**

Il servizio di acquisizione delle Pratiche da parte degli Sportelli Telematici è attivo dal Lunedì al Venerdì dalle ore 8.00 alle 19.00 ed il Sabato dalle ore 8.00 alle 14.00. Al di fuori di questi orari è comunque possibile usufruire delle funzioni di preparazione ed inoltro dello Pratiche Telematiche che verranno acquisite dallo Sportello alla successiva apertura.

**NEWS** Per visualizzare la pagina completa delle news, [cliccare qui](#)

- **04 Novembre 2022** - E' costituita la Camera di commercio, industria, artigianato e agricoltura di Catanzaro, Crotona e Vibo Valentia - risultante dall'accorpamento delle Camere di Catanzaro, Crotona e Vibo Valentia a norma dell'art.1, comma 5 della legge 580 del 1993

**Lista Sportelli Telematici Disponibili**

- [Certificazioni per l'Estero](#)
- [Contributi alle Imprese](#)
- [Operatori con l'Estero](#)
- [Servizio Metrico](#)

**Corsi e-learning**

Sono disponibili in modalità e-learning dei [corsi gratuiti](#) sulla Pratica Telematica. È richiesta l'autoregistrazione.

**Servizio assistenza**

Rivolgiti ad [Assistenza Pratiche](#)

**completamento o modifica registrazione**

completare la registrazione (nel caso di Nuovo Utente) o modificare i propri dati già inseriti [Procedi >>](#)

An arrow points from a text box to the "Certificazioni per l'Estero" link.

Selezionare Certificazioni per l'estero

# Accesso Imprese Carnet ATA

File Modifica Visualizza Cronologia Segnalibri Strumenti Aiuto


Telemaco cos'è e cosa puoi fare × Il Nuovo Telemaco × Sportelli Telematici × Certificato d'Origine ×


https://praticadoc.infocamere.it/ptco/Home.action?x=1

Certificato di origine versione 2.23.9

Anonimo Guida


**Accedi**

 **Cert'o**  
Certificati di Origine


 **ATA**  
carnet

Servizio per la trasmissione telematica  
delle richieste di rilascio del  
Certificato di Origine e dei Carnet-ATA.


**AVVISO**

 06 luglio 2022 - E' costituita la Camera di commercio, industria, artigianato e agricoltura IRPINIA SANNIO - risultante dall'accorpamento delle Camere di Avellino e Benevento, a norma dell'art.1, comma 5 della legge 580 del 1993

**AVVISO**

 In attuazione di quanto previsto dal D.L. n. 76/2020 (Decreto Semplificazioni), dal 28/02/2021 i nuovi Utenti potranno registrarsi solo tramite SPID (Sistema Pubblico Identita' Digitale), CIE (Carta Identita' Elettronica) o CNS (Carta Nazionale Servizi)

**CORSO E-LEARNING**

 E' disponibile il [corso gratuito](#) sulla Pratica Telematica dei Certificati di Origine in modalità e-learning (al primo accesso e' richiesta la registrazione)

Cliccare su «Accedi»

# Accesso Imprese Carnet ATA

File Modifica Visualizza Cronologia Segnalibri Strumenti Aiuto


Telemaco cos'è e cosa puoi fare × Il Nuovo Telemaco × Sportelli Telematici × Certificato d'Origine × +


https://praticacdor.infocamere.it/ptco/Home.action

:: Certificato di origine versione 2.23.9

T00006X Guida Esci

[Home](#) [Crea Modello](#) [Nuova](#) [Da Inviare](#) [Da Rettificare](#) [Inviare](#) [Storico](#)

 **Cert'o**  
Certificati di Origine

 **ATA**  
carnet

Servizio per la trasmissione telematica delle richieste di rilascio del Certificato di Origine e dei Carnet-ATA.

**SALDO E DISPONIBILITA'**

€ Benvenuto sig. TEAM TELEMACO IC. Il suo credito disponibile è :

Tariffa	€ 1.788,60
Diritti	€ 2.095,05

**AVVISO**

06 luglio 2022 - E' costituita la Camera di commercio, industria, artigianato e agricoltura IRPINIA SANNIO - risultante dall'accorpamento delle Camere di Avellino e Benevento, a norma dell'art.1, comma 5 della legge 580 del 1993

**AVVISO**

In attuazione di quanto previsto dal D.L. n. 76/2020 (Decreto Semplificazioni), dal 28/02/2021 i nuovi Utenti potranno registrarsi solo tramite SPID (Sistema Pubblico Identita' Digitale), CIE (Carta Identita' Elettronica) o CNS (Carta Nazionale Servizi)

Selezionare «Crea Modello»

# Accesso Imprese Carnet ATA

File Modifica Visualizza Cronologia Segnalibri Strumenti Aiuto

Telemaco cos'è e cosa puoi fare × Il Nuovo Telemaco × Sportelli Telematici × Certificato d'Origine × +

← → ↻ <https://praticacdor.infocamere.it/ptco/attore/CompilaPratica.action> ☆

:: Certificato di origine versione 2.23.9

T00006X Guida Esci

**Home** **Crea Modello** Nuova Da Inviare Da Rettificare Inviare Storico

**Deleghe**

Seleziona impresa in base a delega ricevuta [Lista deleghe](#)

**Cerca Impresa (Speditore):**

CCIAA

**Numero REA**

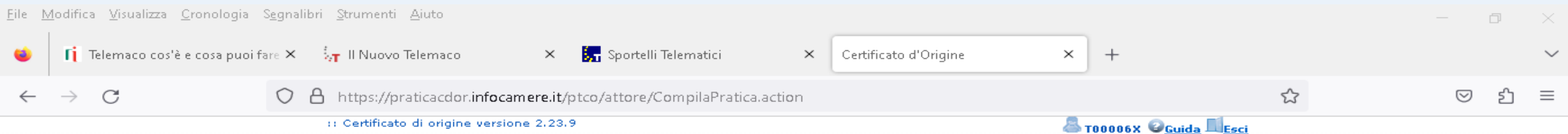
**Codice fiscale**

[Cerca](#)

Selezionare:  
la provincia e il numero REA dell'impresa  
o, in alternativa, il Codice fiscale  
e premere il pulsante «Cerca»



# Accesso Imprese Carnet ATA



Deleghe

Seleziona

Cerca Imp

CCIAA

Numero

Codice

Certificato d'Origine - Mozilla Firefox

https://praticacdor.infocamere.it/ptco/attore/EseguiRicercaImprese.action

7 elementi trovati e visualizzati

Numero Rea	Denominazione	Indirizzo	Comune	Provincia	Sede/UL
RM-804877	<a href="#">INFOCAMERE - SOCIETA' CONSORTILE DI INFORMATICA DELLE CAMERE DI COMMERCIO ITALIANE PER AZIONI</a>	VIA VISERBA, 20		MI	UL-13
RM-804877	<a href="#">INFOCAMERE - SOCIETA' CONSORTILE DI INFORMATICA DELLE CAMERE DI COMMERCIO ITALIANE PER AZIONI</a>	VIA GIOVANNI BATTISTA MORGAGNI, 13	ROMA	RM	SE-0
RM-804877	<a href="#">INFOCAMERE - SOCIETA' CONSORTILE DI INFORMATICA DELLE CAMERE DI COMMERCIO ITALIANE PER AZIONI</a>	CORSO STATI UNITI, 14		PD	UL-10
PD-257382	<a href="#">INFOCAMERE - SOCIETA' CONSORTILE DI INFORMATICA DELLE CAMERE DI COMMERCIO ITALIANE PER AZIONI</a>	CORSO STATI UNITI, 14	PADOVA	PD	UL-1
PD-257382	<a href="#">INFOCAMERE - SOCIETA' CONSORTILE DI INFORMATICA DELLE CAMERE DI COMMERCIO ITALIANE PER AZIONI</a>	CORSO STATI UNITI, 14 BIS	PADOVA	PD	UL-2
MI-1729282	<a href="#">INFOCAMERE - SOCIETA' CONSORTILE DI INFORMATICA DELLE CAMERE DI COMMERCIO ITALIANE PER AZIONI</a>	VIA VISERBA, 20	MILANO	MI	UL-1

Se l'impresa è multi localizzata scegliere la sede corretta

# Accesso Imprese Carnet ATA

File Modifica Visualizza Cronologia Segnalibri Strumenti Aiuto

Telemaco cos'è e cosa puoi fare × Il Nuovo Telemaco × Sportelli Telematici × Certificato d'Origine × +

← → ↻ https://praticador.infocamere.it/ptco/attore/CompilaPratica.action ☆

Seleziona impresa in base a delega ricevuta Lista deleghe

**Cerca Impresa (Speditore):**

**CCIAA**

**Numero REA**

**Codice fiscale**

Cerca

**Dati impresa (Speditore)**

**Denominazione:** INFOCAMERE - SOCIETA' CONSORTILE DI INFORMATICA DELLE CAMERE DI COMMERCIO ITALIANE PER AZIONI

**Comune:** PADOVA (PD)

**Indirizzo:** CORSO STATI UNITI, 14 **CAP:** 35127

**Selezionare il tipo pratica**

**Sportello di destinazione**

Avvia compilazione

Selezionare l'opzione Carnet-ATA

# Accesso Imprese Carnet ATA

Selezione impresa in base a delega ricevuta Lista deleghe

**Cerca Impresa (Speditore):**

CCIAA

Numero REA

Cerca

- PROVA INFOCAMERE - Sportello Certificazioni per l'Estero
- CCIAA di MILANO MONZA BRIANZA LODI - Sportello Certificazioni per l'Estero
- CCIAA di ROMA - Sportello Certificazioni per l'Estero
- CCIAA di MANTOVA - Sportello Certificazioni per l'Estero**
- CCIAA di BRESCIA - Sportello Certificazioni per l'Estero
- CCIAA della ROMAGNA - Sportello Certificazioni per l'Estero
- CCIAA RIVIERE DI LIGURIA - Sportello Certificazioni per l'Estero
- CCIAA di TORINO - Sportello Certificazioni per l'Estero
- CCIAA di GENOVA - Sportello Certificazioni per l'Estero**
- CCIAA di BOLOGNA - Sportello Certificazioni per l'Estero
- CCIAA di FIRENZE - Sportello Certificazioni per l'Estero
- CCIAA di VICENZA - Sportello Certificazioni per l'Estero
- CCIAA della TOSCANA NORD-OVEST - Sportello Certificazioni per l'Estero
- CCIAA RIETI - VITERBO - Sportello Certificazioni per l'Estero
- CCIAA di REGGIO EMILIA - Sportello Certificazioni per l'Estero
- CCIAA delle MARCHE - Sportello Certificazioni per l'Estero
- CCIAA di PADOVA - Sportello Certificazioni per l'Estero
- CCIAA di TREVISO-BELLUNO - Sportello Certificazioni per l'Estero
- CCIAA di ALESSANDRIA-ASTI - Sportello Certificazioni per l'Estero

Avvia compilazione

Selezione lo «sportello di destinazione» e poi «Avvia compilazione»

# Accesso Imprese Carnet ATA

File Modifica Visualizza Cronologia Segnalibri Strumenti Aiuto

Telemaco cos'è e cosa puoi fare x Il Nuovo Telemaco x Sportelli Telematici x Certificato d'Origine x +

https://praticacdor.infocamere.it/ptco/attore/CreaPratica.action

Home Crea Modello Nuova Da Inviare Da Rettificare Inviare Storico

Precompilazione del modello base (file xml facoltativo)  
Sfogli... Nessun file selezionato. Carica modello base

Precompilazione della lista merci (file xlsx facoltativo)  
[Scarica Template Lista Merci](#)  
Sfogli... Nessun file selezionato. Carica lista merci

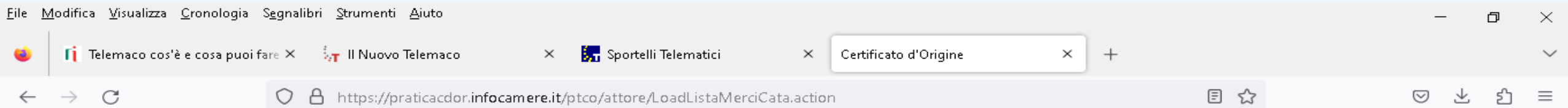
**1**  
Scaricare «Template Lista merci». Si tratta di una tabella (in formato xlsx) che deve essere compilata in locale senza modificarne la struttura

**2**  
Dopo aver completato la tabella merci, importare il template con «carica lista merci»

**UNIONE EUROPEA**  
**CARNET A.T.A.**

	Tipo merci
nte) ?	B. REPRESENTED BY (utilizzatore)
SI INFORMATICA DELLE CAMERE - CORSO STATI UNITI, 14 -	
P. Paesi destinazione ?	Definizione d'uso ?

# Accesso Imprese Carnet ATA



Precompilazione della lista merci (file xlsx facoltativo)  
[Scarica Template Lista Merci](#)

Sfoggia... Nessun file selezionato.

Carica lista merci

UNIONE EUROPEA CARNET A.T.A.	
<b>Tipologia carnet</b> <input type="text"/>	<b>Tipo merci</b> <input type="text"/>
<b>A. HOLDER AND ADDRESS (richiedente)</b>	<b>B. REPRESENTED BY (utilizzatore)</b>
INFOCAMERE - SOCIETA' CONSORTILE DELLE CAMERE DI COMMERCIO ITALIANE PER AZIENDE 35127 PADOVA (PD) - ITALY	
Standard Base CPD China/Taiwan	
<b>P. Paesi destinazione</b> <input type="text"/>	<b>Definizione d'uso</b> <input type="text"/>
<b>Valore merce totale</b> <input type="text" value="61.40"/>	

Selezionare la «tipologia carnet»

LISTA MERCI					
N° d'ordine	Descrizione commerciale delle merci (eventualmente marche e numeri)	N° pezzi	Peso o Volume	Valore commerciale sul mercato italiano (in Euro)	Paese di origine
1	2	3	4	5	6

# Accesso Imprese Carnet ATA

File Modifica Visualizza Cronologia Segnalibri Strumenti Aiuto

Telemaco cos'è e cosa puoi fare x Il Nuovo Telemaco x Sportelli Telematici x Certificato d'Origine x +

https://praticacdor.infocamere.it/ptco/attore/LoadListaMerciCata.action

[Precompilazione della lista merci](#) (file xlsx facoltativo)  
[Scarica Template Lista Merci](#)

Sfoggia... Nessun file selezionato.

Carica lista merci

UNIONE EUROPEA CARNET A.T.A.	
<b>Tipologia carnet</b> Base	<b>Tipo merci</b>
<b>A. HOLDER AND ADDRESS (richiedente)</b>	<b>B. REPRESENTED BY (utilizzatore)</b>
INFOCAMERE - SOCIETA' CONSORTILE DI INFORMATICA DELLE CAMERE DI COMMERCIO ITALIANE PER AZIONI - CORSO STATI UNITI, 14 - 35127 PADOVA (PD) - ITALY	
<b>P. Paesi destinazione</b>	<b>Definizione d'uso</b>
<b>Valore merce totale</b> 61.40	

Selezionare il «tipo merci»

LISTA MERCI					
N° d'ordine	Descrizione commerciale delle merci (eventualmente marche e numeri)	N° pezzi	Peso o Volume	Valore commerciale sul mercato italiano (in Euro)	Paese di origine
1	2	3	4	5	6

# Accesso Imprese Carnet ATA

File Modifica Visualizza Cronologia Segnalibri Strumenti Aiuto

Telemaco cos'è e cosa puoi fare × Il Nuovo Telemaco × Sportelli Telematici × Certificato d'Origine × +

https://praticacdor.infocamere.it/ptco/attore/LoadListaMerchiCata.action

[Precompilazione della lista merci](#) (file *xlsx* facoltativo)  
[Scarica Template Lista Merci](#)

Sfoggia... Nessun file selezionato. Carica lista merci

**UNIONE EUROPEA**  
**CARNET A.T.A.**

<b>Tipologia carnet</b> Base	<b>Tipo merci</b> Altre Merci
<b>A. HOLDER AND ADDRESS (richiedente)</b> INFOCAMERE - SOCIETA' CONSORTILE DI INFORMATICA DELLE CAMERE DI COMMERCIO ITALIANE PER AZIONI - CORSO STATI UNITI, 14 - 35127 PADOVA (PD) - ITALY	<b>B. REPRESENTED BY (utilizzatore)</b> Any User
<b>P. Paesi d</b>	<b>ne d'uso</b>
<b>Valore me</b>	

Inserire i dati nel campo B «utilizzatore» indicando Nome, Cognome e indirizzo completo

**LISTA MERCI**

N° d'ordine	Descrizione commerciale delle merci (eventualmente marche e numeri)	N° pezzi	Peso o Volume	Valore commerciale sul mercato italiano (in Euro)	Paese di origine
1	2	3	4	5	6

# Accesso Imprese Carnet ATA

File Modifica Visualizza Cronologia Segnalibri Strumenti Aiuto

Telemaco cos'è e cosa puoi fare x Il Nuovo Telemaco x Sportelli Telematici x Certificato d'Origine x +

https://praticacdor.infocamere.it/ptco/attore/LoadListaMerziCata.action

Carica lista merci

**UNIONE EUROPEA**  
**CARNET A.T.A.**

Tutti i paesi consentiti  
Albania  
Algeria  
Andorra  
Australia  
Austria  
Bahrain  
Belgio  
Bielorussia  
Bosnia - Erzegovina  
Brasile  
Bulgaria  
Canada  
Cile

**Tipo merci** Altre Merci ▾

**B. REPRESENTED BY (utilizzatore)**

CAMERE  
, 14 -

Any User

**Definizione d'uso**

Selezionare il Paese o i Paesi di destinazione  
(Nel caso di più Paesi utilizzare il tasto +)

Non utilizzare l'opzione «Tutti i Paesi consentiti» in quanto potrebbero variare le modalità di compilazione del Carnet, a seconda del Paese di utilizzo.

## LISTA MERCI

	N° pezzi ?	Peso o Volume ?	Valore commerciale sul mercato italiano (in Euro) ?	Paese di origine ?
	3	4	5	6



# Accesso Imprese Carnet ATA

File Modifica Visualizza Cronologia Segnalibri Strumenti Aiuto

Telemaco cos'è e cosa puoi fare x Il Nuovo Telemaco Sportelli Telematici Certificato d'Origine

https://praticacdor.infocamere.it/ptco/attore/LoadListaMerziCata.action

Precompilazione della lista merci (file xlsx facoltativo)  
Scarica Template Lista Merzi

Sfoggia... Nessun file selezionato.

**UNIONE EUROPEA  
CARNET**

Tipologia carnet Base

**A. HOLDER AND ADDRESS (richiedente)**

INFOCAMERE - SOCIETA' CONSORTILE DI INFORMATICA DELLE CAMERE  
DI COMMERCIO ITALIANE PER AZIONI - CORSO STATI UNITI, 14 -  
35127 PADOVA (PD) - ITALY

**P. Paesi destinazione**

Cile

Valore merce totale 61.40

lista merci

- Campioni commerciali
- Materiale professionale
- Fiere e mostre
- Manifestazioni sportive
- Generiche campioni commerciali
- Generiche materiali professionali
- Generico per fiere e mostre
- Orafi campioni commerciali
- Orafi materiali professionali
- Orafi per fiere e mostre
- Altro
- Fiere e mostre - Campioni commerciali
- Fiere e mostre - Materiale professionale
- Campioni commerciali - Materiale professionale

(voce «altro» non permessa)

Selezionare la destinazione d'uso

**LISTA MERCI**

N° d'ordine	Descrizione commerciale delle merci (eventualmente marche e numeri)	N° pezzi	Peso o Volume	Valore commerciale sul mercato italiano (in Euro)	Paese di origine
1	2	3	4	5	6

# Accesso Imprese Carnet ATA

File Modifica Visualizza Cronologia Segnalibri Strumenti Aiuto

Telemaco cos'è e cosa puoi fare x Il Nuovo Telemaco Sportelli Telematici Certificato d'Origine +

https://praticacdor.infocamere.it/ptco/attore/LoadListaMerciCata.action

2/3	Merce 2	2	37.50	10.50	ITALIA
4/15	Merce 3	12	20.50	30.40	ITALIA
<b>TOTALI</b>		15	36.50	61.40	

## Il firmatario dichiara:

- a) di essere a conoscenza delle norme che disciplinano l'uso del Carnet ATA e di assumere ogni responsabilità per l'utilizzazione che di questo sarà fatto dallo stesso o da qualsiasi altra persona;
- b) che il valore delle merci indicato è reale e che nessuna responsabilità potrà essere imputata alla camera di commercio emittente e alla Unione italiana delle camere di commercio industria artigianato e agricoltura per eventuali contestazioni di detto valore da parte delle Autorità doganali italiane o di quelle degli Stati visitati;
- c) di attenersi all'osservanza delle norme e disposizioni vigenti in Italia e negli Stati esteri visitati per tutto quanto attiene ai regimi di regolamento valutario;
- d) di non essere sospeso, a insindacabile giudizio della Camera di commercio, in caso di irregolare comportamento, e di non essere vietato modificare il Carnet e che eventuali fogli aggiuntivi non possono essere

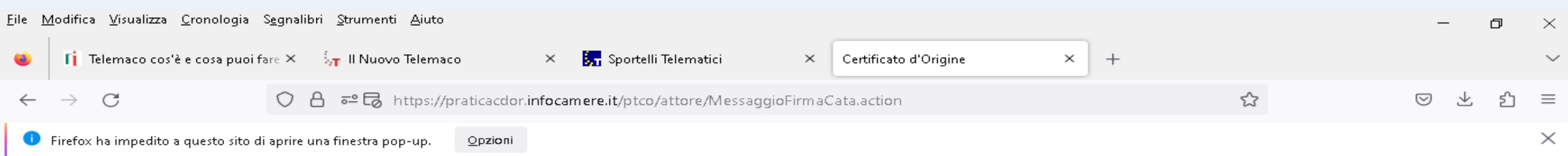
Scendere in fondo alla schermata e fare un click su «Scarica modello Base»

## Il firmatario si obbliga altresì:

- 1) a restituire il Carnet entro otto giorni dalla scadenza della sua validità
- 2) a rimborsare, entro il perentorio termine di 10 giorni dalla richiesta, all'Unione italiana delle camere di commercio industria artigianato e agricoltura l'ammontare dei diritti doganali che l'Unione stessa fosse chiamata a versare ai propri corrispondenti esteri per le merci che non risultassero riportate entro il termine fissato dal Paese in cui sono state introdotte in temporanea importazione, o per le merci lasciate definitivamente all'estero e per le quali non risultassero pagati i relativi diritti doganali previsti dalle norme in vigore nel Paese visitato, nonché dei diritti connessi con l'irregolare uso del Carnet.

Scarica modello base

# Accesso Imprese Carnet ATA



Home Crea Modello Nuova Da Inviare Da Rettificare Inviare Storico

Il download del file dovrebbe avvenire automaticamente. Qualora non dovesse succedere, premere [qui](#).

Dopo aver scaricato il file è necessario firmarlo digitalmente.

Per trasmettere il file firmato premere "Continua"

Per creare un nuovo modello premere "Nuovo Modello"

Modifica i dati Continua Nuovo modello

Firmare digitalmente il file XML scaricato, usando la tipologia firma «CADES» ( crea un file aggiungendo l'estensione .p7m)  
Una volta firmato , «premere su continua»

Verificare che non sia attivato il blocco di pop up, eventualmente per scaricarlo fate un click su «premere qui»

# Accesso Imprese Carnet ATA

Telemaco cos'è e cosa puoi fare | Il Nuovo Telemaco | Sportelli Telematici | Certificato d'Origine

praticacdor.infocamere.it/ptco/attore/NuovaPratica.action

Nuova scheda | Importati (1) | Importati | Import | Google Calendar - ... | Cyber Guru Enterpri...

CCIAA PD

Numero REA 257382

03213821007

PROVA INFOCAMERE - Sportello Certificazioni per l'Estero  
CCIAA di MILANO MONZA BRIANZA LODI - Sportello Certificazioni per l'Estero  
CCIAA di ROMA - Sportello Certificazioni per l'Estero  
CCIAA di MANTOVA - Sportello Certificazioni per l'Estero  
CCIAA di BRESCIA - Sportello Certificazioni per l'Estero  
CCIAA della ROMAGNA - Sportello Certificazioni per l'Estero  
CCIAA RIVIERE DI LIGURIA - Sportello Certificazioni per l'Estero  
CCIAA di TORINO - Sportello Certificazioni per l'Estero  
**CCIAA di GENOVA - Sportello Certificazioni per l'Estero**  
CCIAA di BOLOGNA - Sportello Certificazioni per l'Estero  
CCIAA di FIRENZE - Sportello Certificazioni per l'Estero  
CCIAA di VICENZA - Sportello Certificazioni per l'Estero  
CCIAA della TOSCANA NORD-OVEST - Sportello Certificazioni per l'Estero  
CCIAA RIETI - VITERBO - Sportello Certificazioni per l'Estero  
CCIAA di REGGIO EMILIA - Sportello Certificazioni per l'Estero  
CCIAA delle MARCHE - Sportello Certificazioni per l'Estero  
CCIAA di PADOVA - Sportello Certificazioni per l'Estero  
CCIAA di TREVISO - Sportello Certificazioni per l'Estero  
CCIAA di ASTI - Sportello Certificazioni per l'Estero  
CCIAA di ALESSANDRIA - Sportello Certificazioni per l'Estero  
CCIAA di AOSTA - Sportello Certificazioni per l'Estero  
CCIAA di VERONA - Sportello Certificazioni per l'Estero  
CCIAA di GHI ALTO PIEMONTE - Sportello Certificazioni per l'Estero

Cerca

RE DI COMMERCIO ITALIANE PER

Scegli file PD\_257382\_...-00.xml.p7m file .xml.p7m

Avvia creazione

Mostra tutto

Camera di Commercio di Genova

20

1. Selezionare lo «sportello di destinazione»
2. Caricare il modello firmato
3. Cliccare su «avvia creazione»

# Accesso Imprese Carnet ATA

Telemaco cos'è e cosa puoi fare | Il Nuovo Telemaco | Sportelli Telematici | Certificato d'Origine

praticacdor.infocamere.it/ptco/common/DetailPraticaAperta.action?codPraticaSel=M23320K5920&pridPraticaSel=2768264&pvPraticaSel=GE

Home Crea Modello Nuova Da Inviare Da Rettificare Inviare Storico

| [Allega](#) | [Annotazioni](#) | [Invia Pratica](#) | | [Indietro](#) | [Annulla](#) |

Scheda dettaglio pratica M23320K5920 di tipo [Carnet-ATA](#)

**Dati Impresa / Mittente**

**Denominazione impresa:** INFOCAMERE - SOCIETA' CONSORTILE DI INFORMATICA DELLE CAMERE DI COMMERCIO ITALI  
**Codice Fiscale impresa:** 02313821007  
**Mittente:** [Baldin Mario](#)

**Dati pratica**

**Sede distaccata:** Sede di Genova  
**Tipo carnet richiesto:** Standard

**Lista Allegati**

1 elemento trovato.

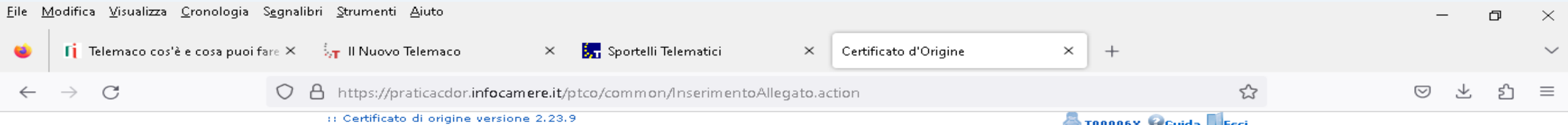
Descrizione	Tipo Allegato	Allegato il	Operazioni
<i>Modello base</i>			

PD\_257382\_2023-0...xml

Mostra tutto

Allegare gli altri documenti previsti selezionando la funzione «allega»

# Accesso Imprese Carnet ATA



[Indietro](#)

**GESTIONE ALLEGATO: inserimento allegato**

Nome file	Sfoggia... Nessun file selezionato.
Descrizione	<input type="text"/>
Codice documento	<input type="text" value="v"/> e continua <input type="button" value="Allega e termina"/> <input type="button" value="Annulla"/>

- AUT - Autorizzazione
- FTC - Fotocopia
- FTG - Fotografia
- GEN - Altro
- LIM - Lista merci

1. Caricare la documentazione selezionando il/i documento/i precedentemente caricati sul PC tramite il tasto «Sfoggia»
2. Opzionare il tipo di documento dall'apposita tendina «codice documento»
3. Cliccare su «allega e termina»

## ALLEGARE:

- Modulo di domanda
- Distinta delle merci in formato xlsx
- Polizza assicurativa o ricevuta di pagamento del premio assicurativo
- Eventuale delega per utilizzo del Carnet

# Accesso Imprese Carnet ATA

The screenshot shows a web browser window with the URL `praticador.infocamere.it/ptco/attore/InserimentoAllegato.action`. The page displays a navigation menu with options like Home, Crea Modello, Nuova, Da Inviare, Da Rettificare, Inviare, and Storico. A notification states: "Il file 'PD\_257382\_2023-03-20\_10-53-00.xml.p7m' e' stato allegato".

The main content area is titled "Scheda dettaglio pratica M23320K5920 di tipo". It includes the following information:

- Denominazione impresa:** INFOCAMERE - SOC
- Codice Fiscale impresa:** 02313821007
- Mittente:** [Baldin Mario](#)
- Creata in data:** 20-03-2023 10:59
- Sportello destinazione:** [CCIAA di GENOVA - Sportello Certificazioni per l'Estero](#)
- Sede distaccata:** Sede di Genova
- Tipo carnet richiesto:** Standard

Below this information is a section titled "Annotazioni" with a large empty text area and a "Salva annotazioni" button. A callout box with an orange border points to this section, containing the text: "La sezione «annotazioni» può essere utilizzata per eventuali comunicazioni destinate alla Camera di Commercio".

At the bottom, there is a "Lista Allegati" section showing "2 elementi trovati e visualizzati".

# Accesso Imprese Carnet ATA

Telemaco cos'è e cosa puoi fare | Il Nuovo Telemaco | Sportelli Telematici | Certificato d'Origine

praticacdor.infocamere.it/ptco/attore/InserimentoAllegato.action

[Allega](#) | [Annotazioni](#) | [Invia Pratica](#) | [Indietro](#) | [Annulla](#)

**Scheda dettaglio pratica M23320K5920 di tipo Carnet-ATA**

**Dati Impresa / Mittente**


**Denominazione impresa:** INFOCAMERE - SOCIETA' CONSORTILE DI INFORMATICA DELLE CAMERE DI COMMERCIO ITALI  
**Codice Fiscale impresa:** 02313821007  
**Mittente:** [Baldin Mario](#)

**Dati pratica**

0:59  
[A di GENOVA - Sportello Certificazioni per l'Estero](#)  
ova  
rd

**Lista Allegati**

2 elementi trovati e visualizzati

Descrizione	Tipo Allegato	Allegato il	Operazioni
<b>Modello base</b>  Firmatario: <b>CREMA STEFANO</b> Codice Fiscale: <b>CRMSFN62L08G224Q</b>	Modello base	20-03-2023 10:59:21	<a href="#">Visualizza</a> <a href="#">Scarica</a>

[PD\\_257382\\_2023-03-20\\_10-53-00.xml.p7m](#)

PD\_257382\_2023-0....xml

Mostra tutto

Concluso il caricamento cliccare su «Invia Pratica»



# Accesso Imprese Carnet ATA

The screenshot shows a web browser window with the URL `praticador.infocamere.it/ptco/attore/InserimentoAllegato.action`. A confirmation dialog box is displayed in the center, with the following text:

praticador.infocamere.it dice  
La pratica sarà inviata a  
Sportello di CCIAA DI GENOVA - SPORTELLO CERTIFICAZIONI PER L'ESTERO  
Sede distaccata SEDE DI GENOVA  
Si conferma l'invio?

The dialog box has two buttons: **OK** and **Annulla**. An arrow points from the **OK** button to a text box on the left.

The background page shows a navigation menu with **Home** and **Crea Mod** buttons. Below the menu, there is a list of files, including **Il file "PD\_257382\_2"**. There are also buttons for **Allega**, **Annotazioni**, **Indietro**, and **Annulla**.

The main content area displays the details of a practice: **Scheda dettaglio pratica M23320K5920 di tipo Carnet-ATA**. The **Dati Impresa / Mittente** section shows the name **A' CONSORTILE DI INFORMATICA DELLE CAMERE DI COMMERCIO ITALI**. The **Dati pratica** section includes the following information:

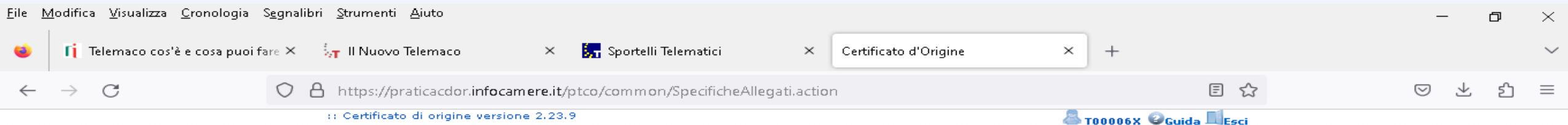
- Creata in data:** 20-03-2023 10:59
- Sportello destinazione:** [CCIAA di GENOVA - Sportello Certificazioni per l'Estero](#)
- Sede distaccata:** Sede di Genova
- Tipo carnet richiesto:** Standard

The **Lista Allegati** section shows **2 elementi trovati e visualizzati**.

At the bottom of the page, there is a file name **PD\_257382\_2023-0...xml** and a **Mostra tutto** button.

N.B.: dopo aver inviato la pratica è necessario confermarne l'invio cliccando su «OK»

# Accesso Imprese Carnet ATA



**Home** **Crea Modello** **Nuova** **Da Inviare** **Da Rettificare** **Inviata** **Storico**

**Dettaglio Richiesta della pratica M23209K5346 di tipo Carnet-ATA**

**Tipo carnet richiesto: Base**

Dotazione	Fogli Supplementari	Fogli Aggiuntivi
Souches Gialle 1	Fogli Supplementari Azzurri <input type="text" value="0"/>	Non previsti
Souches Bianche 1	Fogli Supplementari Bianchi <input type="text" value="0"/>	
Souches Azzurre 1	Fogli Supplementari Gialli <input type="text" value="0"/>	
Volet Esportazione Gialli 2	Fogli Supplementari Verdi <input type="text" value="0"/>	
Volet Importazione Bianchi 2		
Riesportazione Bianchi 2		
Volet Reimportazione Gialli 2		
Transiti 4		

**Il costo della pratica ammonta ad € 85.40 (IVA compresa)**

**Pagamento al ritiro dei Documenti**  
*Richiesta di effettuare il pagamento al ritiro dei documenti*

Selezionare eventuali fogli aggiuntivi/supplementari

**N.B.: NON SELEZIONARE ALCUNA MODALITA' DI PAGAMENTO. Una volta inviata la pratica completa, l'Ufficio provvederà ad emettere e trasmettere Avviso di Pagamento PagoPA**

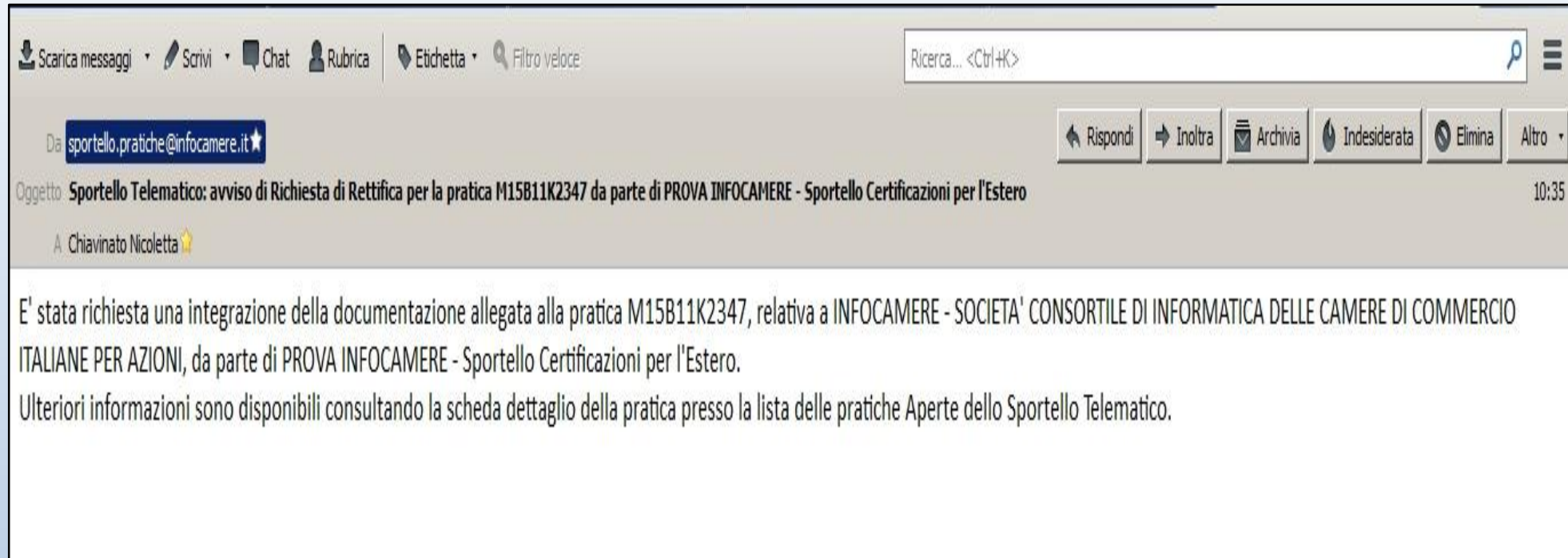
https://praticacdor.infocamere.it/ptco/common/ListaPraticheAperte.action?CL=1

## Cert'O – Mail notifica pratica protocollata



Una volta inviata la pratica, l'utente riceverà notifica automatica con messaggio e-mail, all'indirizzo inserito nel form di registrazione dello sportello E-gov

## Cert'O – Mail richiesta rettifica



Se la CCIAA richiede rettifica di una pratica, l'utente riceverà avviso via e-mail  
**La rettifica da parte dell'impresa va effettuata entro 24 ore, altrimenti la pratica verrà respinta e dovrà essere ricaricata**