



Camera di Commercio  
Genova



## Dati e notizie

**A cura dello Sportello Informativo Economico-Statistico della  
Camera di Commercio di Genova**

**num. 8/2024**

### **Numero speciale: Prezzi e Tariffe**

Tra le attività istituzionali svolte dalle Camere di Commercio, oltre a quelle specifiche per le imprese, vi è quella della Tutela del Mercato (imprese e consumatori) di cui fa parte la sistematica rilevazione di prezzi e tariffe, al fine di fornire informazioni sempre aggiornate sui trend in corso.

Il Settore Statistica e Prezzi della Camera di Commercio di Genova, nell'ambito delle proprie attività, cura un'ampia sezione informativa su Prezzi e Tariffe aggiornata periodicamente sul sito istituzionale.

<https://www.ge.camcom.gov.it/it/tutela/prezzi-e-tariffe>

Con questo numero speciale di FocuStudi si intende fornire un quadro completo di quanto disponibile sul sito attraverso una breve descrizione e i link di riferimento per chi desiderasse approfondire gli argomenti.

Contatti

Ufficio Statistica, Studi e Informazione economica

Camera di Commercio di Genova

[Informazione.economica@ge.camcom.it](mailto:Informazione.economica@ge.camcom.it)



Camera di Commercio  
Genova



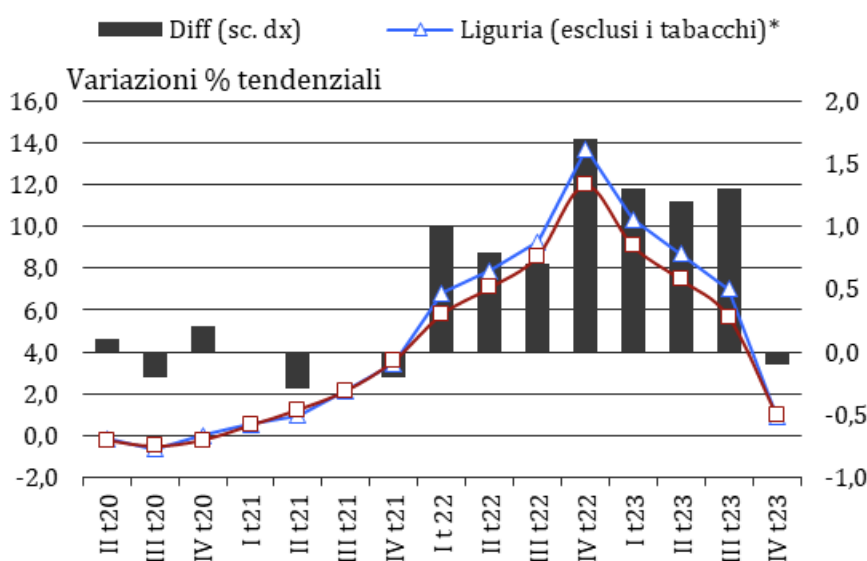
L'indice dei prezzi al consumo per le famiglie di operai e impiegati (FOI), calcolato dall'Istituto Nazionale di Statistica, misura mensilmente il tasso di inflazione registrato a Genova e in Italia ed è utilizzato, oltre che per conoscere l'aumento generale dei prezzi, per adeguare affitti e assegni al coniuge separato.

<https://www.ge.camcom.gov.it/it/tutela/prezzi-e-tariffe/indici-dei-prezzi-al-consumo-per-le-famiglie-operai-e-impiegati-foi>

In collaborazione con REF Ricerche viene redatta una newsletter periodica dell'Osservatorio regionale dei prezzi al consumo in Liguria.

<https://www.ge.camcom.gov.it/it/tutela/prezzi-e-tariffe/newsletter-prezzi-1/newsletter-prezzi>

### Inflazione in Liguria e in Italia



(\*) Aggregato con la struttura dei pesi nazionale  
Fonte: elaborazioni REF Ricerche su dati Istat (NIC)



Camera di Commercio  
Genova

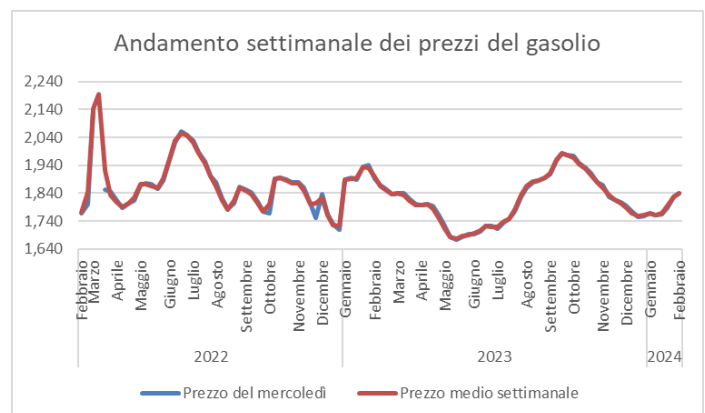
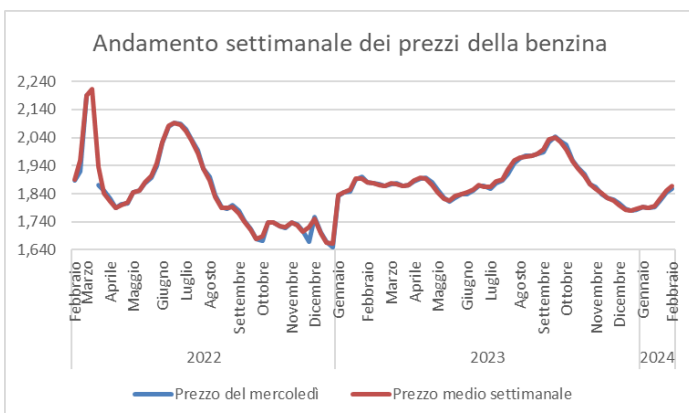


Di concerto con la Commissione per la rilevazione dei prezzi dei prodotti petroliferi, il Settore pubblica quindicinalmente le quotazioni medie dei principali prodotti petroliferi venduti in provincia. Le quotazioni rappresentano un importante punto di riferimento nell'ambito di gare pubbliche.

<https://www.ge.camcom.gov.it/it/tutela/prezzi-e-tariffe/prezzi-dei-prodotti-petroliferi-1/prezzi-dei-prodotti-petroliferi>

A partire da gennaio 2024 viene pubblicata e aggiornata settimanalmente l'elaborazione dei prezzi di benzina e gasolio fornendo il trend dei prezzi dei carburanti pubblicati giornalmente dall'Osservatorio Prezzi Carburanti del Ministero dell'Industria e del Made in Italy (già Ministero dello Sviluppo Economico). <https://www.ge.camcom.gov.it/it/tutela/prezzi-e-tariffe/prezzi-dei-prodotti-petroliferi-1/prezzi-dei-prodotti-petroliferi>

Dal 2003 vengono pubblicati i dati di fonte Ministero dell'Ambiente e della Sicurezza Energetica relativi agli andamenti annuali dei consumi dei principali prodotti petroliferi in Liguria e nelle sue quattro province, nel Nord Ovest e in Italia. <https://www.ge.camcom.gov.it/it/tutela/prezzi-e-tariffe/prezzi-dei-prodotti-petroliferi-1/prezzi-dei-prodotti-petroliferi>





Camera di Commercio  
Genova



Importante rilievo è dedicato ai prezzi dell'energia e del gas. Nella sezione si forniscono informazioni sul mercato libero di elettricità e gas: operatori, andamento congiunturale dei prezzi e link al portale ARERA che consente alle imprese di conoscere in autonomia, attraverso alcuni semplici passaggi, le migliori offerte proposte dai venditori operanti a Genova.

<https://www.ge.camcom.gov.it/it/tutela/prezzi-e-tariffe/energia-pmi>

Da marzo 2016 è iniziata, a titolo sperimentale, la raccolta dei prezzi medi mensili del gas naturale praticati dalle aziende operanti sulla piazza a Condomini (e per estensione a clienti domestici) e Partite IVA secondo l'individuazione di fasce di consumo e caratteristiche specifiche che consentono di standardizzare la rilevazione e, nel tempo, seguire l'andamento dei prezzi stessi.

<https://www.ge.camcom.gov.it/it/tutela/prezzi-e-tariffe/prezzi-medi-mensili-del-gas-naturale-1/prezzi-medi-mensili-del-gas-naturale>

in questa sezione si segnala in particolare il link

<https://www.ge.camcom.gov.it/it/tutela/prezzi-e-tariffe/prezzi-medi-mensili-del-gas-naturale-1/spread-su-psv-1> in cui a partire da marzo 2023 vengono forniti per ciascun mese gli spread di prezzo minimo e massimo per condomini e partite IVA applicati dalle aziende rappresentate nella Commissione dei Prezzi dei prodotti Petroliferi a partire dal PSV (Punto Virtuale di Scambio).

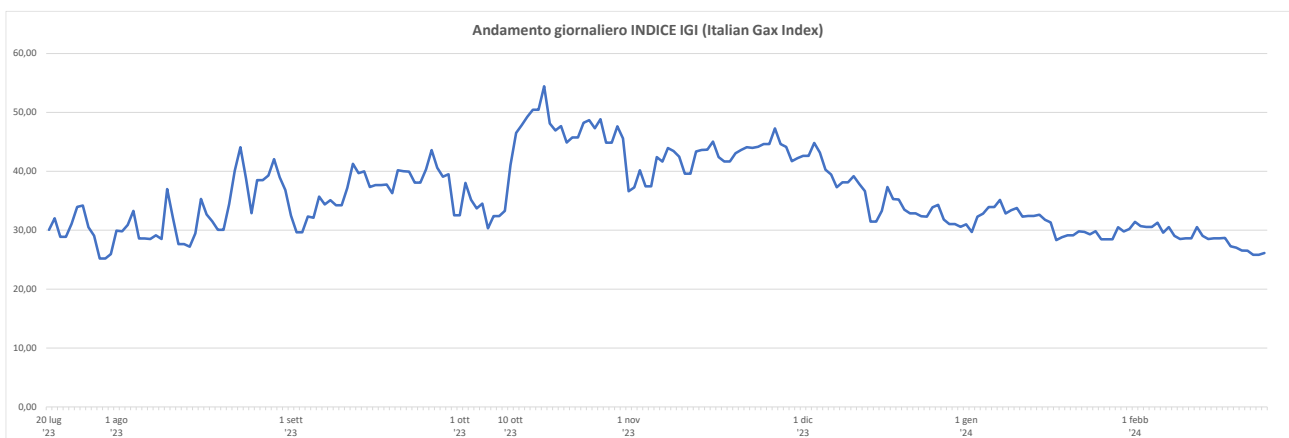


Camera di Commercio  
Genova



**A partire dal gennaio 2024 e con cadenza settimanale, il Settore pubblica l'Italian Gax Index per rendere più completa l'informazione sull'andamento dei prezzi di questa fondamentale commodity.**

**<https://www.ge.camcom.gov.it/it/tutela/prezzi-e-tariffe/prezzi-giornalieri-del-gas-al-psv-italian-gax-index-igi-2013-gme>**

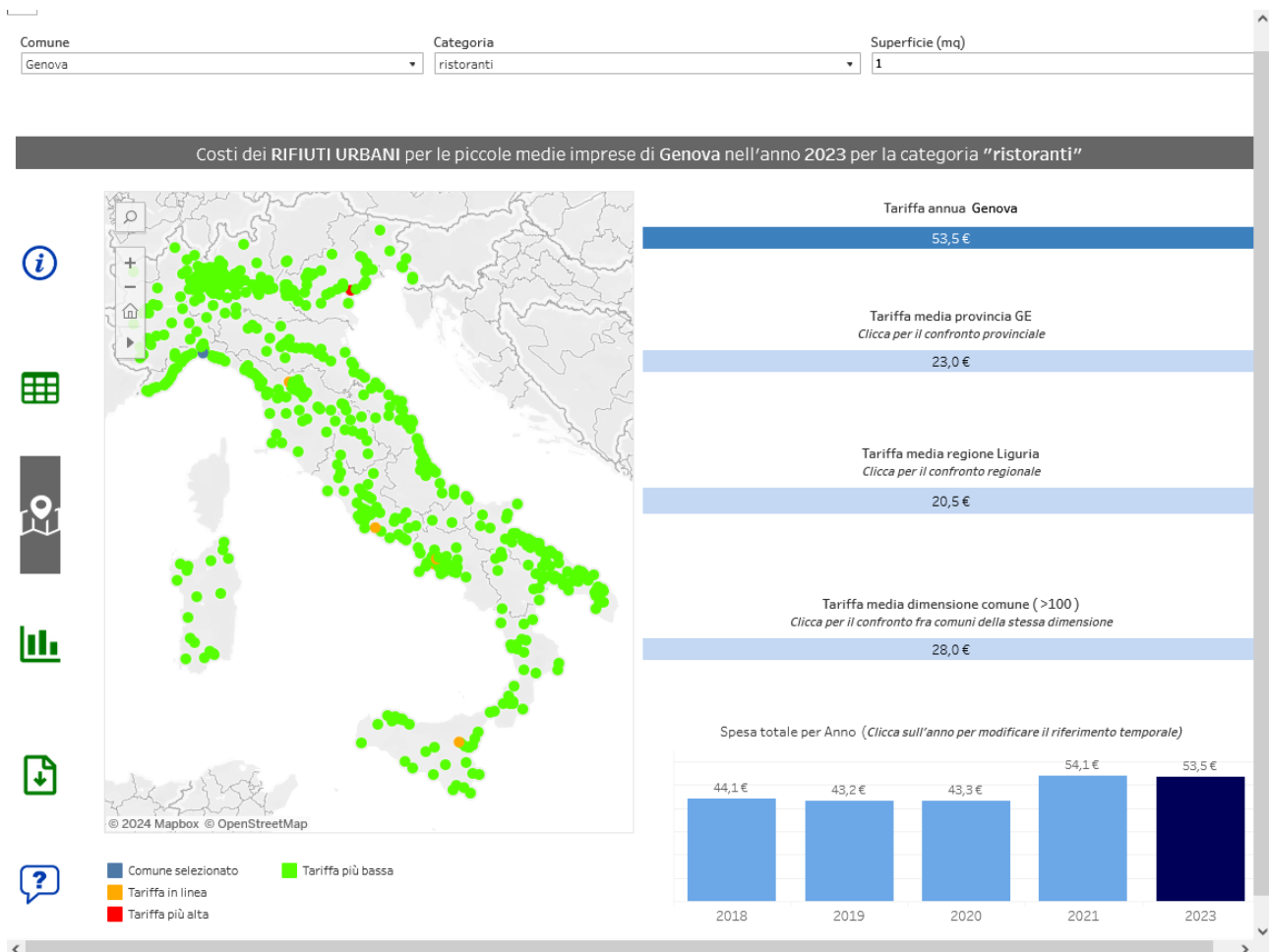




Camera di Commercio  
Genova



Da molti anni in collaborazione con Ref ricerche il Settore segue l'andamento delle tariffe relative a Rifiuti e Servizio Idrico Integrato, dapprima attraverso le elaborazioni del Tasp <http://liguria.repertoriotariffe.it/index.php> e in seguito attraverso due portali a cura di BMTI, la società del Sistema camerale italiano per la regolazione, lo sviluppo e la trasparenza del mercato e per la diffusione dei prezzi e dell'informazione economica (<https://www.bmti.it/rifiutisolidiurbani-genova/> e <https://www.bmti.it/servizioidrico-genova/>)



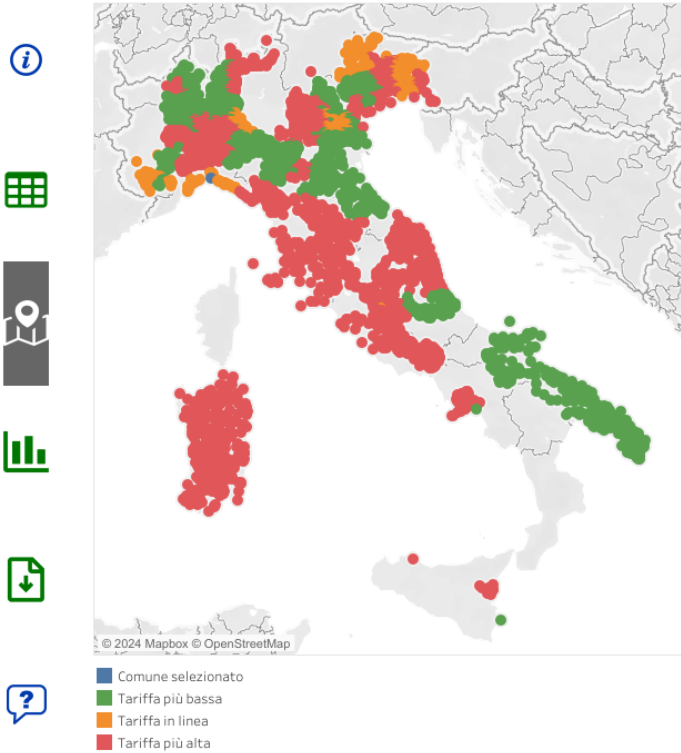


Comune  
Genova

Uso  
Artigianale \ Commerciale

Volume  
1

Costo del SERVIZIO IDRICO per le piccole medie imprese di Genova nell'anno 2023 per l'uso "Artigianale \ Commerciale"



Tariffa annua Genova

*Clicca per il confronto regionale*

56,31

Tariffa media Provincia GE

*Clicca per il confronto provinciale*

56,31

Tariffa media Regione Liguria

*Clicca per il confronto regionale*

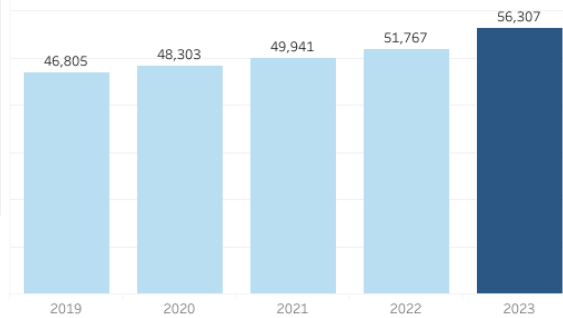
90,78

Tariffa media dimensione comune (>100)

*Clicca per il confronto fra comuni della stessa dimensione*

82,37

Spesa totale per Anno (*Clicca sull'anno per modificare il riferimento temporale*)





Camera di Commercio  
Genova



A partire dal 2022 viene infine rilevato il range annuale tra minimo e massimo del prezzo del basilico per uso industriale e da febbraio 2023 l'andamento settimanale del prezzo all'ingrosso del Basilico genovese DOP al Mercato Ortofrutticolo di Genova.

<https://www.ge.camcom.gov.it/it/tutela/prezzi-e-tariffe/prezzi-basilico/prezzi-allingrosso-del-basilico-al-mercato-ortofrutticolo-di-genova>

