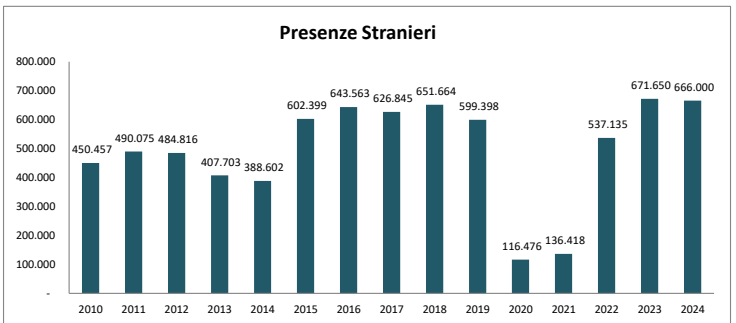
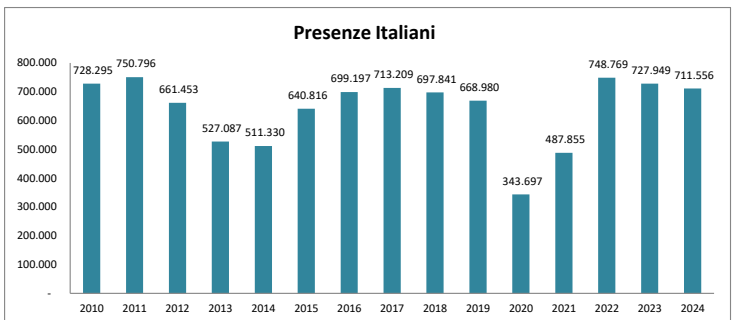
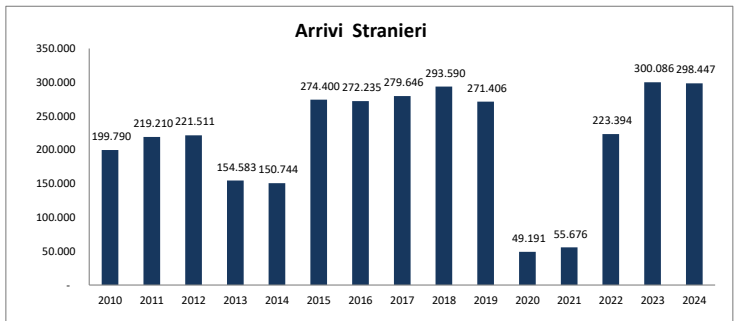
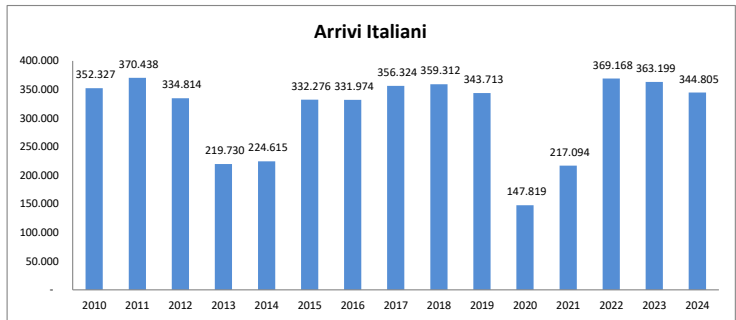


## Movimento Turistico Alberghiero

Periodo	Arrivi		Presenze	
	Italiani	Stranieri	Italiani	Stranieri
2010 I trimestre	127.939	49.295	275.560	108.984
Aprile	79.189	41.593	156.303	88.937
Maggio	76.059	56.083	144.820	129.040
Giugno	69.140	52.819	151.612	123.496
<b>I semestre</b>	<b>352.327</b>	<b>199.790</b>	<b>728.295</b>	<b>450.457</b>
2011 I trimestre	138.526	52.805	289.035	114.590
Aprile	87.059	46.633	166.722	102.922
Maggio	72.784	54.257	138.043	123.520
Giugno	72.069	65.515	156.996	149.043
<b>I semestre</b>	<b>370.438</b>	<b>219.210</b>	<b>750.796</b>	<b>490.075</b>
2012 I trimestre	141.082	58.161	279.647	121.868
Aprile	67.882	45.419	133.235	96.954
Maggio	55.655	58.511	105.802	130.698
Giugno	70.195	59.420	142.769	135.296
<b>I semestre</b>	<b>334.814</b>	<b>221.511</b>	<b>661.453</b>	<b>484.816</b>
2013 I trimestre	125.435	59.028	251.370	122.188
Aprile	28.602	24.998	74.871	72.462
Maggio	25.660	37.833	72.720	108.148
Giugno	40.033	32.724	128.126	104.905
<b>I semestre</b>	<b>219.730</b>	<b>154.583</b>	<b>527.087</b>	<b>407.703</b>
2014 I trimestre	124.588	55.822	239.114	113.323
Aprile	32.238	25.645	82.785	70.120
Maggio	32.168	35.547	74.493	100.795
Giugno	35.621	33.730	114.938	104.364
<b>I semestre</b>	<b>224.615</b>	<b>150.744</b>	<b>511.330</b>	<b>388.602</b>
2015 I trimestre	126.026	63.516	242.793	135.524
Aprile	65.753	58.853	122.384	124.600
Maggio	75.024	77.833	138.494	172.509
Giugno	65.473	74.198	137.145	169.766
<b>I semestre</b>	<b>332.276</b>	<b>274.400</b>	<b>640.816</b>	<b>602.399</b>
2016 I trimestre	138.195	69.134	292.297	155.065
Aprile	67.672	53.905	131.809	120.866
Maggio	60.968	77.180	125.572	185.556
Giugno	65.139	72.016	149.519	182.076
<b>I semestre</b>	<b>331.974</b>	<b>272.235</b>	<b>699.197</b>	<b>643.563</b>
2017 I trimestre	141.416	64.456	283.666	135.068
Aprile	81.766	65.871	161.126	140.359
Maggio	62.412	70.985	119.335	165.308
Giugno	70.730	78.334	149.082	186.110
<b>I semestre</b>	<b>356.324</b>	<b>279.646</b>	<b>713.209</b>	<b>626.845</b>
2018 I trimestre	138.999	73.405	268.540	151.108
Aprile	80.448	59.372	154.124	131.188
Maggio	65.027	80.944	125.001	183.715
Giugno	74.771	79.863	150.174	185.653
<b>I semestre</b>	<b>359.245</b>	<b>293.584</b>	<b>697.839</b>	<b>651.664</b>
2019 I trimestre	142.208	61.885	273.963	125.501
Aprile	69.345	58.871	138.025	125.073
Maggio	57.668	70.527	110.122	160.901
Giugno	74.492	80.123	146.870	187.923
<b>I semestre</b>	<b>343.713</b>	<b>271.406</b>	<b>668.980</b>	<b>599.398</b>
2020 I trimestre	98.942	39.773	211.429	91.974
Aprile	1.737	144	12.718	2.658
Maggio	6.070	635	26.831	3.311
Giugno	41.070	8.639	92.719	18.533
<b>I semestre</b>	<b>147.819</b>	<b>49.191</b>	<b>343.697</b>	<b>116.476</b>
2021 I trimestre	56.382	9.726	156.441	30.328
Aprile	21.630	3.689	52.363	11.118
Maggio	59.177	13.888	115.056	29.937
Giugno	79.905	28.373	163.995	65.035
<b>I semestre</b>	<b>217.094</b>	<b>55.676</b>	<b>487.855</b>	<b>136.418</b>
2022 I trimestre	144.692	39.500	291.585	90.529
Aprile	77.004	50.355	148.482	112.327
Maggio	71.858	60.156	143.151	151.919
Giugno	76.542	74.225	168.415	184.111
<b>I semestre</b>	<b>370.096</b>	<b>224.236</b>	<b>751.633</b>	<b>538.886</b>
2023 I trimestre	158.038	69.815	311.202	150.489
Aprile	75.283	68.354	149.186	150.579
Maggio	60.101	80.903	121.777	182.877
Giugno	69.777	81.014	145.784	187.705
<b>I semestre</b>	<b>363.199</b>	<b>300.086</b>	<b>727.949</b>	<b>671.650</b>
2024 I trimestre	146.629	73.125	302.579	160.873
Aprile	65.801	57.929	130.590	127.258
Maggio	65.183	84.983	129.043	189.005
Giugno	67.192	82.410	149.344	188.864
<b>I semestre</b>	<b>344.805</b>	<b>298.447</b>	<b>711.556</b>	<b>666.000</b>



I dati del 2024 sono da considerarsi provvisori  
Fonte: Istat