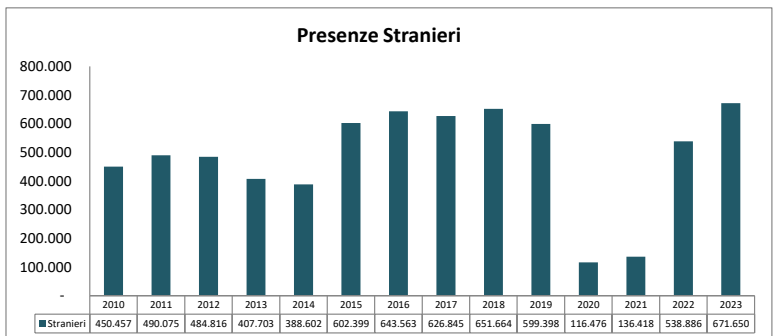
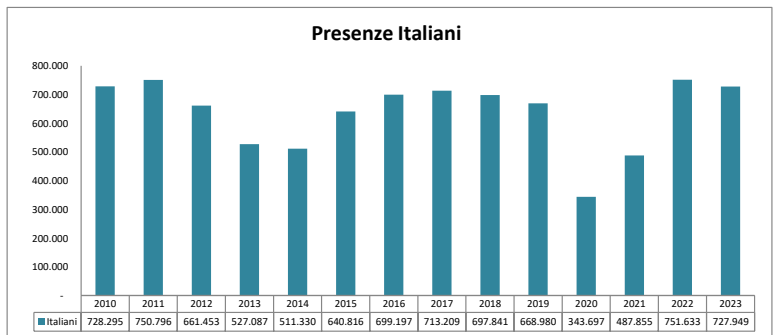
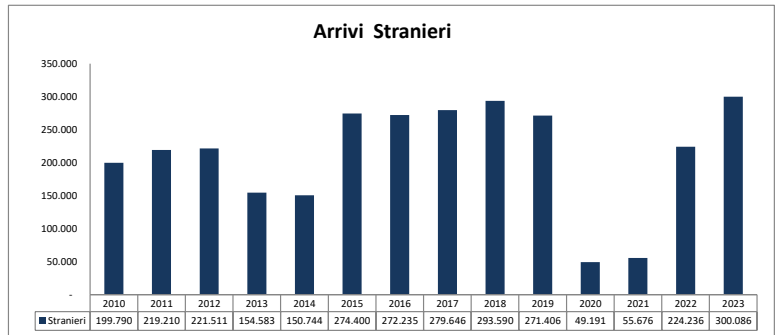
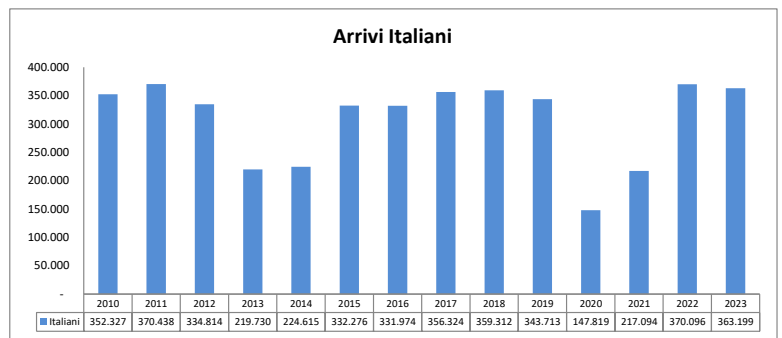




Periodo	Arrivi		Presenze	
	Italiani	Stranieri	Italiani	Stranieri
2010 I trimestre	127.939	49.295	275.560	108.984
Aprile	79.189	41.593	156.303	88.937
Maggio	76.059	56.083	144.820	129.040
Giugno	69.140	52.819	151.612	123.496
I semestre	352.327	199.790	728.295	450.457
2011 I trimestre	138.526	52.805	289.035	114.590
Aprile	87.059	46.633	166.722	102.922
Maggio	72.784	54.257	138.043	123.520
Giugno	72.069	65.515	156.996	149.043
I semestre	370.438	219.210	750.796	490.075
2012 I trimestre	141.082	58.161	279.647	121.868
Aprile	67.882	45.419	133.235	96.954
Maggio	55.655	58.511	105.802	130.698
Giugno	70.195	59.420	142.769	135.296
I semestre	334.814	221.511	661.453	484.816
2013 I trimestre	125.435	59.028	251.370	122.188
Aprile	28.602	24.998	74.871	72.462
Maggio	25.660	37.833	72.720	108.148
Giugno	40.033	32.724	128.126	104.905
I semestre	219.730	154.583	527.087	407.703
2014 I trimestre	124.588	55.822	239.114	113.323
Aprile	32.238	25.645	82.785	70.120
Maggio	32.168	35.547	74.493	100.795
Giugno	35.621	33.730	114.938	104.364
I semestre	224.615	150.744	511.330	388.602
2015 I trimestre	126.026	63.516	242.793	135.524
Aprile	65.753	58.853	122.384	124.600
Maggio	75.024	77.833	138.494	172.509
Giugno	65.473	74.198	137.145	169.766
I semestre	332.276	274.400	640.816	602.399
2016 I trimestre	138.195	69.134	292.297	155.065
Aprile	67.672	53.905	131.809	120.866
Maggio	60.968	77.180	125.572	185.556
Giugno	65.139	72.016	149.519	182.076
I semestre	331.974	272.235	699.197	643.563
2017 I trimestre	141.416	64.456	283.666	135.068
Aprile	81.766	65.871	161.126	140.359
Maggio	62.412	70.985	119.335	165.308
Giugno	70.730	78.334	149.082	186.110
I semestre	356.324	279.646	713.209	626.845
2018 I trimestre	138.999	73.405	268.540	151.108
Aprile	80.448	59.372	154.124	131.188
Maggio	65.027	80.944	125.001	183.715
Giugno	74.771	79.863	150.174	185.653
I semestre	359.245	293.584	697.839	651.664
2019 I trimestre	142.208	61.885	273.963	125.501
Aprile	69.345	58.871	138.025	125.073
Maggio	57.668	70.527	110.122	160.901
Giugno	74.492	80.123	146.870	187.923
I semestre	343.713	271.406	668.980	599.398
2020 I trimestre	98.942	39.773	211.429	91.974
Aprile	1.737	144	12.718	2.658
Maggio	6.070	635	26.831	3.311
Giugno	41.070	8.639	92.719	18.533
I semestre	147.819	49.191	343.697	116.476
2021 I trimestre	56.382	9.726	156.441	30.328
Aprile	21.630	3.689	52.363	11.118
Maggio	59.177	13.888	115.056	29.937
Giugno	79.905	28.373	163.995	65.035
I semestre	217.094	55.676	487.855	136.418
2022 I trimestre	144.692	39.500	291.585	90.529
Aprile	77.004	50.355	148.482	112.327
Maggio	71.858	60.156	143.151	151.919
Giugno	76.542	74.225	168.415	184.111
I semestre	370.096	224.236	751.633	538.886
2023 I trimestre	158.038	69.815	311.202	150.489
Aprile	75.283	68.354	149.186	150.579
Maggio	60.101	80.903	121.777	182.877
Giugno	69.777	81.014	145.784	187.705
I semestre	363.199	300.086	727.949	671.650



I dati del 2023 sono da considerarsi provvisori
Fonte: Istat