



UNIONCAMERE



EXCELSIOR INFORMA

I PROGRAMMI OCCUPAZIONALI DELLE IMPRESE RILEVATI DAL SISTEMA DELLE CAMERE DI COMMERCIO

Regione Liguria

Marzo 2026

Introduzione:

Nel 2026 proseguono le rilevazioni mensili del Sistema Informativo Excelsior che, dal 2017, si è innovato sia sotto l'aspetto metodologico che organizzativo per fornire indicazioni tempestive a supporto delle Politiche attive del lavoro. A partire da maggio 2017, infatti, vengono realizzate indagini mensili sulle imprese adottando prioritariamente la tecnica di rilevazione CAWI (Computer Assisted Web Interviewing) e somministrando un questionario incentrato sui profili professionali e sui livelli di istruzione richiesti dalle imprese. La rete delle Camere di Commercio e InfoCamere - società di informatica del sistema camerale - assicurano la specifica attività di supporto alle imprese intervistate.

Le analisi del presente bollettino si focalizzano sulle principali caratteristiche delle entrate programmate nel mese di marzo 2026, con uno sguardo sulle tendenze occupazionali per il periodo marzo - maggio 2026.

Le opportunità di lavoro in regione nel mese:

Entrate complessive previste nel mese di marzo 2026

12.320

Entrate previste nel periodo marzo - maggio 2026

39.030

Variazione
marzo 2026/
marzo 2025

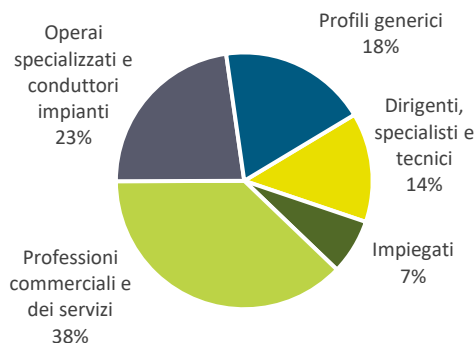
-2.180

Variazione
marzo - maggio 2026/
marzo - maggio 2025

-3.660

Valori assoluti arrotondati alle decine

ENTRATE PREVISTE PER TIPO DI PROFILO (*)

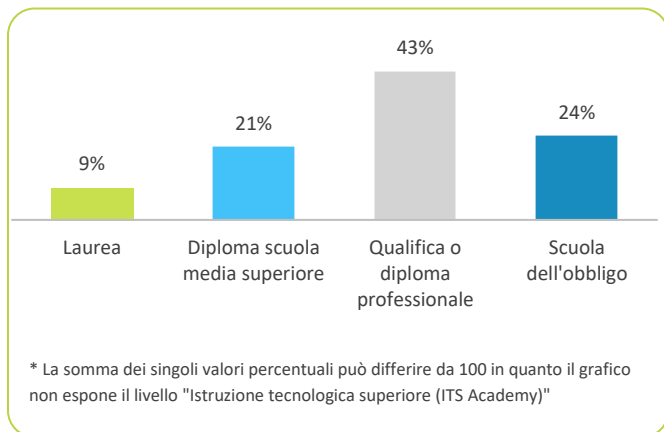


(*) Aggregazioni dei grandi gruppi della classificazione ISTAT delle professioni

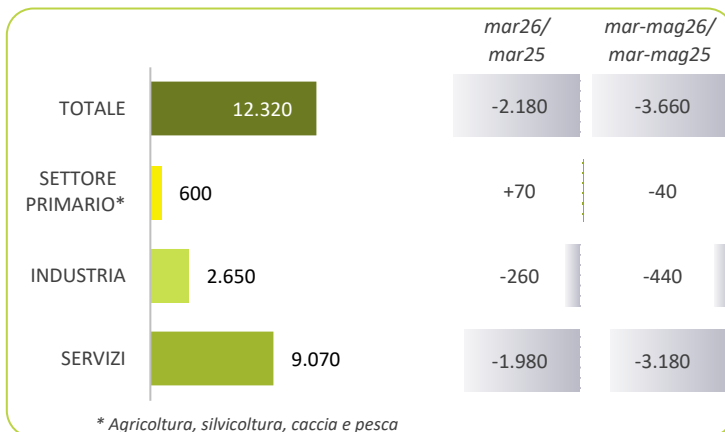
In regione nel mese di marzo nel complesso...

- ... saranno programmate circa 12.320 entrate; nell'area del Nord Ovest saranno 130.200 e complessivamente in Italia circa 479.000;
- ... nel 21% dei casi le entrate previste saranno stabili, ossia con un contratto a tempo indeterminato o di apprendistato, mentre nel 79% saranno a termine (a tempo determinato o altri contratti con durata predefinita);
- ... si concentreranno per il 74% nel settore dei servizi e per il 75% nelle imprese con meno di 50 dipendenti;
- ... il 14% sarà destinato a dirigenti, specialisti e tecnici, quota inferiore alla media nazionale (16%);
- ... in 44 casi su 100 le imprese prevedono di avere difficoltà a trovare i profili desiderati;
- ... per una quota pari al 26% interesseranno giovani con meno di 30 anni;
- ... per una quota pari al 27% le imprese prevedono di assumere personale immigrato;
- ... il 9% delle entrate previste sarà destinato a personale laureato;
- ... le tre figure professionali più richieste concentreranno il 43% delle entrate complessive previste (si veda la Tavola 3 del volume statistico);
- ... per una quota pari al 65% delle entrate viene richiesta esperienza professionale specifica o nello stesso settore;
- ... le imprese che prevedono assunzioni saranno pari al 20% del totale.

ENTRATE PREVISTE PER LIVELLO DI ISTRUZIONE NEL MESE*



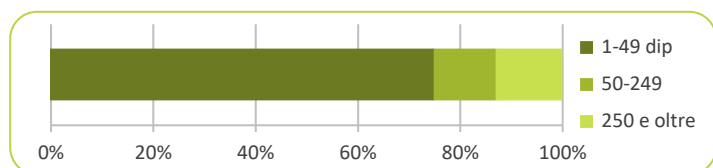
ENTRATE PREVISTE NEL MESE DI MARZO 2026 E CONFRONTI (v.a.)



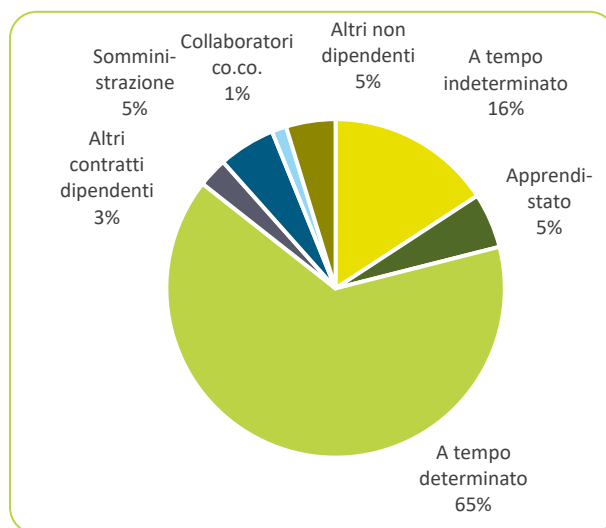
ENTRATE PREVISTE NEL MESE PER AREA AZIENDALE DI INSERIMENTO E ALCUNE CARATTERISTICHE

	v.a.	% su tot.	% meno di 30 anni	% difficile reperim.
Area produzione di beni ed erogazione del servizio	6.300	51,2	23,7	43,2
Aree direzione e servizi generali	310	2,5	26,1	44,4
Area amministrativa	330	2,7	30,0	40,2
Aree commerciali e della vendita	2.580	20,9	30,5	35,9
Aree tecniche e della progettazione	1.830	14,9	28,4	58,2
Aree della logistica	960	7,8	24,8	43,3
Totale	12.320	100,0	26,1	43,8

ENTRATE PREVISTE PER CLASSE DIMENSIONALE DI IMPRESA



I CONTRATTI PREVISTI PER LE ENTRATE NEL MESE



ENTRATE PREVISTE NEI PRINCIPALI SETTORI DI ATTIVITA' NEL MESE

Settore	Valore	Periodo mar-mag26
Servizi di alloggio e ristorazione; servizi turistici	4.160	12.620
Commercio	1.520	4.520
Servizi alle persone	1.490	4.690
Costruzioni	1.090	3.460
Servizi operativi di supporto alle imprese e alle persone	730	3.350

Valori assoluti arrotondati alle decine

Nota metodologica:

I dati presentati derivano dall'indagine Excelsior realizzata da Unioncamere in accordo con il Ministero del Lavoro e delle Politiche Sociali. L'indagine, che è inserita nel Programma Statistico Nazionale (UCC-00007) tra quelle che prevedono l'obbligo di risposta, dal 2017 è svolta con cadenza mensile.

Le informazioni contenute nel presente bollettino sono state acquisite nel periodo 28 gennaio 2026 - 11 febbraio 2026, utilizzando principalmente la tecnica di compilazione in modalità CAWI attraverso le interviste realizzate presso circa 101.800 imprese, campione rappresentativo delle imprese con dipendenti al 2024 dei diversi settori del settore primario (agricoltura, silvicoltura, caccia e pesca), dell'industria e dei servizi. La proiezione mensile dei dati di indagine e il potenziamento dell'integrazione tra questi e i dati amministrativi attraverso un modello previsionale, permettono l'analisi delle principali caratteristiche delle entrate programmate nel mese di marzo 2026, secondo i profili professionali e i livelli di istruzione richiesti. I risultati dell'indagine sono disponibili a livello nazionale, regionale e provinciale per i settori ottenuti dall'accorpamento di codici di attività economica della classificazione ATECO2007. La ripartizione delle entrate previste per "gruppo professionale" fa riferimento ad opportune aggregazioni dei codici della classificazione ISTAT CP2021.

Excelsior Informa è realizzato da Unioncamere in collaborazione con Ministero del Lavoro e delle Politiche Sociali grazie al Programma nazionale Giovani, donne e lavoro cofinanziato dall'Unione europea, nell'ambito del Sistema Informativo Excelsior.

Per approfondimenti si consulti il sito: <https://excelsior.unioncamere.net> nel quale sono disponibili dati e analisi riferiti a tutte le regioni e a tutte le province.

La riproduzione e/o diffusione parziale o totale delle tavole contenute nella presente pubblicazione è consentita esclusivamente con la citazione completa della fonte: Unioncamere - Ministero del Lavoro e delle Politiche Sociali, Sistema Informativo Excelsior.