



"InfoCamere"

CRUSCOTTO DI INDICATORI STATISTICI LIGURIA

DATI CONGIUNTURALI - 1° TRIMESTRE 2021

PRESENTAZIONE

Conoscere il territorio e la sua struttura produttiva rappresenta la base fondamentale per evidenziare i punti di forza e di debolezza di un sistema, su cui impostare qualsiasi politica di sviluppo.

Il sistema camerale, "casa" delle imprese, grazie alla disponibilità di informazioni dettagliate e aggiornate sull'andamento economico del territorio, rappresentano da sempre gli osservatori privilegiati dell'economia.

Nell'ambito delle attività che l'Ufficio Studi della Camera di Commercio di Genova ha sviluppato nel corso degli anni, si inserisce uno strumento di analisi, predisposto da Infocamere, che fornisce dati strutturali e congiunturali sull'imprenditoria locale ligure, il Cruscotto di Indicatori Statistici.

Di seguito viene fornita un'analisi dei principali indicatori.



inHouse

AZIENDA SPECIALE
Camera di Commercio Genova

"InfoCamere"

INDICATORI CONGIUNTURALI - 1° TRIMESTRE 2021

Settori	Genova		Imperia		La Spezia	
	V.a.	Variazioni % su 1° trim. 2020	V.a.	Variazioni % su 1° trim. 2020	V.a.	Variazioni % su 1° trim. 2020
Imprese iscritte	1.324	4,9	441	-3,3	346	-2,0
Aperture Unità Locali	600	38,2	160	11,1	135	-5,6
Imprese cancellate	1.325	-30,4	412	-30,1	332	-33,9
Imprese entrate in scioglimento e liquidazione	284	-49,2	82	-15,5	77	-34,2
Chiusure Unità Locali	550	-3,7	118	-30,2	105	-41,3
Fallimenti e altre procedure concorsuali	28	3,7	4	300,0	10	150,0
Addetti totali delle imprese *	213.625	-3,7	45.999	-3,5	46.878	-3,8

Settori	Savona		Liguria		Italia	
	V.a.	Variazioni % su 1° trim. 2020	V.a.	Variazioni % su 1° trim. 2020	V.a.	Variazioni % su 1° trim. 2020
Imprese iscritte	507	-2,9	2.618	1,0	103.597	7,2
Aperture Unità Locali	204	-11,3	1.099	15,6	34.894	6,5
Imprese cancellate	573	-26,4	2.642	-30,0	106.598	-19,9
Imprese entrate in scioglimento e liquidazione	100	-40,5	543	-42,3	23.602	-23,3
Chiusure Unità Locali	220	-9,8	993	-14,6	30.662	-7,3
Fallimenti e altre procedure concorsuali	6	-14,3	48	23,1	2.572	11,8
Addetti totali delle imprese *	66.128	-5,3	372.630	-4,0	17.561.286	-2,6

* elaborazione dati Inps su Registro Imprese - I dati riflettono gli addetti delle imprese "DEL TERRITORIO". Nel caso di imprese con localizzazioni fuori provincia, gli addetti si riferiscono al totale su tutto il territorio nazionale. Gli addetti sono riferiti al trimestre precedente.

Fonte: elaborazione di Unioncamere Liguria su dati Infocamere

DATI CONGIUNTURALI

ISCRIZIONI PER SETTORE ECONOMICO - 1° TRIMESTRE 2021

Settori	Genova		Imperia		La Spezia	
	V.a.	Variazioni % su 1° trim. 2020	V.a.	Variazioni % su 1° trim. 2020	V.a.	Variazioni % su 1° trim. 2020
Agricoltura e attività connesse	28	21,7	66	-1,5	19	58,3
Attività manifatturiere, energia, minerarie	74	15,6	13	-13,3	22	22,2
Costruzioni	278	28,1	95	-14,4	65	16,1
Commercio	250	-10,7	70	7,7	62	-6,1
Turismo	59	-41,6	32	-34,7	31	-40,4
Trasporti e Spedizioni	19	-29,6	4	-33,3	6	50,0
Assicurazioni e Credito	59	34,1	8	-33,3	11	175,0
Servizi alle imprese	243	37,3	58	18,4	36	-26,5
Altri settori	84	0,0	25	4,2	19	-29,6
Totale imprese classificate	1.094	7,6	371	-6,8	271	-5,9
Totale imprese registrate	1.324	4,9	441	-3,3	346	-2,0

Settori	Savona		Liguria		Italia	
	V.a.	Variazioni % su 1° trim. 2020	V.a.	Variazioni % su 1° trim. 2020	V.a.	Variazioni % su 1° trim. 2020
Agricoltura e attività connesse	41	17,1	154	12,4	9.445	22,8
Attività manifatturiere, energia, minerarie	26	-36,6	135	-2,2	6.055	-2,9
Costruzioni	105	-1,9	543	10,6	15.229	16,0
Commercio	96	31,5	478	-1,2	21.021	5,9
Turismo	32	-51,5	154	-42,5	4.282	-40,0
Trasporti e Spedizioni	1	.	30	-18,9	1.338	-11,6
Assicurazioni e Credito	18	125,0	96	41,2	3.235	35,6
Servizi alle imprese	67	-10,7	404	15,4	16.324	10,0
Altri settori	27	-32,5	155	-11,4	5.718	-12,3
Totale imprese classificate	413	-7,2	2.149	0,0	82.647	4,2
Totale imprese registrate	507	-2,9	2.618	1,0	103.597	7,2

Per le imprese non classificate al RI è stata considerata anche la codifica dichiarata ai fini IVA

Fonte: elaborazione di Unioncamere Liguria su dati Infocamere

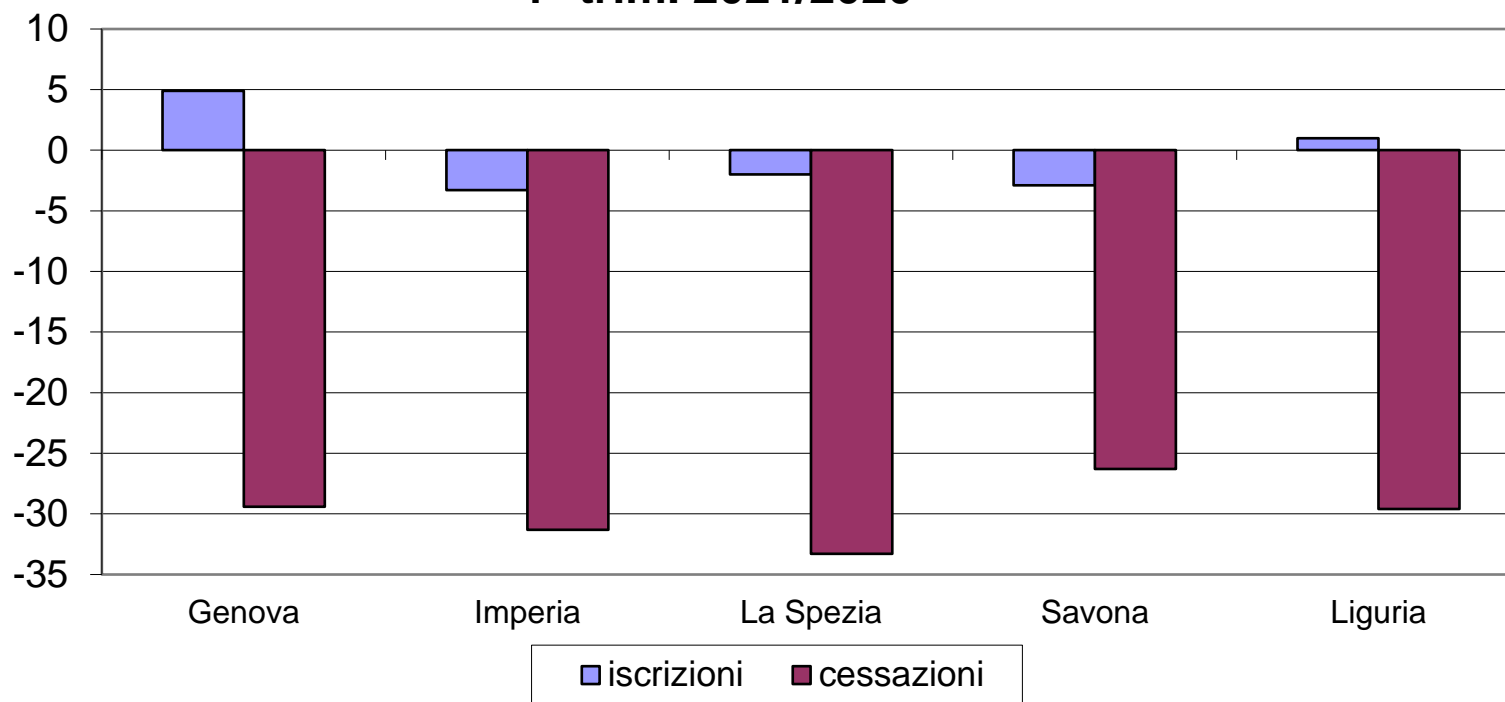
DATI CONGIUNTURALI

CESSAZIONI NON D'UFFICIO PER SETTORE ECONOMICO - 1° TRIMESTRE 2021

Settori	Genova		Imperia		La Spezia	
	V.a.	Variazioni % su 1° trim. 2020	V.a.	Variazioni % su 1° trim. 2020	V.a.	Variazioni % su 1° trim. 2020
Agricoltura e attività connesse	31	-39,2	57	-52,9	18	-33,3
Attività manifatturiere, energia, minerarie	104	-30,2	22	-15,4	27	-12,9
Costruzioni	244	-17,3	87	-6,5	64	-21,0
Commercio	378	-29,5	93	-36,3	86	-44,9
Turismo	104	-41,6	37	-41,3	34	-51,4
Trasporti e Spedizioni	43	-4,4	7	-36,4	8	-50,0
Assicurazioni e Credito	40	-25,9	10	0,0	10	25,0
Servizi alle imprese	203	-35,8	50	-2,0	39	-15,2
Altri settori	107	-19,5	25	-28,6	20	-45,9
Totale imprese classificate	1.254	-28,6	388	-30,2	306	-35,2
Totale imprese registrate	1.300	-29,4	403	-31,3	332	-33,3

Settori	Savona		Liguria		Italia	
	V.a.	Variazioni % su 1° trim. 2020	V.a.	Variazioni % su 1° trim. 2020	V.a.	Variazioni % su 1° trim. 2020
Agricoltura e attività connesse	59	-37,9	165	-43,9	12.622	-17,2
Attività manifatturiere, energia, minerarie	32	-22,0	185	-25,1	8.546	-19,0
Costruzioni	109	-7,6	504	-14,1	13.721	-15,6
Commercio	145	-14,7	702	-30,4	25.779	-30,4
Turismo	69	-46,1	244	-44,4	6.707	-32,4
Trasporti e Spedizioni	4	-42,9	62	-21,5	2.130	-13,4
Assicurazioni e Credito	18	80,0	78	-4,9	2.504	-17,0
Servizi alle imprese	66	-27,5	358	-29,0	14.059	-17,0
Altri settori	45	-37,5	197	-28,9	4.908	-21,4
Totale imprese classificate	547	-25,3	2.495	-29,1	92.976	-22,7
Totale imprese registrate	563	-26,3	2.598	-29,6	98.491	-22,4

Variation % delle iscrizioni e cessazioni 1° trim. 2021/2020



Elaborazione di Unioncamere Liguria su dati Infocamere

DATI CONGIUNTURALI

ISCRIZIONI DELLE IMPRESE FEMMINILI PER SETTORE ECONOMICO - 1° TRIMESTRE 2021

Settori	Genova		Imperia		La Spezia	
	V.a.	Variazioni % su 1° trim. 2020	V.a.	Variazioni % su 1° trim. 2020	V.a.	Variazioni % su 1° trim. 2020
Agricoltura e attività connesse	13	85,7	15	-21,1	8	33,3
Attività manifatturiere, energia, minerarie	24	50,0	1	0,0	4	33,3
Costruzioni	12	20,0	1	-66,7	2	-33,3
Commercio	87	11,5	20	33,3	22	-12,0
Turismo	22	-35,3	13	-43,5	15	-40,0
Trasporti e Spedizioni	0	-100,0	0	.	1	.
Assicurazioni e Credito	23	91,7	4	33,3	6	.
Servizi alle imprese	56	9,8	23	27,8	15	-6,3
Altri settori	39	-17,0	14	55,6	11	-42,1
Totale imprese (*)	276	6,6	91	0,0	84	-13,4

Settori	Savona		Liguria		Italia	
	V.a.	Variazioni % su 1° trim. 2020	V.a.	Variazioni % su 1° trim. 2020	V.a.	Variazioni % su 1° trim. 2020
Agricoltura e attività connesse	13	-7,1	49	6,5	2.796	22,0
Attività manifatturiere, energia, minerarie	7	-12,5	36	28,6	1.564	-2,3
Costruzioni	6	200,0	21	16,7	814	14,2
Commercio	35	29,6	164	13,1	6.179	3,8
Turismo	9	-67,9	59	-46,4	1.600	-40,4
Trasporti e Spedizioni	0	.	1	-75,0	198	-15,7
Assicurazioni e Credito	9	80,0	42	110,0	1.061	44,7
Servizi alle imprese	24	14,3	118	11,3	4.500	7,3
Altri settori	16	-11,1	80	-14,0	2.650	-19,0
Totale imprese (*)	119	-3,3	570	0,0	21.362	-1,4

Imprese femminili: l'insieme delle imprese la cui partecipazione di genere risulta complessivamente superiore al 50% mediando la composizione di quote di partecipazione e cariche attribuite.

(*) sono comprese solo le Imprese Classificate

Fonte: elaborazione di Unioncamere Liguria su dati Infocamere

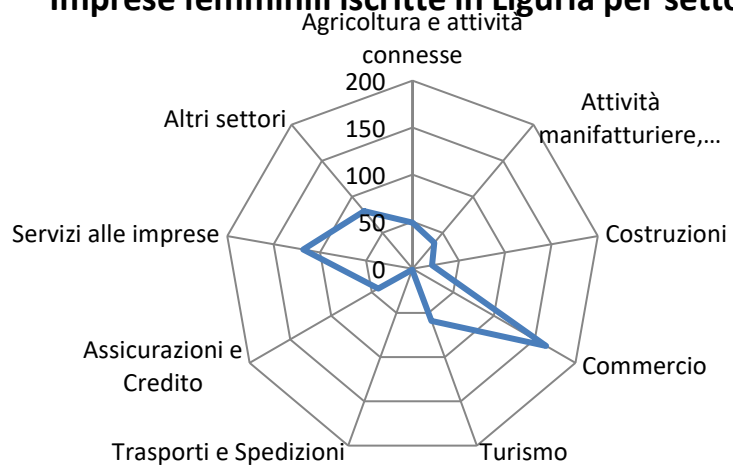


inHouse

AZIENDA SPECIALE
Camera di Commercio Genova

"InfoCamere"

Imprese femminili iscritte in Liguria per settore



DATI CONGIUNTURALI

ISCRIZIONI DELLE IMPRESE GIOVANILI PER SETTORE ECONOMICO - 1° TRIMESTRE 2021

Settori	Genova		Imperia		La Spezia	
	V.a.	Variazioni % su 1° trim. 2020	V.a.	Variazioni % su 1° trim. 2020	V.a.	Variazioni % su 1° trim. 2020
Agricoltura e attività connesse	7	-30,0	24	0,0	4	-20,0
Attività manifatturiere, energia, minerarie	21	40,0	3	0,0	9	200,0
Costruzioni	79	51,9	17	-39,3	8	-46,7
Commercio	90	-9,1	20	5,3	24	41,2
Turismo	16	-30,4	10	-9,1	8	-55,6
Trasporti e Spedizioni	4	33,3	0	-100,0	2	0,0
Assicurazioni e Credito	25	66,7	2	-50,0	2	.
Servizi alle imprese	79	68,1	11	-21,4	13	-40,9
Altri settori	30	36,4	10	-23,1	7	-30,0
Totale imprese (*)	351	22,7	97	-17,8	77	-16,3

Settori	Savona		Liguria		Italia	
	V.a.	Variazioni % su 1° trim. 2020	V.a.	Variazioni % su 1° trim. 2020	V.a.	Variazioni % su 1° trim. 2020
Agricoltura e attività connesse	8	-42,9	43	-18,9	2.567	15,5
Attività manifatturiere, energia, minerarie	4	-60,0	37	19,4	1.412	2,4
Costruzioni	34	3,0	138	7,8	4.003	19,2
Commercio	33	73,7	167	8,4	7.484	19,7
Turismo	7	-53,3	41	-38,8	1.479	-36,0
Trasporti e Spedizioni	0	.	6	-14,3	340	-7,1
Assicurazioni e Credito	11	83,3	40	60,0	1.521	56,2
Servizi alle imprese	20	-16,7	123	15,0	4.580	20,8
Altri settori	10	-44,4	57	-9,5	1.979	-13,5
Totale imprese (*)	127	-8,6	652	2,7	25.365	10,6

Imprese giovanili: l'insieme delle imprese la cui partecipazione di persone "under 35" risulta complessivamente superiore al 50% mediando la composizione di quote di partecipazione e cariche attribuite.

(*) sono comprese solo le Imprese Classificate

Fonte: elaborazione di Unioncamere Liguria su dati Infocamere

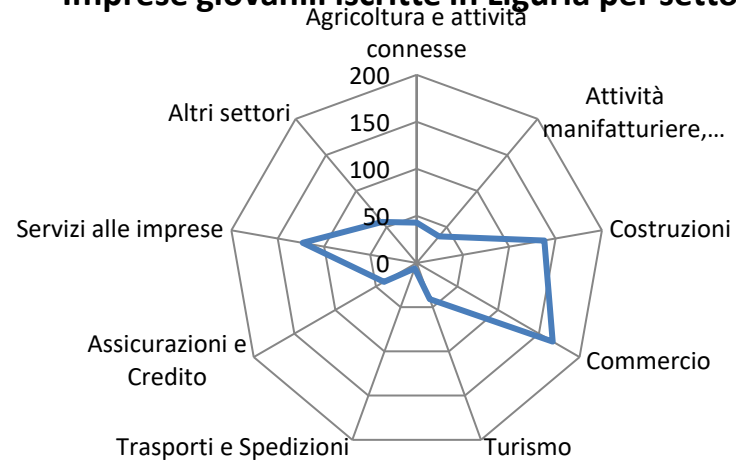


inHouse

AZIENDA SPECIALE
Camera di Commercio Genova

"InfoCamere"

Imprese giovanili iscritte in Liguria per settore



DATI CONGIUNTURALI

ISCRIZIONI DELLE IMPRESE STRANIERE PER SETTORE ECONOMICO - 1° TRIMESTRE 2021

Settori	Genova		Imperia		La Spezia	
	V.a.	Variazioni % su 1° trim. 2020	V.a.	Variazioni % su 1° trim. 2020	V.a.	Variazioni % su 1° trim. 2020
Agricoltura e attività connesse	3	.	25	78,6	1	.
Attività manifatturiere, energia, minerarie	13	-13,3	1	-50,0	8	100,0
Costruzioni	137	55,7	44	-4,3	29	7,4
Commercio	67	-18,3	12	-14,3	15	7,1
Turismo	14	-22,2	14	133,3	10	100,0
Trasporti e Spedizioni	5	400,0	0	-100,0	0	.
Assicurazioni e Credito	1	.	2	.	1	.
Servizi alle imprese	27	17,4	15	25,0	2	-50,0
Altri settori	19	-26,9	6	100,0	1	-66,7
Totale imprese (*)	286	13,0	119	21,4	67	17,5

Settori	Savona		Liguria		Italia	
	V.a.	Variazioni % su 1° trim. 2020	V.a.	Variazioni % su 1° trim. 2020	V.a.	Variazioni % su 1° trim. 2020
Agricoltura e attività connesse	1	-66,7	30	76,5	562	24,9
Attività manifatturiere, energia, minerarie	3	-40,0	25	-3,8	1.325	-3,4
Costruzioni	54	5,9	264	24,5	4.720	16,5
Commercio	21	90,9	115	-5,0	4.053	17,8
Turismo	3	-50,0	41	17,1	756	-33,7
Trasporti e Spedizioni	0	.	5	150,0	260	4,0
Assicurazioni e Credito	2	.	6	.	117	7,3
Servizi alle imprese	4	0,0	48	11,6	1.744	8,5
Altri settori	8	33,3	34	-10,5	1.036	-2,8
Totale imprese (*)	96	11,6	568	15,0	14.573	8,1

Imprese straniere: l'insieme delle imprese la cui partecipazione di persone non nate in Italia risulta complessivamente superiore al 50% mediando la composizione di quote di partecipazione e cariche attribuite.

(*) sono comprese solo le Imprese Classificate

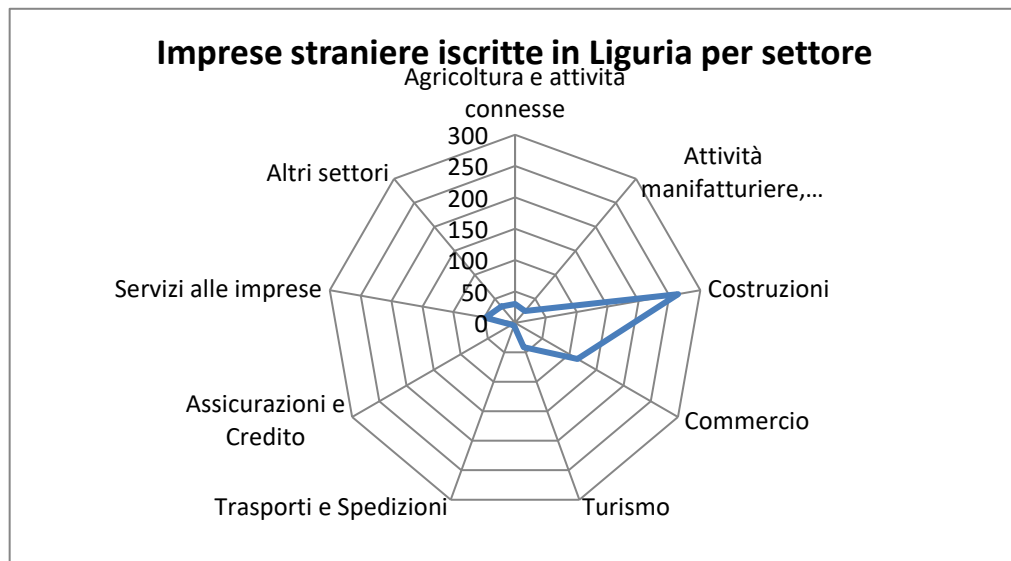
Fonte: elaborazione di Unioncamere Liguria su dati Infocamere



inHouse

AZIENDA SPECIALE
Camera di Commercio Genova

"InfoCamere"



DATI CONGIUNTURALI

APERTURA PROCEDURE CONCORDSUALI, SCIOGLIMENTI E LIQUIDAZIONI - 1° TRIMESTRE 2021

Settori	Genova		Imperia		La Spezia		Savona		Liguria		Italia	
	V.a.	Variazioni % su 1° trim. 2020	V.a.	Variazioni % su 1° trim. 2020	V.a.	Variazioni % su 1° trim. 2020	V.a.	Variazioni % su 1° trim. 2020	V.a.	Variazioni % su 1° trim. 2020	V.a.	Variazioni % su 1° trim. 2020
FALLIMENTI												
Agricoltura e attività connesse	0	.	0	.	0	.	0	.	8	.	21	16,7
Attività manifatturiere, energia, minerarie	1	-50,0	1	.	4	300,0	2	100,0	8	100,0	380	-17,7
Costruzioni	6	100,0	0	.	1	0,0	1	-66,7	11	14,3	435	19,5
Commercio	9	0,0	0	.	1	0,0	1	.	4	10,0	589	11,8
Turismo	2	-33,3	2	100,0	0	-100,0	0	-100,0	4	-33,3	205	18,5
Trasporti e Spedizioni	2	.	0	.	2	.	0	.	0	.	167	56,1
Assicurazioni e Credito	0	.	0	.	0	.	0	.	0	.	14	0,0
Servizi alle imprese	4	-20,0	0	.	0	.	0	-100,0	4	-33,3	346	9,5
Altri settori	1	0,0	0	.	0	.	0	.	1	0,0	88	20,5
Totale imprese (*)	25	8,7	3	200,0	8	100,0	4	-33,3	40	17,6	2.245	9,3
CONCORDATI E ACCORDI R.D.												
Agricoltura e attività connesse	0	.	0	.	0	.	0	.	0	.	1	.
Attività manifatturiere, energia, minerarie	0	.	0	.	0	.	1	0,0	1	0,0	62	44,2
Costruzioni	0	.	1	.	1	.	0	.	2	.	19	-20,8
Commercio	0	.	0	.	1	.	0	.	1	.	42	44,8
Turismo	0	.	0	.	0	.	0	.	0	.	6	50,0
Trasporti e Spedizioni	0	.	0	.	0	.	0	.	0	.	3	-50,0
Assicurazioni e Credito	0	.	0	.	0	.	0	.	0	.	1	.
Servizi alle imprese	2	100,0	0	.	0	.	0	.	2	100,0	20	11,1
Altri settori	0	.	0	.	0	.	0	.	0	.	5	25,0
Totale imprese (*)	2	100,0	1	.	2	.	1	0,0	6	200,0	159	24,2
SCIOGLIMENTI E LIQUIDAZIONI VOLONTARIE												
Agricoltura e attività connesse	2	-50,0	2	-75,0	0	-100,0	1	-66,7	5	-68,8	702	-11,6
Attività manifatturiere, energia, minerarie	27	-40,0	4	-20,0	6	-25,0	4	-50,0	41	-37,9	2.100	-24,8
Costruzioni	28	-50,0	11	10,0	7	-36,4	16	-11,1	62	-34,7	2.616	-22,5
Commercio	47	-63,6	14	-39,1	11	-62,1	22	-31,3	94	-55,9	4.665	-29,8
Turismo	40	-48,1	11	-35,3	12	-42,9	20	-56,5	83	-48,4	2.282	-28,8
Trasporti e Spedizioni	10	-9,1	1	.	4	-20,0	2	0,0	17	-5,6	580	-21,9
Assicurazioni e Credito	9	-40,0	1	-66,7	2	.	3	200,0	15	-21,1	339	-29,4
Servizi alle imprese	57	-52,1	19	5,6	15	-25,0	16	-42,9	107	-42,2	5.249	-21,5
Altri settori	23	-25,8	3	-62,5	4	-60,0	5	-61,5	35	-43,5	1.527	-24,6
Totale imprese (*)	243	-50,1	66	-28,3	61	-41,9	89	-41,1	459	-45,0	20.060	-25,0

(*) sono comprese solo le Imprese Classificate

Fonte: elaborazione di Unioncamere Liguria su dati Infocamere

DATI CONGIUNTURALI

APERTURE E CHIUSURE DI UNITA' LOCALI IN LIGURIA PER UBICAZIONE DELLA SEDE - 1° TRIMESTRE 2021

	Aperture	Chiusure	Unità locali	Aperture in Italia	Chiusure in Italia	Unità locali in Italia
Nella stessa provincia	707	685	29.144	21.741	20.741	857.973
In Liguria	47	36	2.140	4.885	3.887	169.056
Nel Nord-Ovest	194	167	7.058	1.979	1.518	74.844
Nel resto d'Italia	143	91	5.673	6.068	4.298	200.085
All'estero	8	14	362	221	218	11.065
Totale Unità locali	1.099	993	44.377	34.894	30.662	1.313.023

APERTURE E CHIUSURE DI UNITA' LOCALI DI IMPRESE CON SEDE IN LIGURIA - 1° TRIMESTRE 2021

	Aperture	Chiusure	Unità locali	Aperture in Italia	Chiusure in Italia	Unità locali in Italia
Nella stessa provincia	707	685	29.144	21.741	20.741	857.973
In Liguria	47	36	2.140	4.885	3.887	169.056
Nel Nord-Ovest	69	45	2.981	1.979	1.518	74.844
Nel resto d'Italia	84	71	3.126	6.068	4.298	200.085
All'estero	3	1	114	38	16	3.339
Totale Unità locali	910	838	37.505	34.711	30.460	1.305.297