



Camera di Commercio  
Genova

WTC   
G E N O A

# DOSSIER LIGURIA

## Anno 2024

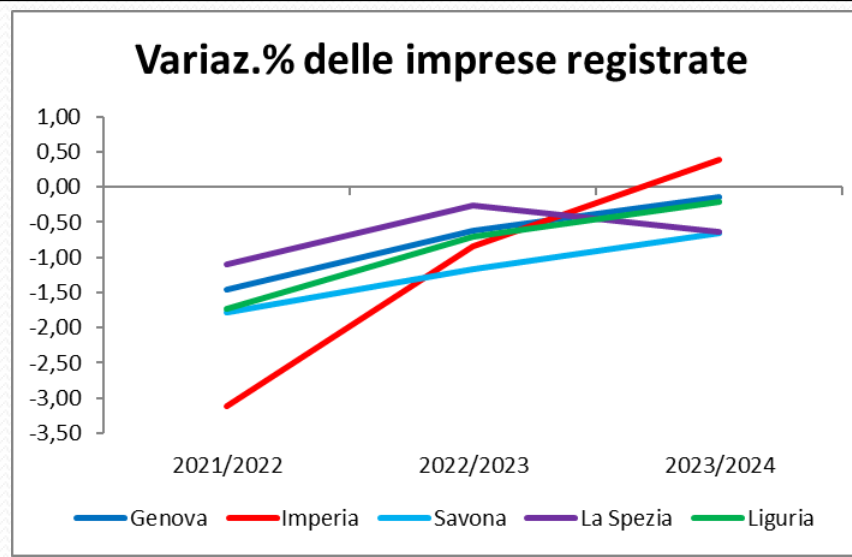


# Il tessuto imprenditoriale

## Imprese registrate e attive

Province	2021		2022		2023		2024	
	registrate	attive	registrate	attive	registrate	attive	registrate	attive
Genova	86.135	70.478	84.881	69.586	84.351	69.296	84.233	69.254
Imperia	25.993	22.232	25.182	21.485	24.971	21.440	25.070	21.540
Savona	29.585	26.197	29.057	25.585	28.717	25.385	28.528	25.232
La Spezia	20.916	17.562	20.687	17.286	20.633	17.270	20.501	17.198
Liguria	162.629	136.469	159.807	133.942	158.672	133.391	158.332	133.224

Fonte: Infocamere



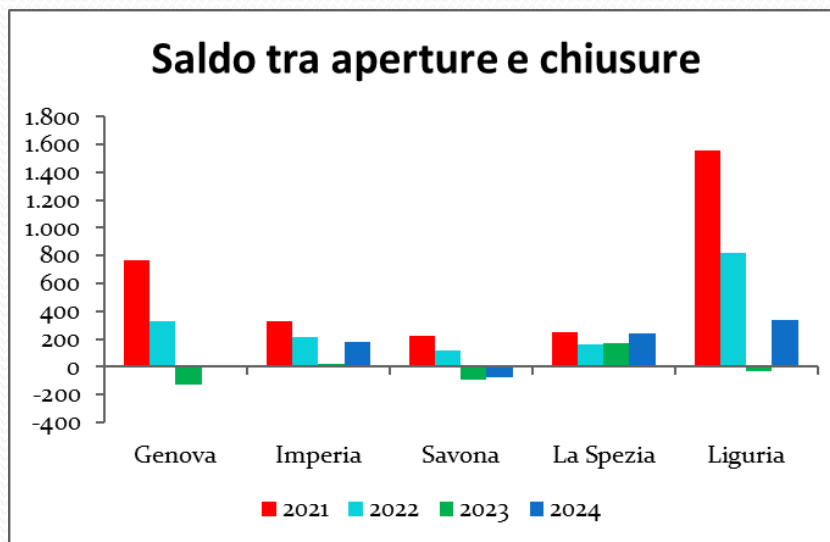
Al fine di valutare più correttamente l'andamento congiunturale delle imprese, vista l'operazione di ripulitura del Registro Imprese nel 2023, nel calcolo della variazione dello stock sono state conteggiate anche le cancellazioni d'ufficio.

# Il tessuto imprenditoriale

## Imprese iscritte e cessate (non d'ufficio)

Province	2021		2022		2023		2024	
	iscritte	cessate	iscritte	cessate	iscritte	cessate	iscritte	cessate
Genova	4.257	3.494	4.091	3.762	4.122	4.247	4.001	4.007
Imperia	1.383	1.058	1.422	1.209	1.285	1.268	1.407	1.229
Savona	1.587	1.364	1.467	1.348	1.480	1.574	1.528	1.606
La Spezia	1.086	837	1.131	968	1.211	1041	1.239	995
Liguria	8.313	6.753	8.111	7.287	8.098	8.130	8.175	7.837

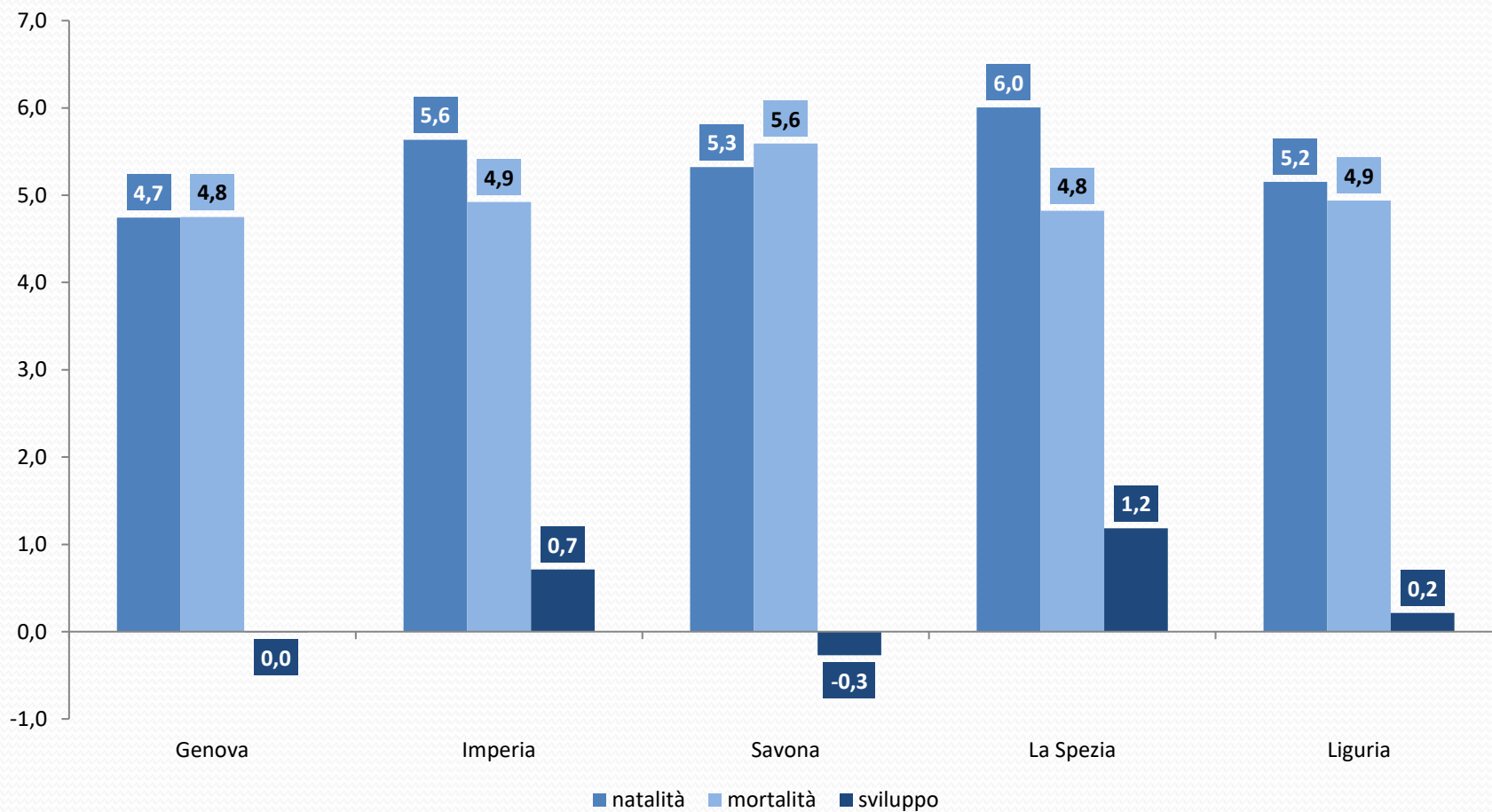
Fonte:  
Infocamere





# Il tessuto imprenditoriale

## Tassi demografici delle imprese - Anno 2024





# Il tessuto imprenditoriale

## Stock delle imprese per settore – Anno 2024

Settori	Genova		Imperia		Savona		La Spezia		Liguria	
	v.a.	var.%	v.a.	var.%	v.a.	var.%	v.a.	var.%	v.a.	var.%
Agricoltura	1.689	-2,4	3.564	-1,3	2.684	-2,6	1.138	-2,7	9.075	-2,1
Industria	6.432	-0,3	1.319	-1,4	1.792	-0,5	1.819	0,8	11.362	-0,3
Costruzioni	15.434	0,6	5.276	1,4	5.676	0,1	3.342	-1,6	29.728	0,4
Commercio	22.265	-1,4	5.236	-1,4	5.681	-2,3	4.470	-2,7	37.652	-1,7
Turismo	8.069	0,4	2.723	0,0	3.964	-0,5	2.974	3,6	17.730	0,7
Trasporti	3.539	-0,2	444	1,1	548	-1,6	634	-0,2	5.165	-0,2
Servizi alle imprese	17.036	1,1	3.495	3,4	4.284	0,8	3.286	-0,6	28.101	1,2
Servizi alle persone	5.638	1,0	1.617	1,3	2.381	0,3	1.518	0,8	11.154	0,9

*Al fine di valutare più correttamente l'andamento congiunturale delle imprese, vista la massiva operazione di ripulitura del Registro Imprese, nel calcolo della variazione dello stock 2022 sono state conteggiate anche le cancellazioni d'ufficio.*



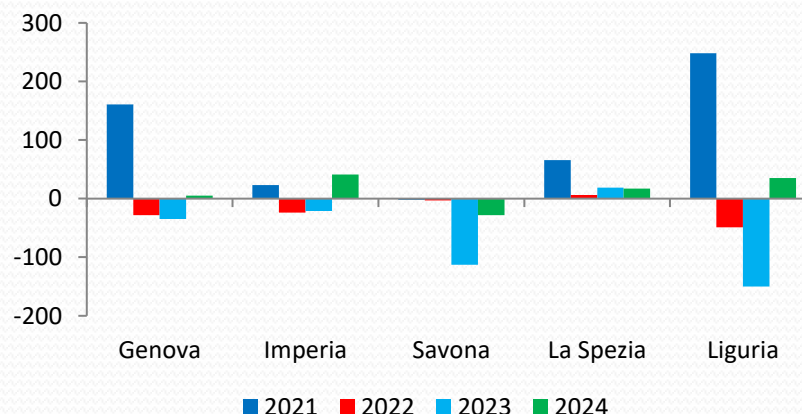
# Il tessuto imprenditoriale

## Stock delle imprese femminili per settore – Anno 2024

Settori	Genova		Imperia		Savona		La Spezia		Liguria	
	v.a.	var.% su 2023	v.a.	var.% su 2023	v.a.	var.% su 2023	v.a.	var.% su 2023	v.a.	var.% su 2023
Agricoltura	532	-3,1	1.043	-1,3	869	-2,5	368	-5,4	2.812	-2,6
Industria	973	-0,9	217	-0,5	306	-1,0	305	1,3	1.801	-0,5
Costruzioni	697	1,6	241	2,1	260	0,0	203	-5,6	1.401	0,3
Commercio	5.177	-1,2	1.393	-1,8	1.649	-2,9	1.332	-2,9	9.551	-1,8
Turismo	2.281	0,9	852	0,7	1.267	-0,6	1075	2,5	5.475	0,8
Trasporti	272	-0,7	43	-6,5	39	0,0	85	0,0	439	-1,1
Servizi alle imprese	3788	0,9	950	3,9	1200	2,2	855	-3,7	6.793	0,9
Servizi alle persone	2.535	1,3	761	2,8	1.092	-0,1	727	-0,1	5.115	1,0

Fonte: Infocamere

## Saldo tra aperture e chiusure





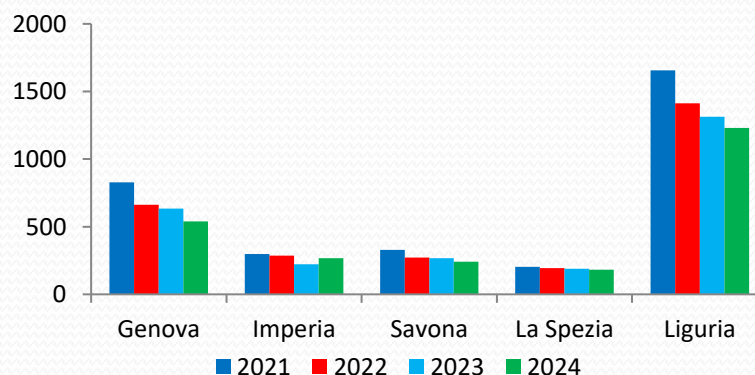
# Il tessuto imprenditoriale

## Stock delle imprese giovanili per settore – Anno 2024

Settori	Genova		Imperia		Savona		La Spezia		Liguria	
	var.% su		var.% su		var.% su		var.% su		var.% su	
	v.a.	2023	v.a.	2023	v.a.	2023	v.a.	2023	v.a.	2023
Agricoltura	162	-3,6	403	-0,2	246	-6,5	128	-14,1	939	-4,6
Industria	270	2,7	68	-1,4	122	2,5	112	7,7	572	3,1
Costruzioni	1.190	-7,5	475	-1,5	500	-5,5	214	-4,5	2.379	-5,7
Commercio	1.464	-8,8	372	-5,8	379	-6,6	354	-5,6	2.569	-7,7
Turismo	602	-7,7	226	-1,3	365	1,7	303	1,3	1.496	-2,8
Trasporti	117	8,3	18	5,9	22	15,8	37	-5,1	194	6,0
Servizi alle imprese	1.130	-0,2	277	15,4	323	-3,3	227	-4,2	1.957	0,7
Servizi alle persone	474	0,6	167	5,0	233	-7,9	141	-0,7	1.015	-1,0

Fonte: Infocamere

## Saldo tra aperture e chiusure





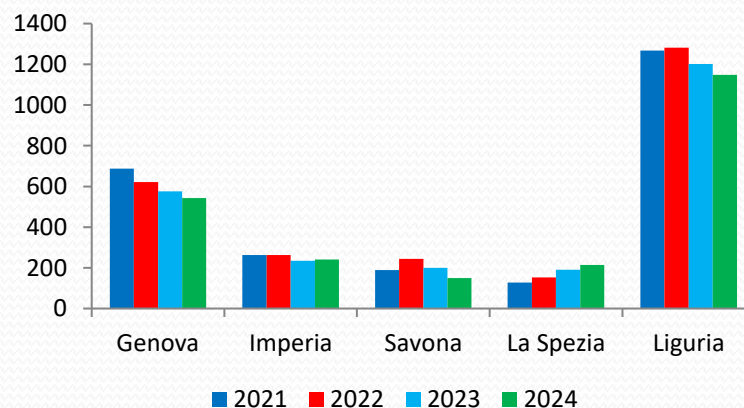
# Il tessuto imprenditoriale

## Stock delle imprese straniere per settore – Anno 2024

Settori	Genova		Imperia		Savona		La Spezia		Liguria	
	var.% su		var.% su		var.% su		var.% su		var.% su	
	v.a.	2023	v.a.	2023	v.a.	2023	v.a.	2023	v.a.	2023
Agricoltura	60	-3,2	399	8,4	121	3,4	48	0,0	628	5,5
Industria	572	8,3	133	3,1	145	9,8	211	31,1	1.061	11,7
Costruzioni	5.358	4,8	2.209	4,6	1.849	4,3	1.048	4,5	10.464	4,6
Commercio	4.641	0,4	866	1,3	719	-0,6	676	-1,5	6.902	0,2
Turismo	1.192	7,5	358	6,2	438	6,1	332	11,8	2.320	7,6
Trasporti	315	7,1	31	3,3	34	13,3	47	6,8	427	7,3
Servizi alle imprese	1.186	5,8	370	7,6	215	5,9	194	-1,5	1.965	5,4
Servizi alle persone	757	7,8	192	10,3	226	0,0	157	5,4	1.332	6,5

Fonte: Infocamere

### Saldo tra aperture e chiusure

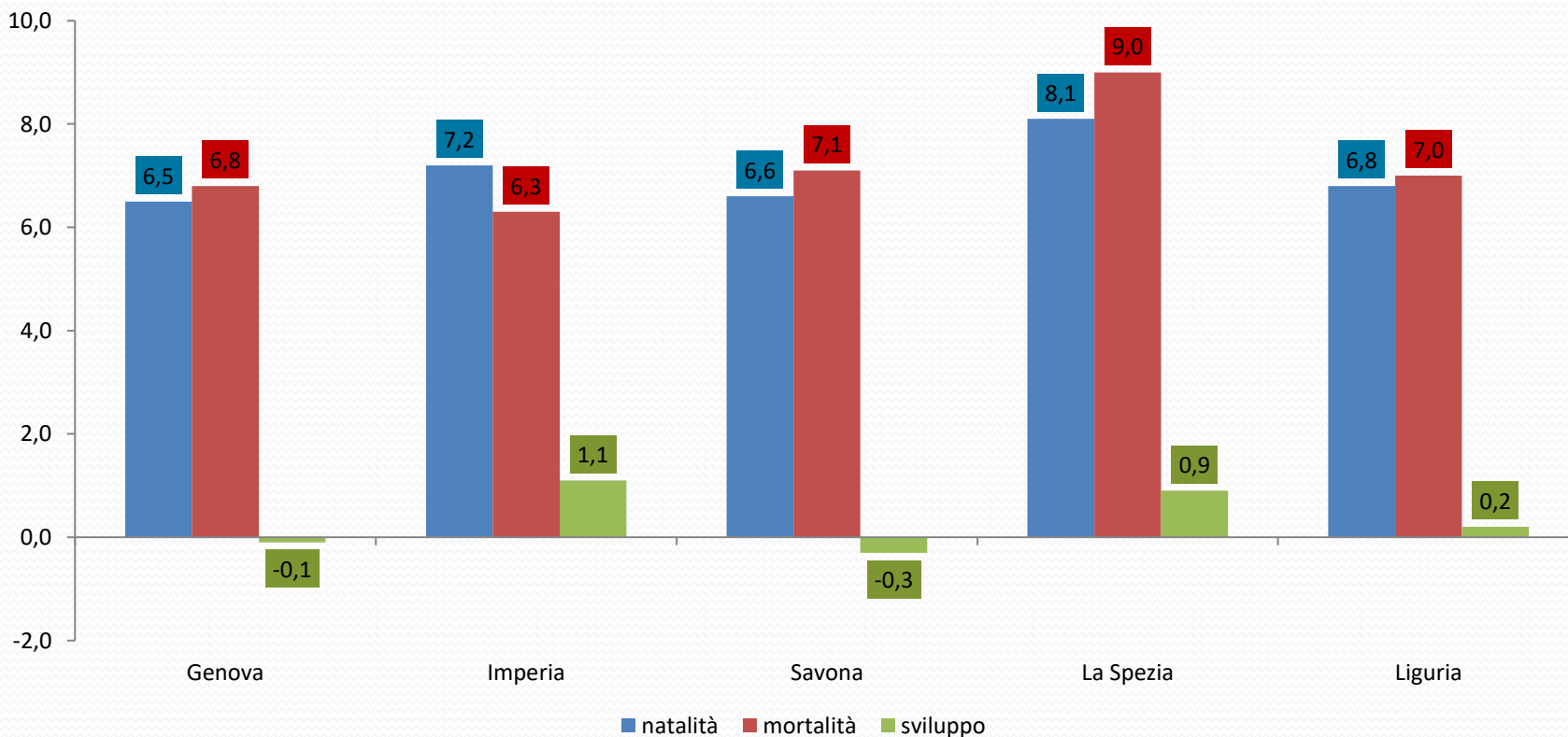






# L'artigianato

## Tassi demografici delle imprese artigiane - Anno 2024



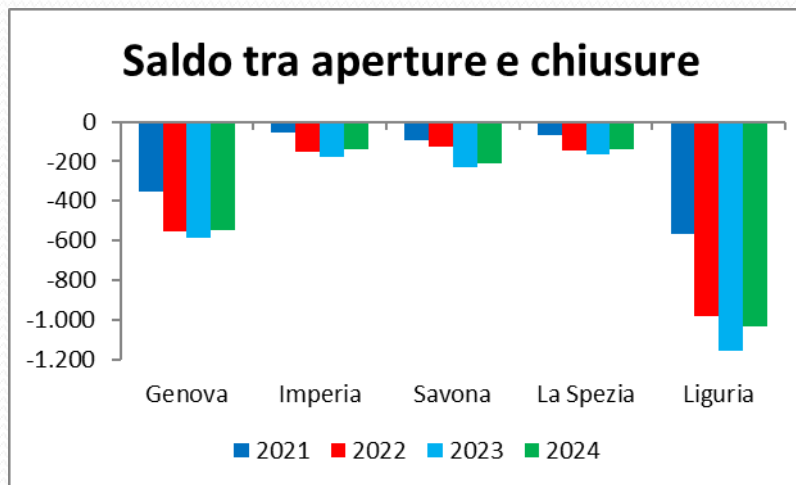


# Il commercio

## Imprese commerciali iscritte e cessate (non d'ufficio)

Province	2021		2022		2023		2024	
	iscritte	cessate	iscritte	cessate	iscritte	cessate	iscritte	cessate
Genova	642	995	518	1.071	607	1.196	497	1.046
Imperia	191	244	137	291	120	298	128	266
Savona	241	336	181	309	144	371	173	386
La Spezia	143	209	130	275	123	289	120	257
<b>Liguria</b>	<b>1.217</b>	<b>1.784</b>	<b>966</b>	<b>1.946</b>	<b>994</b>	<b>2.154</b>	<b>918</b>	<b>1.955</b>

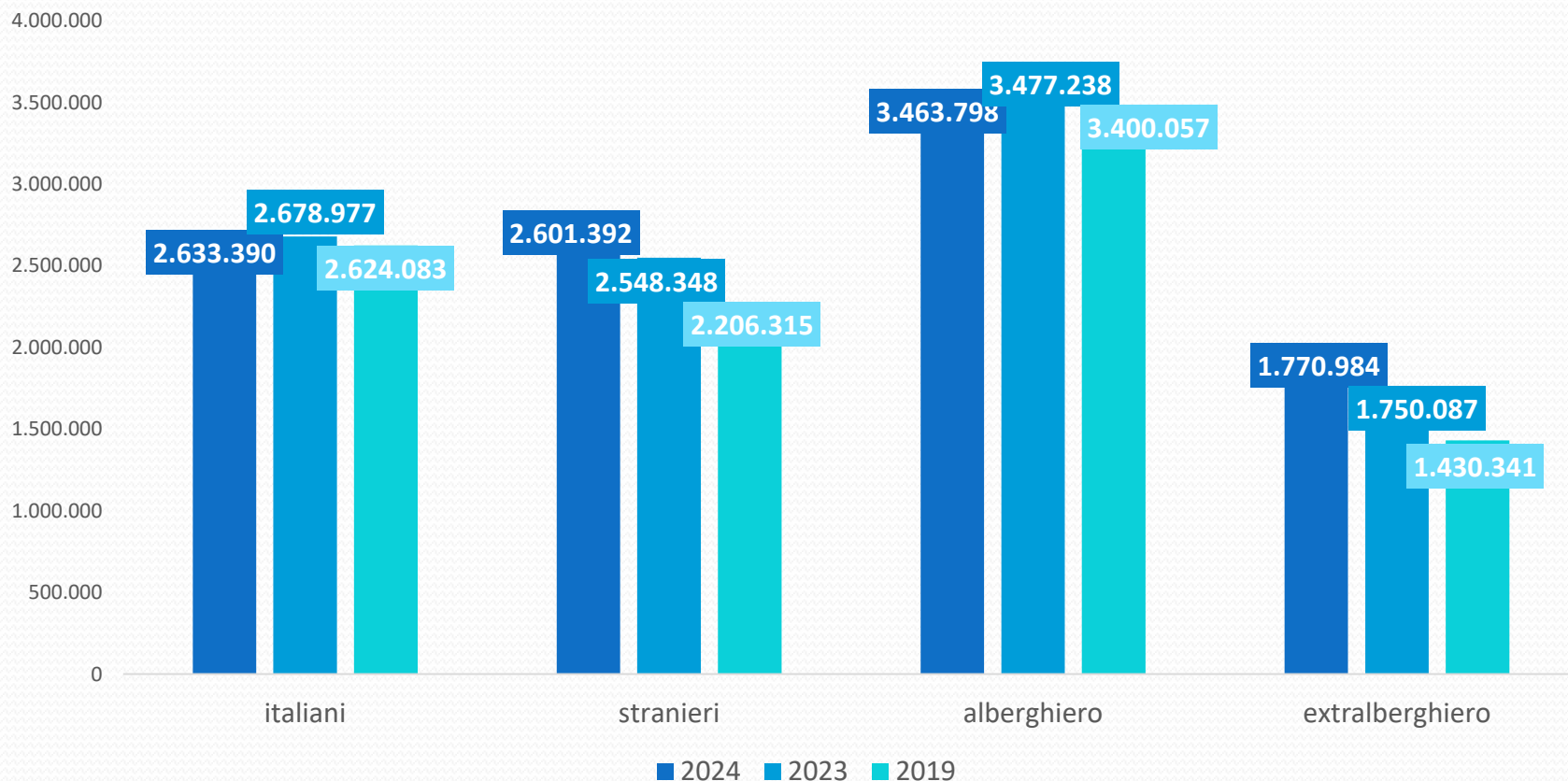
Fonte: Infocamere





# Il turismo

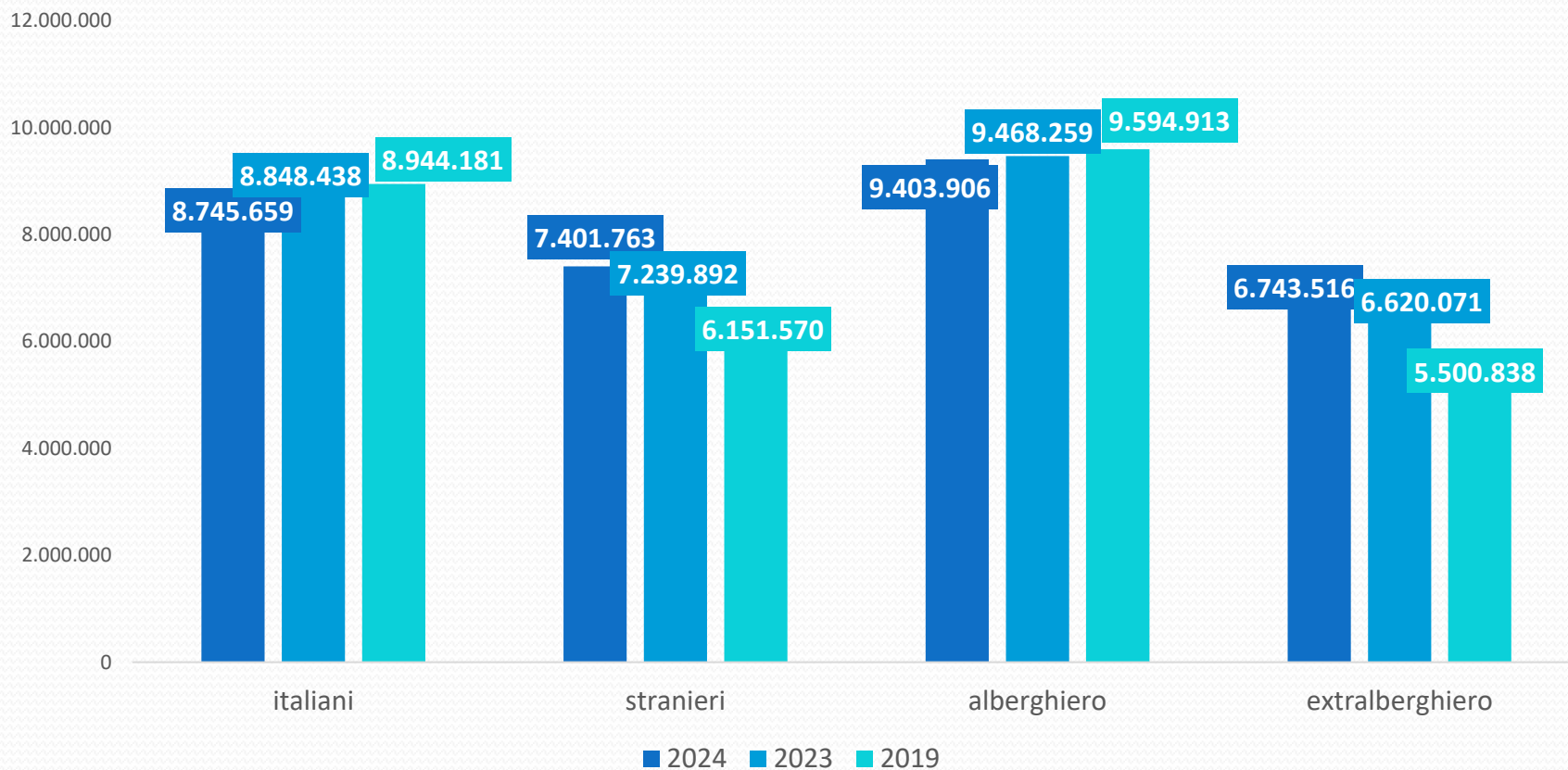
## Movimento turistico in Liguria - Arrivi





# Il turismo

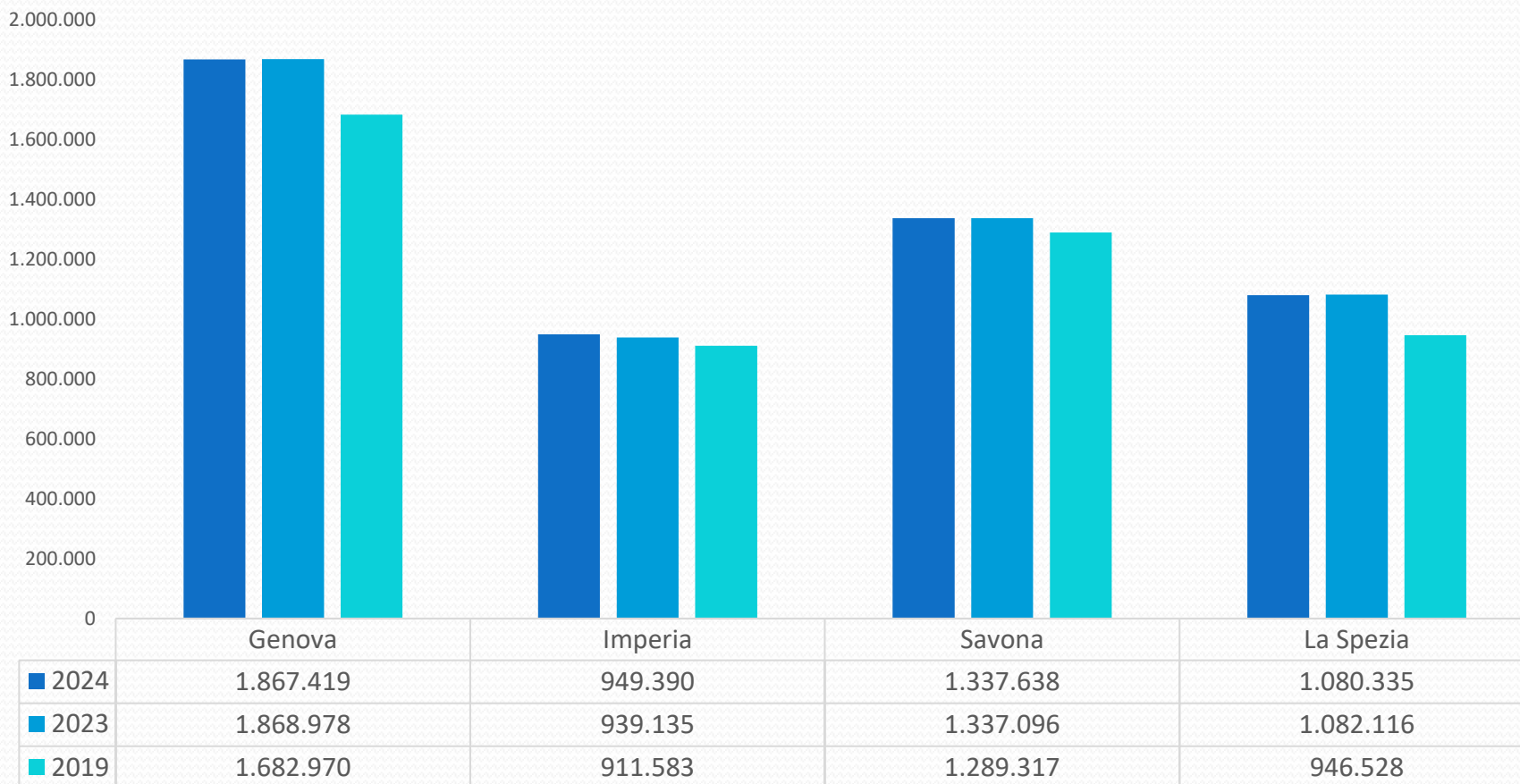
## Movimento turistico in Liguria - Presenze





# Il turismo

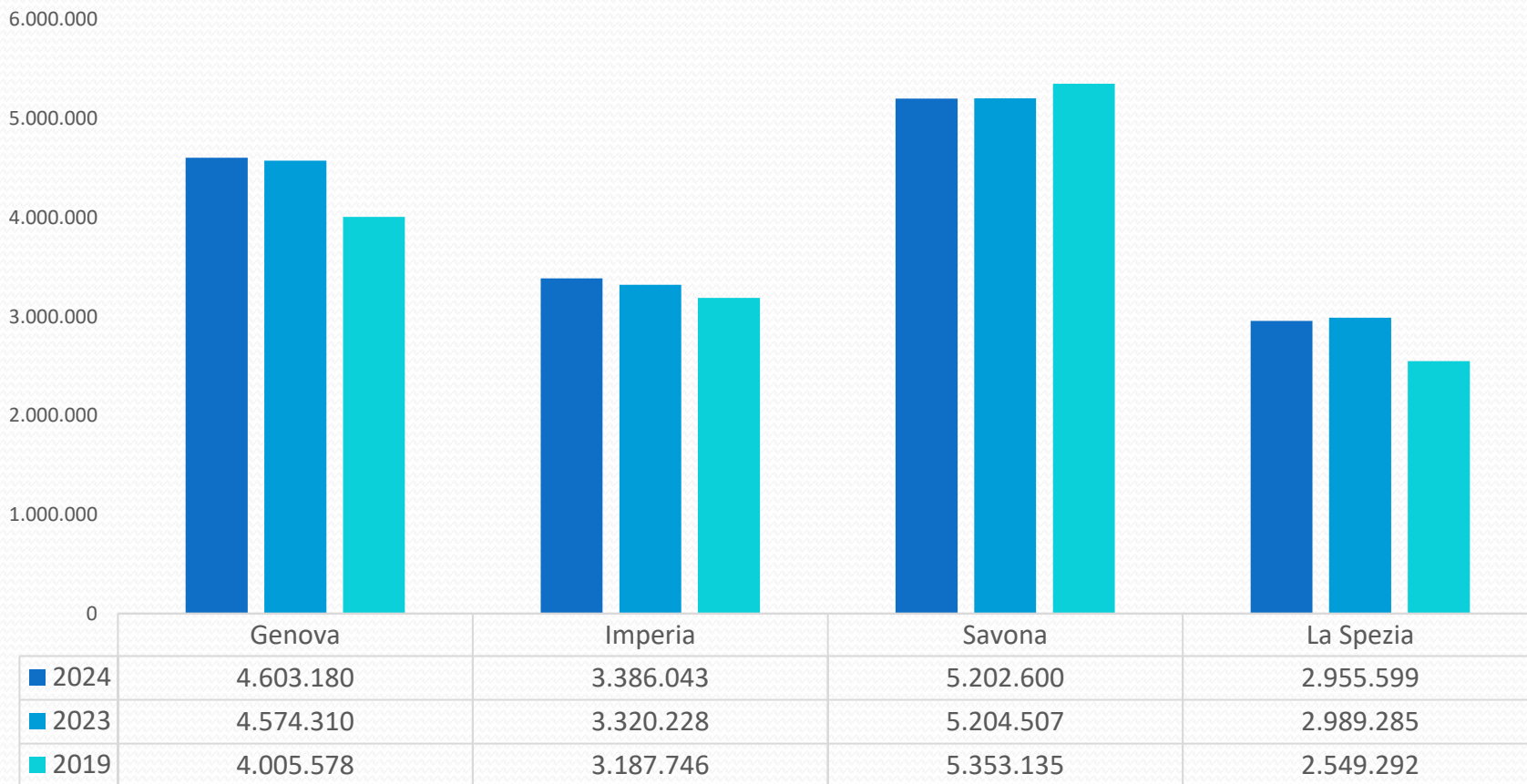
## Clienti arrivati nelle province liguri





# Il turismo

## Giornate di presenza nelle province liguri





# Il lavoro

## CASSA INTEGRAZIONE GUADAGNI

Numero ore autorizzate per riduzioni o sospensioni di lavoro (\*)

Province	2020	2021	2022	2023	2024
Genova	31.232.892	15.192.293	4.560.690	3.176.974	2.621.329
Imperia	3.389.903	2.401.919	156.292	188.182	134.948
Savona	10.250.614	6.433.760	2.633.871	2.144.684	2.291.729
La Spezia	8.167.017	3.838.992	511.239	237.661	161.919
LIGURIA	53.040.426	27.866.964	7.862.092	5.747.501	5.209.925

Fonte: INPS

(\*) Classificazione secondo il codice statistico contributivo Inps