

TURISMO IN LIGURIA - I dati di febbraio 2022

L'Osservatorio Turistico Regionale ha pubblicato i dati di flusso dei turisti nel mese di febbraio: a livello regionale si registra un consistente aumento negli arrivi (+220,48%) e nelle presenze (+141,92%) rispetto a febbraio 2021, quando ancora eravamo in emergenza Covid-19, mentre rispetto a febbraio 2019 si assiste ad un recupero negli arrivi (+7,06%) e ad un leggero ritardo nelle presenze (-3,58%).

Il numero di clienti italiani cresce del 195,14% (+16,55% rispetto al 2019), quello degli stranieri del 351,40% (-16,05%), le giornate di presenza nazionali del 123,38 (-3,30%), quelle straniere del 235,30% (-4,48%).

Dall'analisi delle tipologie delle strutture ricettive, si rileva complessivamente un miglioramento sia negli arrivi (+190,00% per le strutture alberghiere e +390,45% per quelle extralberghiere) che nelle presenze (+134,88% per le strutture alberghiere e +158,96% per quelle extralberghiere). Anche in questo caso la situazione cambia se paragonata al periodo pre-Covid: -1,30% gli arrivi alberghieri, +48,54% quelli extralberghieri, -13,65% le presenze nell'hotellerie, +29,61% nelle altre strutture.

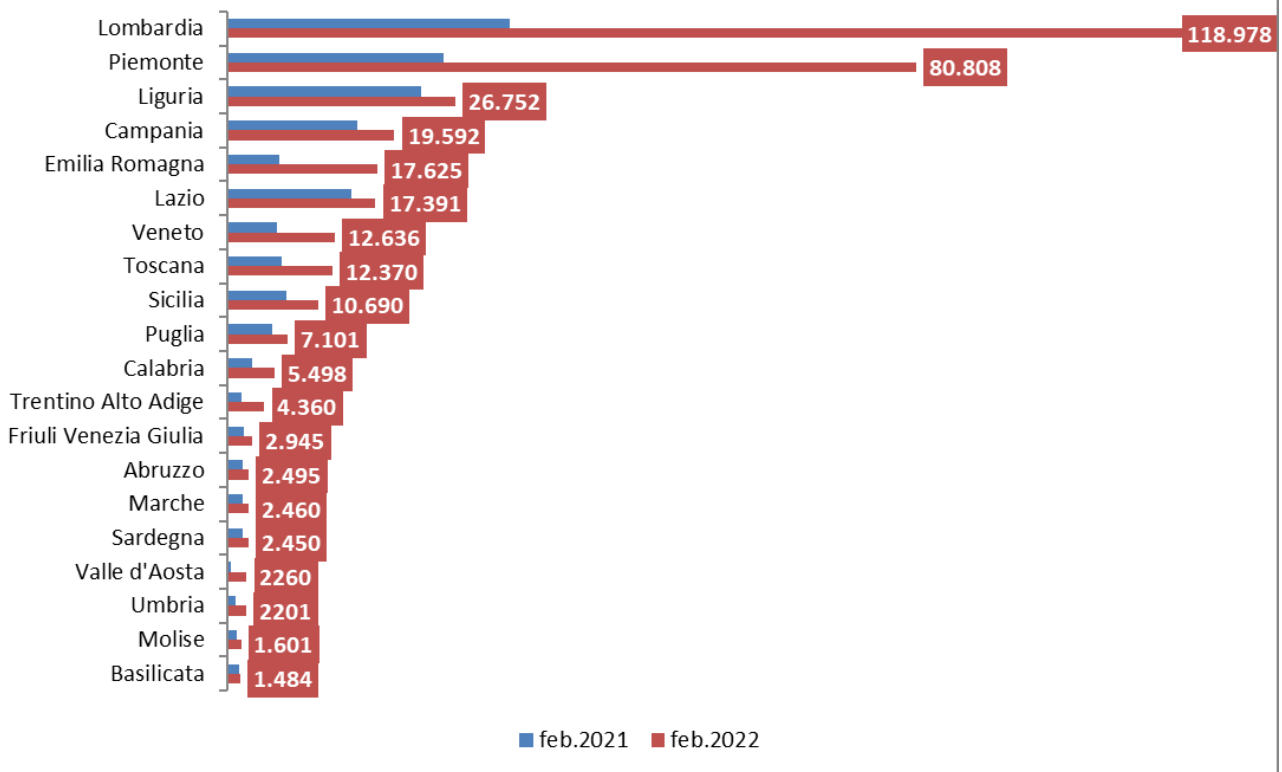
MOVIMENTO TURISTICO IN LIGURIA - Febbraio 2022

Tipologia	Arrivi			Presenze		
	Feb.2021	Feb.2022	Variaz.%	Feb.2021	Feb.2022	Variaz.%
Italiani	47.046	138.852	195,14	157.445	351.697	123,38
Stranieri	9.104	41.095	351,39	31.266	104.835	235,30
Totale	56.150	179.947	220,48	188.711	456.532	141,92
Alberghiera	47.614	138.082	190,00	133.551	313.689	134,88
Extralberghiera	8.536	41.865	390,45	55.160	142.843	158,96
Totale	56.150	179.947	220,48	188.711	456.532	141,92

Fonte: Osservatorio Turistico Regionale

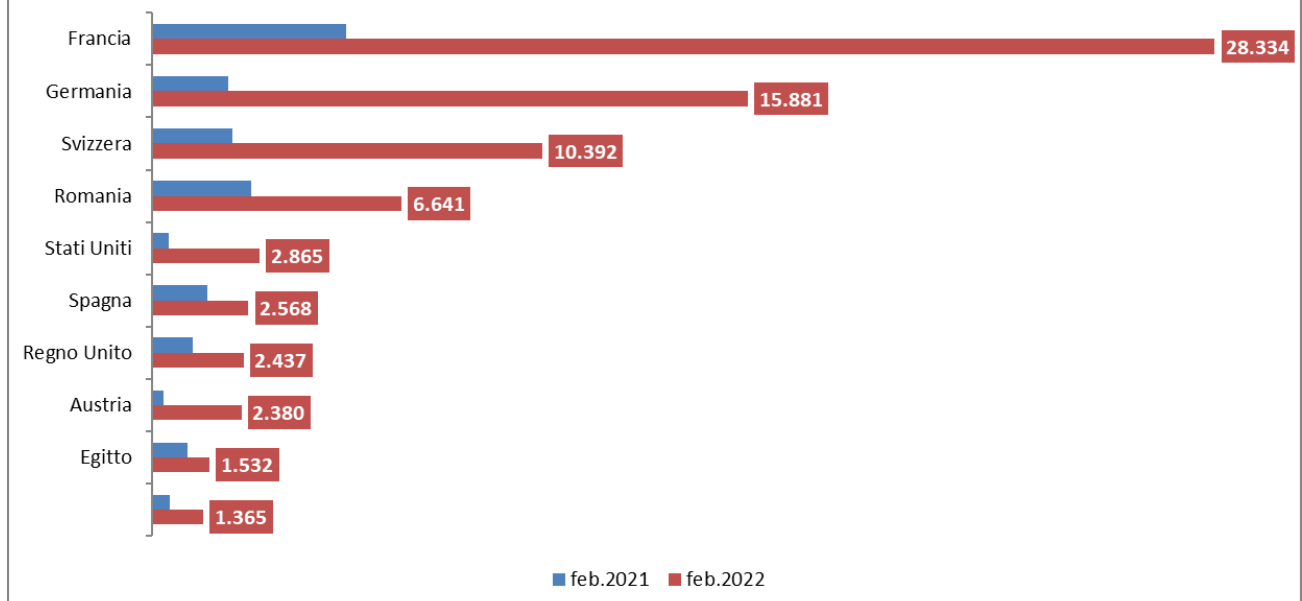
Entrando nel dettaglio delle provenienze nazionali la Lombardia resta al primo posto con quasi 119mila presenze (+258,94%), seguita dal Piemonte (+219,27%).

Le presenze italiane in Liguria febbraio 2021 e 2022



Sul fronte estero la Francia si posiziona al 1° posto con 28.334 presenze (erano 5.159 nel 2021 e 22.714 nel 2019), seguita dalla Germania con 15.881 pernottamenti (2.023 nel 2021 e 14.277 nel 2019).

Primi Paesi stranieri per presenze in Liguria febbraio 2021 e 2022



Analisi provinciale

GENOVA

Nel mese di febbraio (dati quasi definitivi, con un indice di rispondenza da parte delle strutture pari al 99,70%) la provincia di Genova ha registrato 73.104 arrivi (+191,26%, +10,02% sul 2019) e 158.261 presenze (+100,62%, +13,00% sul 2019): i clienti italiani sono passati da 21.385 a 57.910 (erano 46.882 nel 2019) e quelli stranieri da 3.714 a 15.194 (19.566 nel 2019); leggermente più ridimensionata la crescita per le giornate di presenza che per gli italiani passano da 64.771 a 119.578 (98.640 nel 2019) e per gli stranieri da 14.116 a 38.683 (41.406 nel 2019).

Tipologia	Arrivi			Presenze		
	feb-21	feb-22	Variaz.%	feb-21	feb-22	Variaz.%
Italiani	21.385	57.910	170,80	64.771	119.578	84,62
Stranieri	3.714	15.194	309,10	14.116	38.683	174,04
Totale	25.099	73.104	191,26	78.887	158.261	100,62

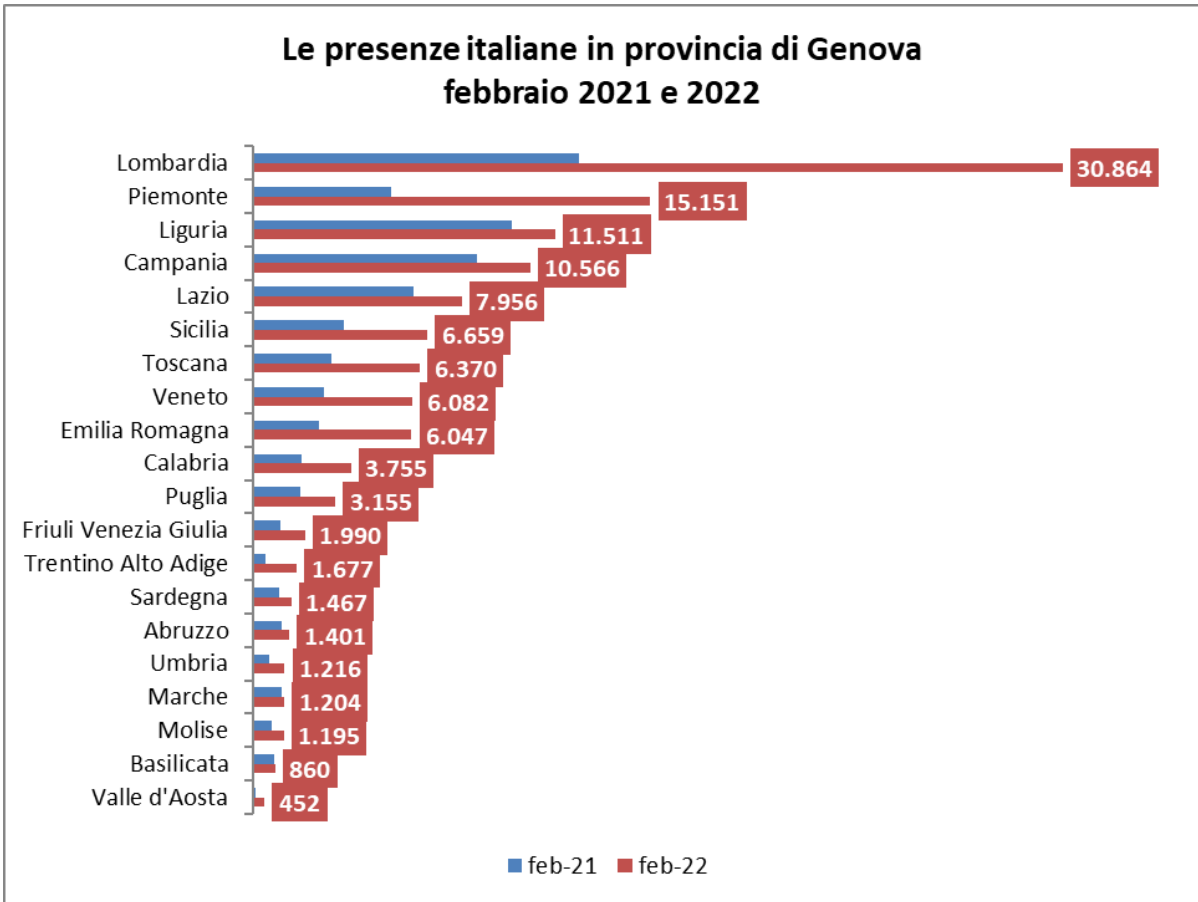
Fonte: Osservatorio Turistico Regionale

Le strutture alberghiere (comprehensive di alberghi, locande, residenze d'epoca, alberghi diffusi e residenze turistico alberghiere) hanno accolto nel mese di febbraio 61.989 clienti (+178,80%, +4,85% sul 2019) e registrato 124.488 giorni di presenza (+100,22%, +8,35% sul 2019); quelle extralberghiere 11.115 clienti (+287,96%, +51,72% sul 2019) e 33.773 presenze (+102,09%, +34,26% sul 2019).

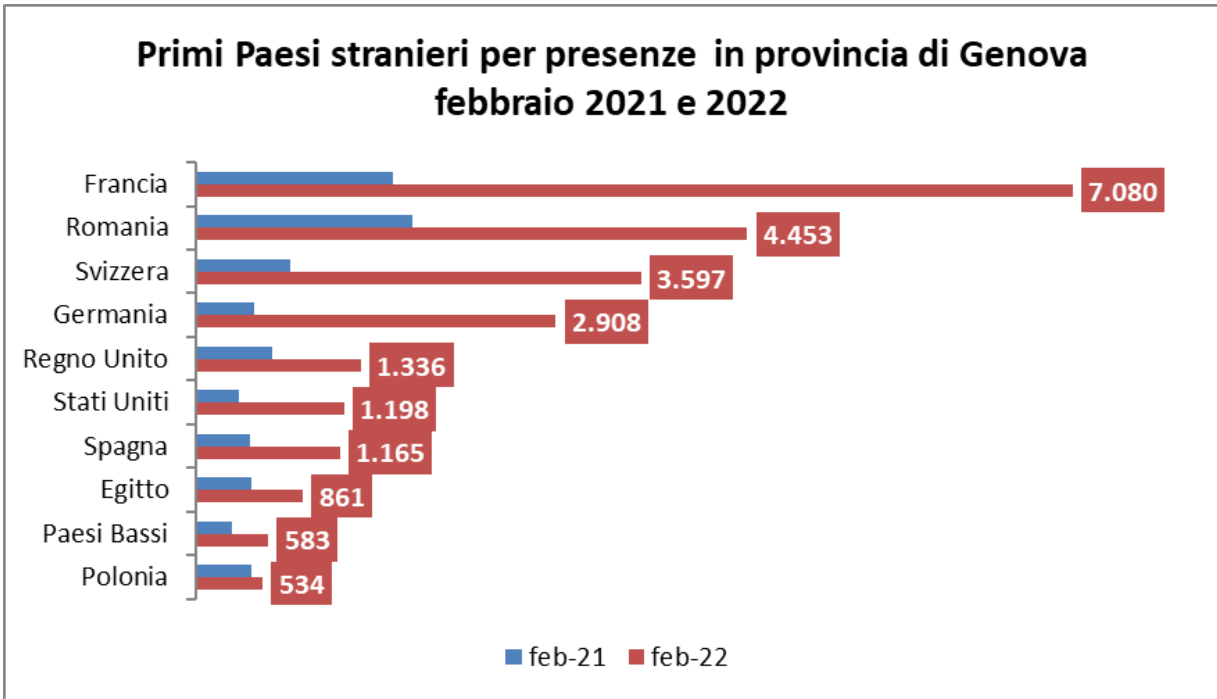
Tipologia	Arrivi			Presenze		
	feb-21	feb-22	Variaz.%	feb-21	feb-22	Variaz.%
Alberghiera	22.234	61.989	178,80	62.175	124.488	100,22
Extralberghiera	2.865	11.115	287,96	16.712	33.773	102,09
Totale	25.099	73.104	191,26	78.887	158.261	100,62

Fonte: Osservatorio Turistico Regionale

I lombardi sfiorano 31mila giornate di presenza (+148,06%, +28,65% sul 2019) e si confermano al primo posto. Al secondo posto i piemontesi con 15.151 presenze (+188,21%, +43,30% sul 2019), seguiti dai liguri con 11.511 presenze (+16,34%, -2,42% sul 2019).



Sul fronte straniero tornano in vetta alla classifica i francesi con oltre 7mila presenze (+345,28%, +16,81% sul 2019); la Romania al secondo posto (+155,19%, +87,49% sul 2019), seguita dalla Svizzera (+369,58%, +41,28% sul 2019).



IMPERIA

Nell'estremo ponente a febbraio (indice di rispondenza pari al 97,35%) gli arrivi sono stati 40.545 (28.717 in più rispetto al 2021, 2.350 in meno rispetto al 2019), di cui 26.868 italiani e 13.677 stranieri. Le giornate di presenza sono passate da 38.463 a 118.214 (erano 140.586 nel 2109): in aumento sia gli italiani (+173,77%) che gli stranieri (+391,53%).

Tipologia	Arrivi			Presenze		
	feb-21	feb-22	Variatz.%	feb-21	feb-22	Variatz.%
Italiani	8.889	26.868	202,26	32.533	89.066	173,77
Stranieri	2.939	13.677	365,36	5.930	29.148	391,53
Totale	11.828	40.545	242,79	38.463	118.214	207,34

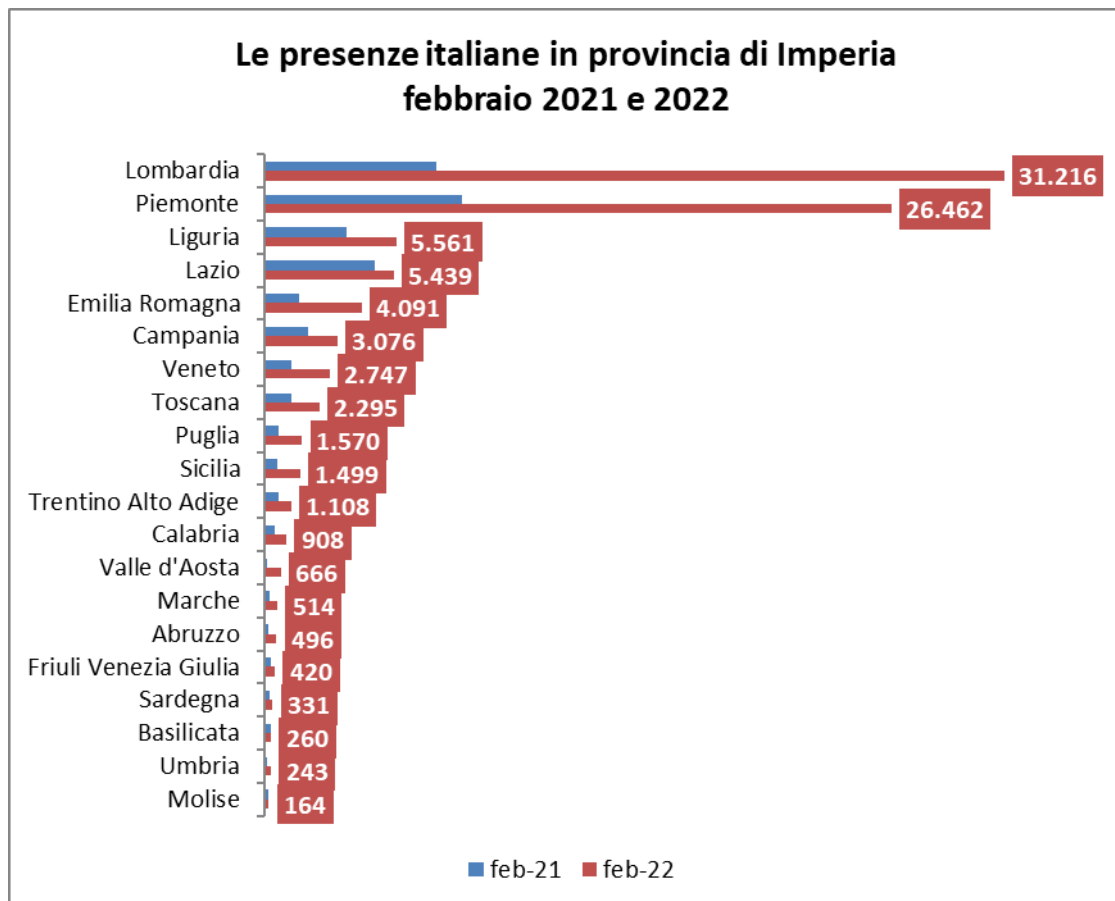
Fonte: Osservatorio Turistico Regionale

Nelle strutture alberghiere gli arrivi sono cresciuti del 201,06% e le giornate di presenza del 194,63%; nell'extralberghiero l'incremento è stato maggiore, sia per i clienti (+487,86%) che per i giorni di presenza (+227,59%).

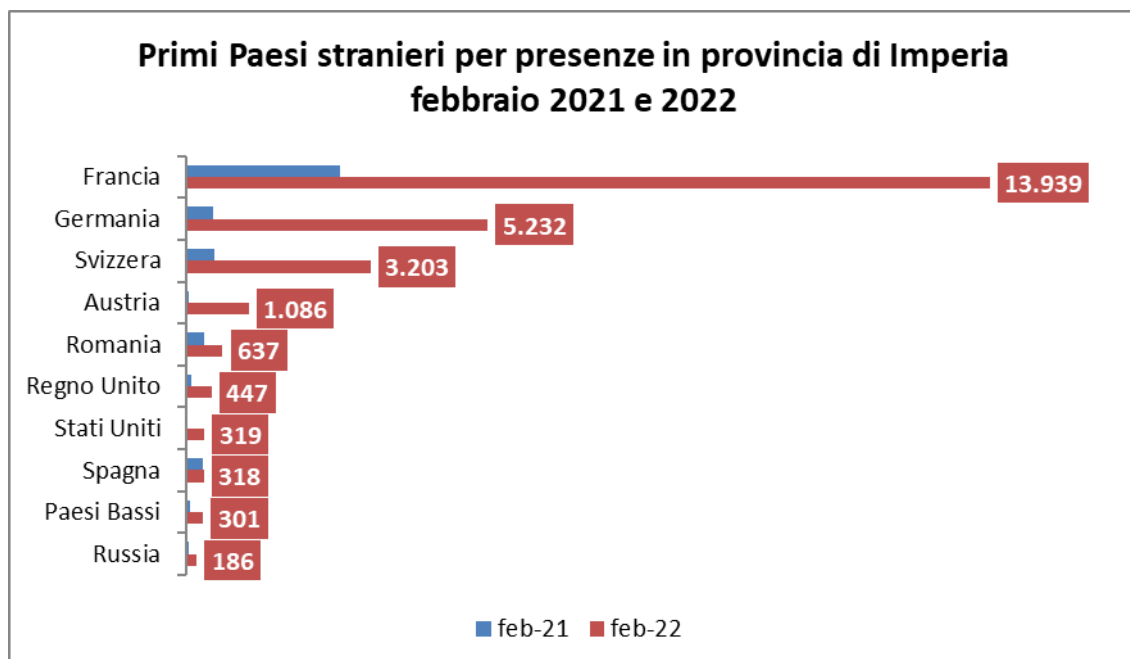
Tipologia	Arrivi			Presenze		
	feb-21	feb-22	Variatz.%	feb-21	feb-22	Variatz.%
Alberghiera	10.107	30.428	201,06	23.628	69.616	194,63
Extralberghiera	1.721	10.117	487,86	14.835	48.598	227,59
Totale	11.828	40.545	242,79	38.463	118.214	207,34

Fonte: Osservatorio Turistico Regionale

Lombardi e piemontesi rappresentano i principali mercati nazionali di provenienza: i primi sono più numerosi per le presenze (31.216 in aumento del 332,77%), mentre i secondi per gli arrivi (9.626, +362,79%).



I francesi guidano la classifica degli stranieri con oltre 2mila 600 presenze (-79,68%), seguiti a distanza dagli svizzeri (-88,99%) e dai tedeschi (-93,75%).



SAVONA

Anche i dati della provincia di Savona (indice di rispondenza delle strutture pari al 98,08% del totale), presentano a febbraio una situazione in forte rialzo rispetto all'anno scorso sia per quanto riguarda gli arrivi (+276,88%) che le presenze (+189,25%): sotto il profilo della provenienza, per il mercato italiano il numero di clienti cresce del 267,63% e i giorni di permanenza del 186,29%, per gli stranieri del 349,76% negli arrivi e del 208,14% nelle presenze.

Tipologia	Arrivi			Presenze		
	feb-21	feb-22	Variaz.%	feb-21	feb-22	Variaz.%
Italiani	9.974	36.667	267,63	36.269	103.833	186,29
Stranieri	1.266	5.694	349,76	5.702	17.570	208,14
Totale	11.240	42.361	276,88	41.971	121.403	189,25

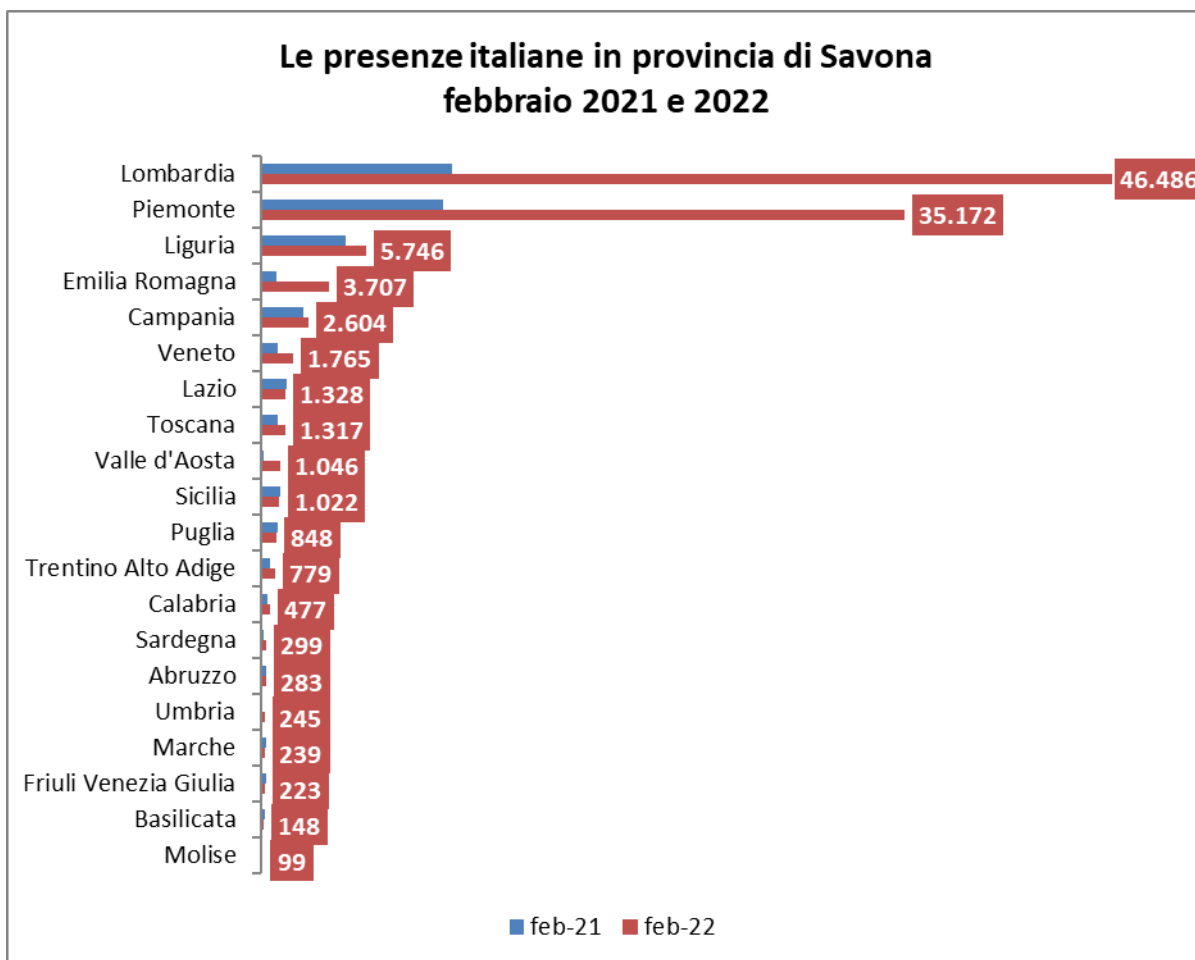
Fonte: Osservatorio Turistico Regionale

Nelle strutture alberghiere gli arrivi aumentano del 226,57% e le presenze del 214,95%, mentre nelle strutture extralberghiere si registra un incremento dei clienti pari al 366,67% e delle giornate di presenza del 141,08%.

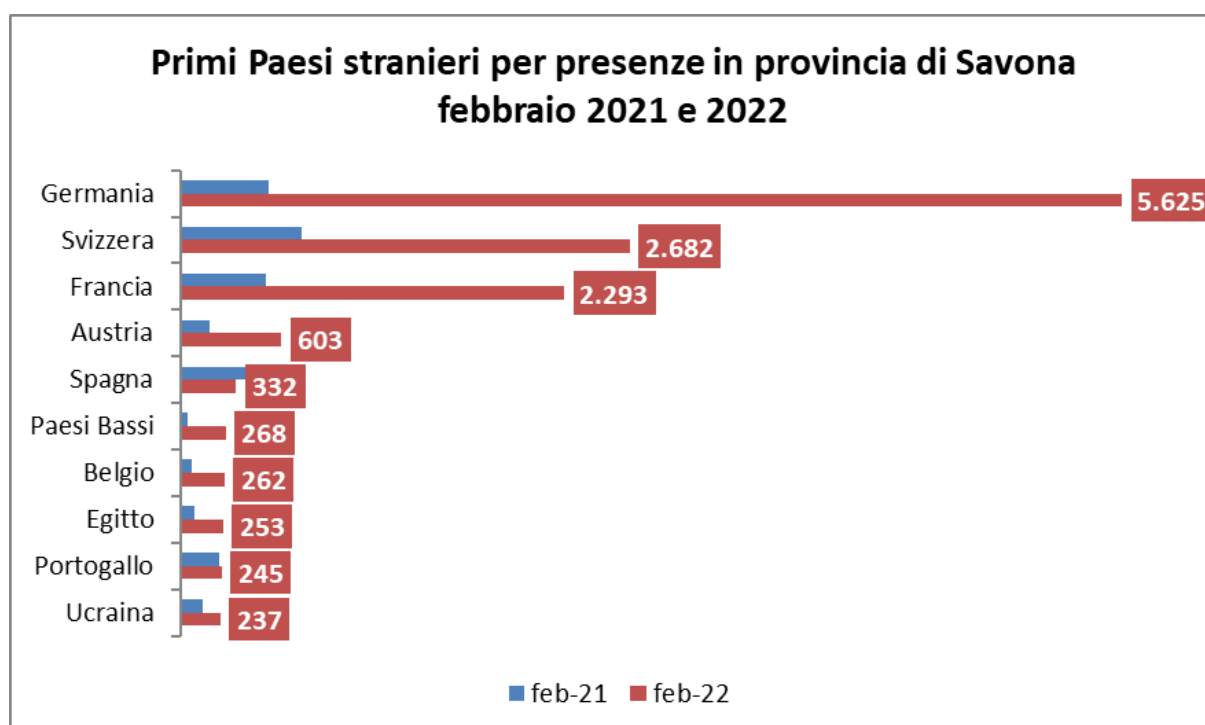
Tipologia	Arrivi			Presenze		
	feb-21	feb-22	Variaz.%	feb-21	feb-22	Variaz.%
Alberghiera	9.902	32.337	226,57	27.369	86.200	214,95
Extralberghiera	2.148	10.024	366,67	14.602	35.203	141,08
Totale	12.050	42.361	251,54	41.971	121.403	189,25

Fonte: Osservatorio Turistico Regionale

Stabili al primo posto i lombardi con circa 46mila e 500 presenze (+343,70%), seguiti dai piemontesi con oltre 35mila presenze (+252,07%). Molto distaccati tutti gli altri.



Germania con oltre 5mila e 500 presenze (+965,34%), Svizzera (+270,95%) e Francia (+347,85%) guidano la classifica dei Paesi esteri.



LA SPEZIA

Sulla base dei dati che hanno comunicato le strutture ricettive nel mese di febbraio (il 97,89% del totale), anche la provincia della Spezia registra un forte aumento sia negli arrivi (+199,85%) che nelle presenze (+99,57%).

Dei quasi 24mila clienti arrivati, oltre 17mila sono italiani (+156,06%) e circa 6.500 stranieri (+451,05%). Anche le giornate di presenza, circa 59mila, crescono sia per gli italiani (+64,29%) che, in misura maggiore, per gli stranieri (+252,19%).

Tipologia	Arrivi			Presenze		
	feb-21	feb-22	Variatz.%	feb-21	feb-22	Variatz.%
Italiani	6.798	17.407	156,06	23.872	39.220	64,29
Stranieri	1.185	6.530	451,05	5.518	19.434	252,19
Totale	7.983	23.937	199,85	29.390	58.654	99,57

Fonte: Osservatorio Turistico Regionale

I dati registrati nelle strutture extralberghiere (+488,73% gli arrivi, +180,42% le presenze) risultano sensibilmente migliori rispetto alle strutture alberghiere (+115,63% gli arrivi, +63,82% le presenze).

Tipologia	Arrivi			Presenze		
	feb-21	feb-22	Variatz.%	feb-21	feb-22	Variatz.%
Alberghiera	6.181	13.328	115,63	20.379	33.385	63,82
Extralberghiera	1.802	10.609	488,73	9.011	25.269	180,42
Totale	7.983	23.937	199,85	29.390	58.654	99,57

Fonte: Osservatorio Turistico Regionale

Tornano al primo posto i lombardi con oltre 10mila giornate di presenza e un aumento del 245,34%, seguono i piemontesi (+129,89%) e, nonostante un lieve calo, i liguri (-18,23%).



La Francia risulta il primo Paese straniero per giornate di presenza (+1170,23%), seguita dalla Germania (+288,97%) e a poca distanza dagli Stati Uniti (+1677,61%).

