

TURISMO IN LIGURIA - I dati di marzo, aprile e maggio 2022

L'Osservatorio Turistico Regionale ha pubblicato i dati di flusso dei turisti nei mesi di marzo, aprile e maggio: a livello regionale si registra una consistente ripresa rispetto al 2021, soprattutto nel mese di aprile, complici le festività pasquali e la festa del 25 aprile (un anno fa si stavano gradualmente riaprendo i confini regionali e nazionali). Complessivamente, nei tre mesi in esame, gli arrivi sono cresciuti del 160,87% e le presenze del 149,77%. Resta tuttavia ancora qualcosa da recuperare rispetto al 2019: gli arrivi -12,74%, le presenze -13,51%.

MOVIMENTO TURISTICO IN LIGURIA

| Tipologia | primavera '22 | primavera '21 | var. % | gen-mag '22 | gen-mag '21 | var. % |
|-----------------|---------------|---------------|--------|-------------|-------------|--------|
| ARRIVI | | | | | | |
| Italiani | 623.653 | 330.209 | 88,87 | 873.900 | 411.773 | 112,23 |
| Stranieri | 423.474 | 71.193 | 494,83 | 486.094 | 85.753 | 466,85 |
| Totale | 1.047.127 | 401.402 | 160,87 | 1.359.994 | 497.526 | 173,35 |
| Alberghiero | 735.709 | 289.012 | 154,56 | 974.470 | 371.096 | 162,59 |
| Extralberghiero | 311.418 | 112.390 | 177,09 | 385.524 | 126.430 | 204,93 |
| Totale | 1.047.127 | 401.402 | 160,87 | 1.359.994 | 497.526 | 173,35 |
| PRESENZE | | | | | | |
| Italiani | 1.542.190 | 867.978 | 77,68 | 2.248.291 | 1.150.616 | 95,40 |
| Stranieri | 1.143.352 | 207.209 | 451,79 | 1.316.023 | 259.437 | 407,26 |
| Totale | 2.685.542 | 1.075.187 | 149,77 | 3.564.314 | 1.410.053 | 152,78 |
| Alberghiero | 1.755.493 | 684.857 | 156,33 | 2.343.255 | 918.475 | 155,12 |
| Extralberghiero | 930.049 | 390.330 | 138,27 | 1.221.059 | 491.578 | 148,40 |
| Totale | 2.685.542 | 1.075.187 | 149,77 | 3.564.314 | 1.410.053 | 152,78 |

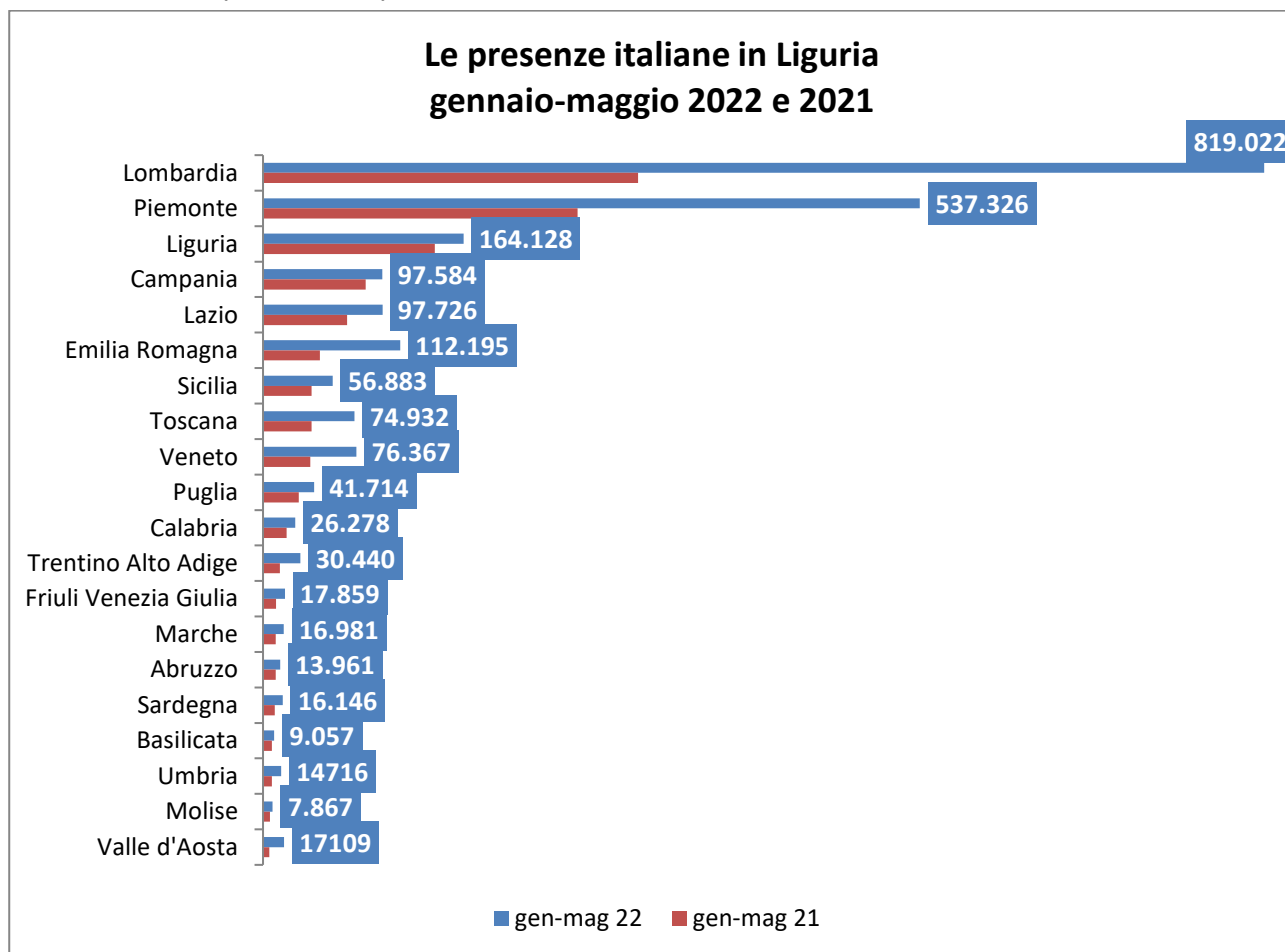
Fonte: Osservatorio turistico regionale

La componente estera, maggiormente penalizzata nel 2021, ha registrato nel periodo primaverile aumenti a 3 cifre passando da 71.193 a 423.474 numero di clienti (+494,82%) e da 207.209 a 1.143.352 giornate di presenza (+451,79%).

Dall'analisi delle tipologie delle strutture ricettive, si rileva complessivamente un miglioramento sia per le strutture alberghiere che per quelle extralberghiere: negli alberghi gli arrivi sono aumentati del 154,56% e le presenze del 156,33%, nelle altre strutture i clienti sono cresciuti del 177,09% e le giornate di permanenza del 138,27%.

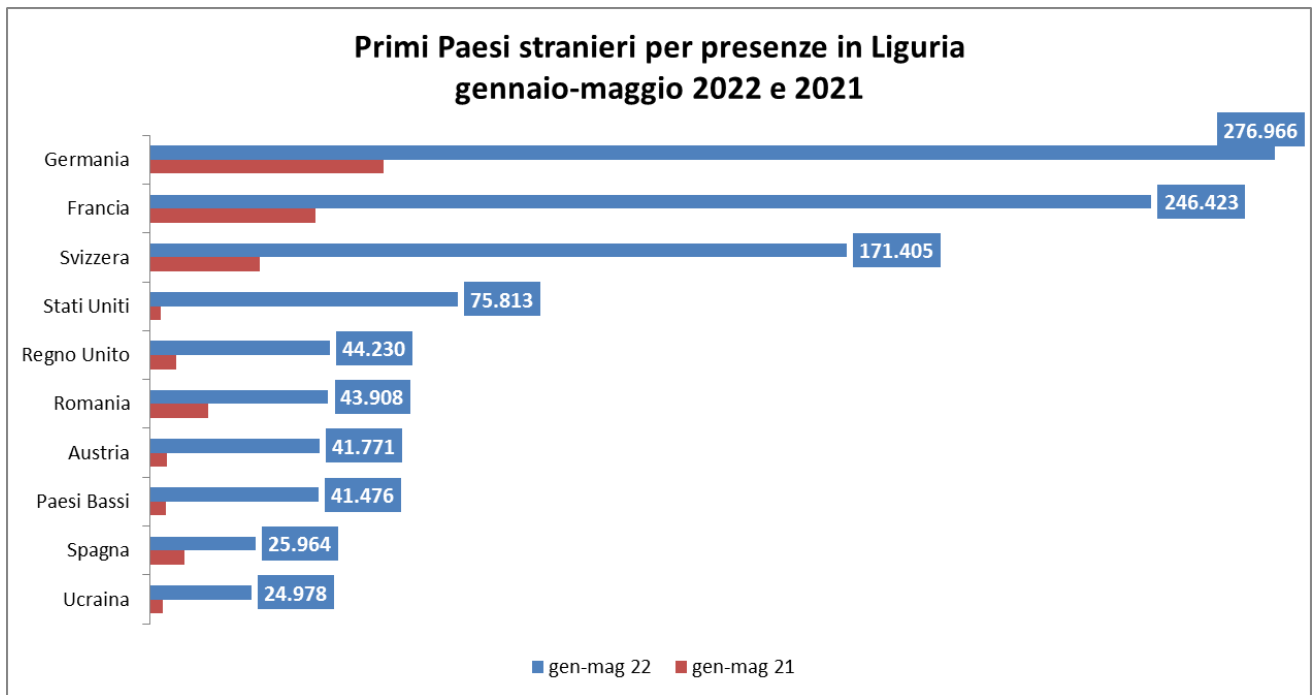
I dati progressivi da inizio anno registrano, rispetto al 2021, un incremento del 173,35% per gli arrivi e del 152,78% per le presenze, ma rispetto al 2019 i clienti risultano ancora in calo del 10,27% e i giorni di permanenza del 12,28%.

Entrando nel dettaglio delle provenienze nazionali, la Lombardia resta al primo posto con circa 819mila presenze da gennaio a maggio (+167,02% rispetto al 2021), seguita dal Piemonte (+108,81%).



Sul fronte estero la Germania si posiziona al 1° posto con 277mila presenze (erano 57mila nel 2021), seguita dalla Francia con 246mila pernottamenti (41mila nel 2021):

si segnala tra i primi Paesi l'Ucraina, a seguito dell'ondata di rifugiati a causa del conflitto con la Russia.



Analisi provinciale

GENOVA

Nei 3 mesi primaverili la provincia di Genova ha registrato 399.279 arrivi (+161,03% sul 2021, -4,90% sul 2019) e 890.167 presenze (+134,33% sul 2021, +0,24% sul 2019); se prendiamo in considerazione i dati da inizio anno, i clienti sono passati da 198.636 a 528.395, con un incremento pari a +166,01% rispetto al 2021 (erano 549.306 nel 2019) e le giornate di presenza da 523.656 a 1.185.129 (+126,32%), uguagliando i risultati del 2019 (+0,72%).

| Tipologia | primavera '22 | primavera '21 | var.% | gen-mag '22 | gen-mag '21 | var.% |
|-----------------|---------------|---------------|--------|-------------|-------------|--------|
| ARRIVI | | | | | | |
| Italiani | 244.821 | 126.582 | 93,41 | 349.168 | 165.844 | 110,54 |
| Stranieri | 154.458 | 26.382 | 485,47 | 179.227 | 32.792 | 446,56 |
| Totale | 399.279 | 152.964 | 161,03 | 528.395 | 198.636 | 166,01 |
| PRESENZE | | | | | | |
| Italiani | 516.047 | 307.418 | 67,86 | 744.667 | 427.261 | 74,29 |
| Stranieri | 374.120 | 72.457 | 416,33 | 440.462 | 96.395 | 356,93 |
| Totale | 890.167 | 379.875 | 134,33 | 1.185.129 | 523.656 | 126,32 |

Fonte: Osservatorio Turistico Regionale

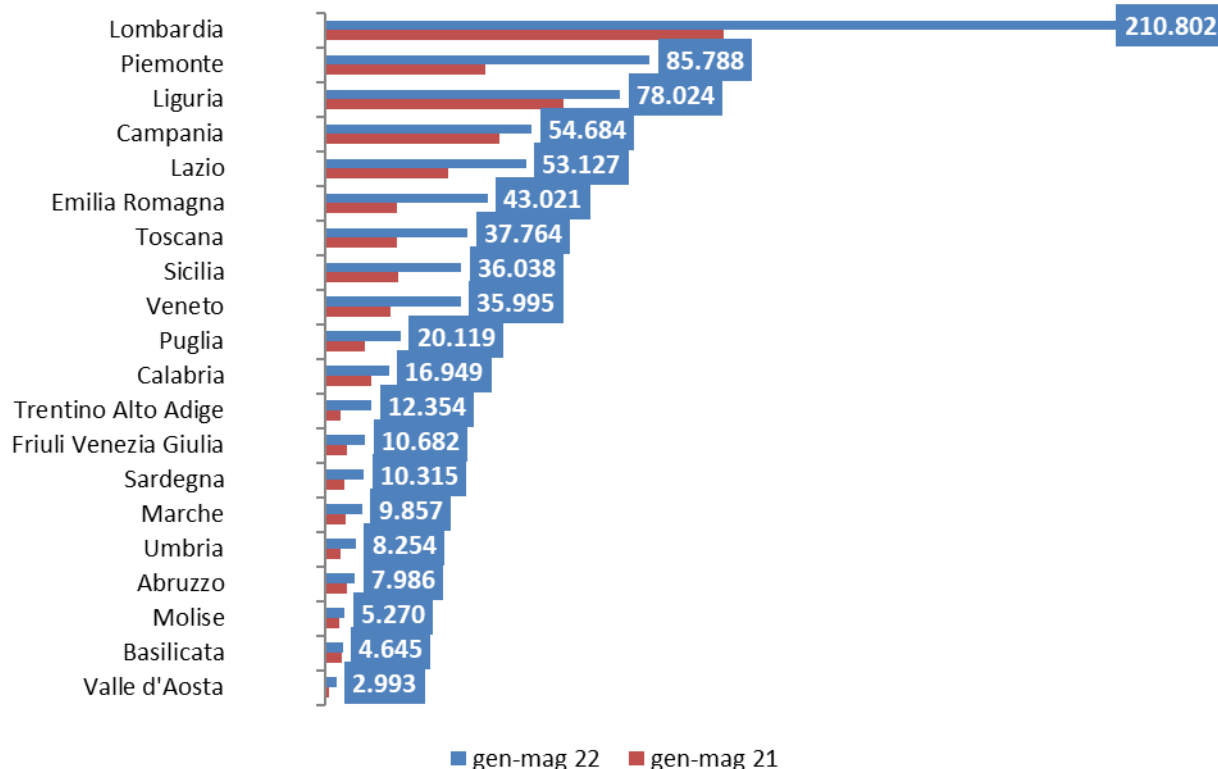
Le strutture alberghiere (comprehensive di alberghi, locande, residenze d'epoca, alberghi diffusi e residenze turistico alberghiere) hanno accolto in primavera 316.721 clienti (+155,66% sul 2021, -8,42% sul 2019) e registrato 668.624 giorni di presenza (+136,19%, -4,21% sul 2019); quelle extralberghiere 82.558 clienti (+183,88%, +11,57% sul 2019) e 221.543 presenze (+128,89%, +16,59% sul 2019).

| Tipologia | primavera '22 | primavera '21 | var.% | gen-mag '22 | gen-mag '21 | var.% |
|-----------------|---------------|---------------|--------|-------------|-------------|--------|
| ARRIVI | | | | | | |
| Alberghiero | 316.721 | 123.882 | 155,66 | 425.524 | 164.492 | 158,69 |
| Extralberghiero | 82.558 | 29.082 | 183,88 | 102.871 | 34.144 | 201,29 |
| Totale | 399.279 | 152.964 | 161,03 | 528.395 | 198.636 | 166,01 |
| PRESENZE | | | | | | |
| Alberghiero | 668.624 | 283.086 | 136,19 | 895.915 | 395.243 | 126,67 |
| Extralberghiero | 221.543 | 96.789 | 128,89 | 289.214 | 128.413 | 125,22 |
| Totale | 890.167 | 379.875 | 134,33 | 1.185.129 | 523.656 | 126,32 |

Fonte: Osservatorio Turistico Regionale

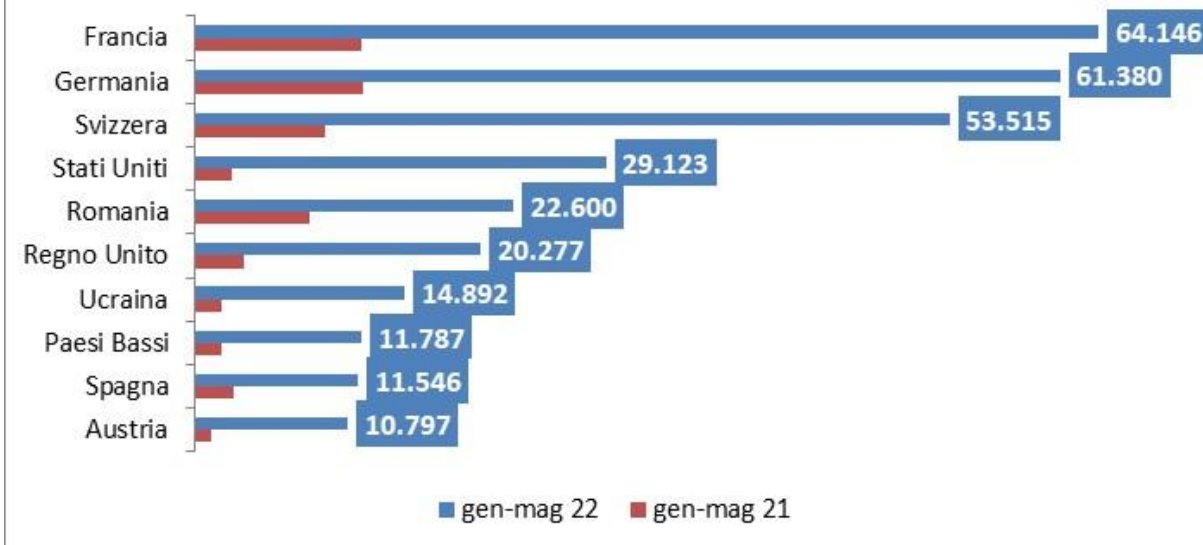
Nei primi 5 mesi del 2022 i lombardi sfiorano 211mila giornate di presenza (+100,30% rispetto al 2021) e si confermano al primo posto. Al secondo posto i piemontesi con 85.788 presenze (+101,93%), seguiti dai liguri con 78.024 presenze (+23,69%).

Le presenze italiane in provincia di Genova gennaio-maggio 2022 e 2021



Sul fronte straniero troviamo in vetta alla classifica i francesi con oltre 64mila presenze (+447,51%), i tedeschi (+414,80%) e gli svizzeri (+484,16%).

Primi Paesi stranieri per presenze in provincia di Genova gennaio-maggio 2022 e 2021



IMPERIA

Nell'estremo ponente in primavera gli arrivi sono stati 177.857 (112mila in più rispetto al 2021, ma 51.742 in meno rispetto al 2019), di cui 98.545 italiani e 79.312 stranieri. Le giornate di presenza sono passate da 188.261 a 506.139 (erano 656.053 nel 2109): in aumento sia gli italiani (+89,91%) che gli stranieri (+494,62%).

Da inizio anno i clienti sono cresciuti del 189,21% e i pernottamenti del 187,24%.

| Tipologia | primavera '22 | primavera '21 | var.% | gen-mag '22 | gen-mag '21 | var.% |
|-----------------|---------------|---------------|--------|-------------|-------------|--------|
| ARRIVI | | | | | | |
| Italiani | 98.545 | 50.043 | 96,92 | 145.859 | 64.463 | 126,27 |
| Stranieri | 79.312 | 15.813 | 401,56 | 98.541 | 20.044 | 391,62 |
| Totale | 177.857 | 65.856 | 170,07 | 244.400 | 84.507 | 189,21 |
| PRESENZE | | | | | | |
| Italiani | 287.795 | 151.541 | 89,91 | 463.696 | 206.230 | 124,84 |
| Stranieri | 218.344 | 36.720 | 494,62 | 260.489 | 45.889 | 467,65 |
| Totale | 506.139 | 188.261 | 168,85 | 724.185 | 252.119 | 187,24 |

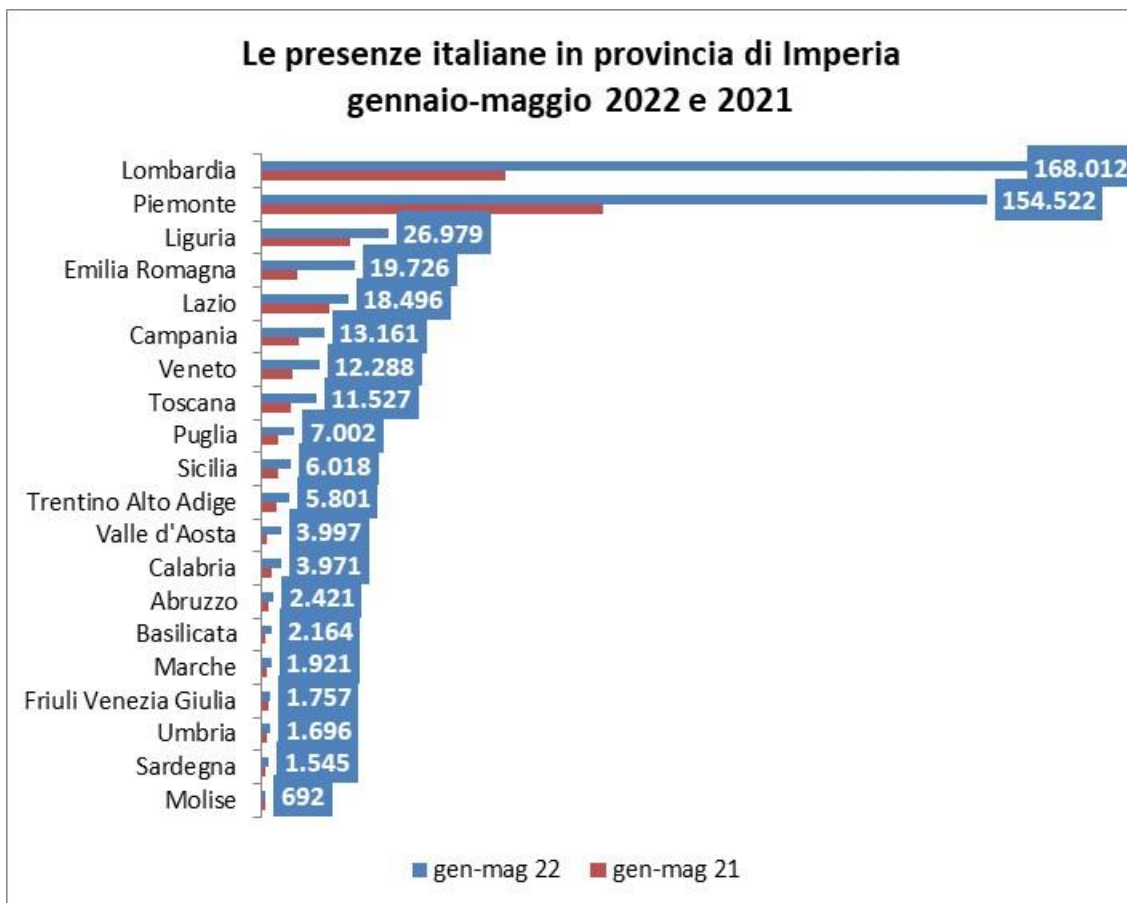
Fonte: Osservatorio Turistico Regionale

Nelle strutture alberghiere gli arrivi primaverili sono cresciuti del 181,18% (-24,10% sul 2019) e le giornate di presenza del 213,06% (-27,22% sul 2019); nell'extralberghiero l'incremento è stato minore, sia per i clienti (+140,47%) che per i giorni di presenza (+113,08%), ma rispetto allo stesso periodo del 2019 gli arrivi sono diminuiti del 17,24% e le presenze del 13,20%.

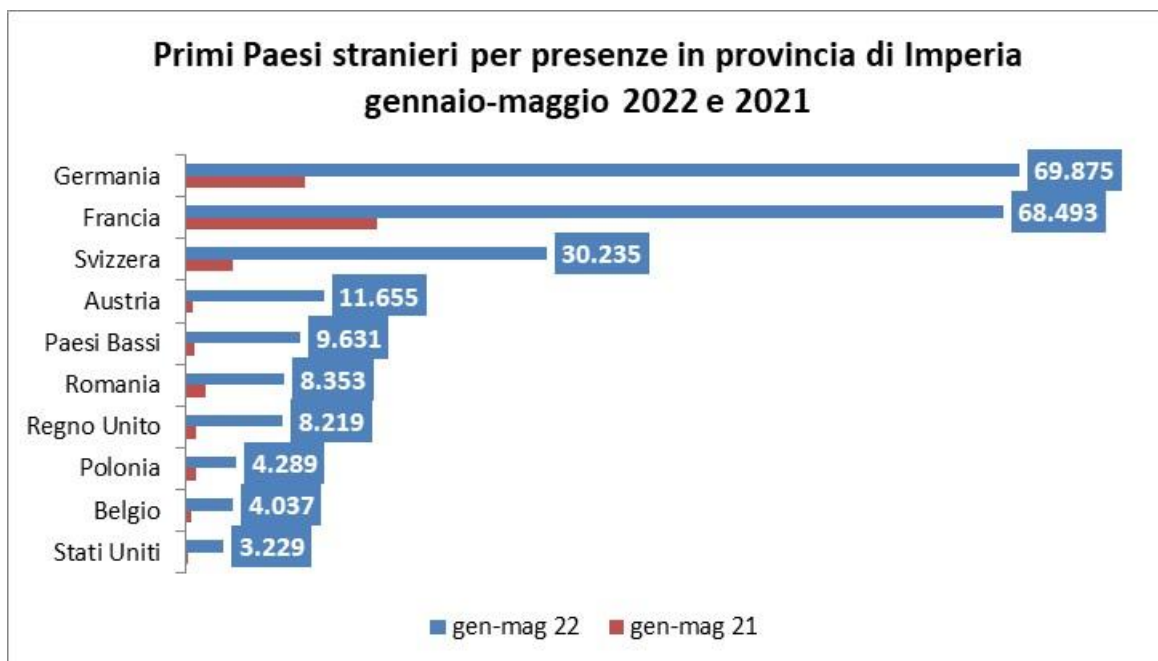
| Tipologia | primavera '22 | primavera '21 | var.% | gen-mag '22 | gen-mag '21 | var.% |
|-----------------|---------------|---------------|--------|-------------|-------------|--------|
| ARRIVI | | | | | | |
| Alberghiero | 134.627 | 47.879 | 181,18 | 183.708 | 63.760 | 188,12 |
| Extralberghiero | 43.230 | 17.977 | 140,47 | 60.692 | 20.747 | 192,53 |
| Totale | 177.857 | 65.856 | 170,07 | 244.400 | 84.507 | 189,21 |
| PRESENZE | | | | | | |
| Alberghiero | 328.762 | 105.015 | 213,06 | 449.400 | 142.430 | 215,52 |
| Extralberghiero | 177.377 | 83.246 | 113,08 | 274.785 | 109.689 | 150,51 |
| Totale | 506.139 | 188.261 | 168,85 | 724.185 | 252.119 | 187,24 |

Fonte: Osservatorio Turistico Regionale

Lombardi e piemontesi rappresentano i principali mercati nazionali di provenienza: i primi sono più numerosi per le presenze (168.012 in aumento del 224,18%), mentre i secondi per gli arrivi (53.349, +124,52%).



I tedeschi guidano la classifica degli stranieri con oltre 69mila 800 presenze (+597,15%), seguiti dai francesi con 68.493 presenze (+324,92%) e, a distanza, dagli svizzeri (30.235, +646,17%).



SAVONA

Anche i dati della provincia di Savona presentano in primavera una situazione in forte rialzo rispetto all'anno scorso sia per quanto riguarda gli arrivi (+120,92%) che le presenze (+136,66%): rispetto al 2019 gli arrivi sono in calo del 15,89% e le presenze del 22,16%.

Sotto il profilo della provenienza, per il mercato italiano il numero di clienti cresce dell'81,32% e i giorni di permanenza del 97,51%, per gli stranieri del 360,12% negli arrivi e del 339,95% nelle presenze.

Da inizio anno i clienti sono aumentati del 147,65% e i pernottamenti del 156,12%.

| Tipologia | primavera '22 | primavera '21 | var.% | gen-mag '22 | gen-mag '21 | var.% |
|-----------------|---------------|---------------|--------|-------------|-------------|--------|
| ARRIVI | | | | | | |
| Italiani | 189.817 | 102.431 | 81,32 | 257.156 | 118.478 | 117,05 |
| Stranieri | 70.159 | 15.248 | 360,12 | 79.044 | 17.277 | 357,51 |
| Totale | 259.976 | 117.679 | 120,92 | 336.200 | 135.755 | 147,65 |
| PRESENZE | | | | | | |
| Italiani | 542.730 | 274.790 | 97,51 | 767.147 | 340.008 | 125,63 |
| Stranieri | 232.824 | 52.921 | 339,95 | 263.540 | 62.415 | 322,24 |
| Totale | 775.554 | 327.711 | 136,66 | 1.030.687 | 402.423 | 156,12 |

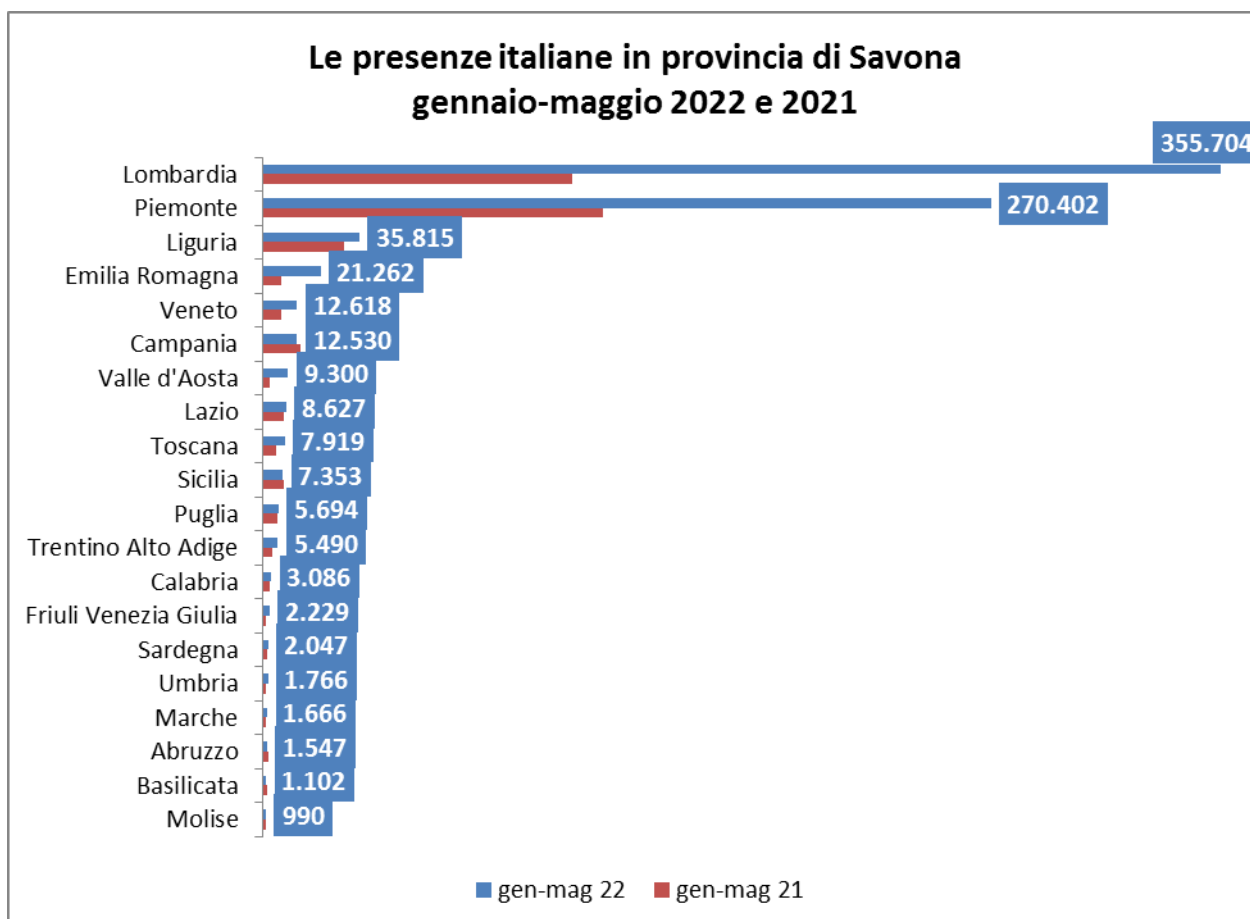
Fonte: Osservatorio Turistico Regionale

Nelle strutture alberghiere gli arrivi aumentano del 127,40% (-20,62% sul 2019) e le presenze del 161,17% (-28,57%), mentre nelle strutture extralberghiere si registra un incremento dei clienti pari al 106,22% (-1,18%) e delle giornate di presenza del 99,43% (-5,25% sul 2019).

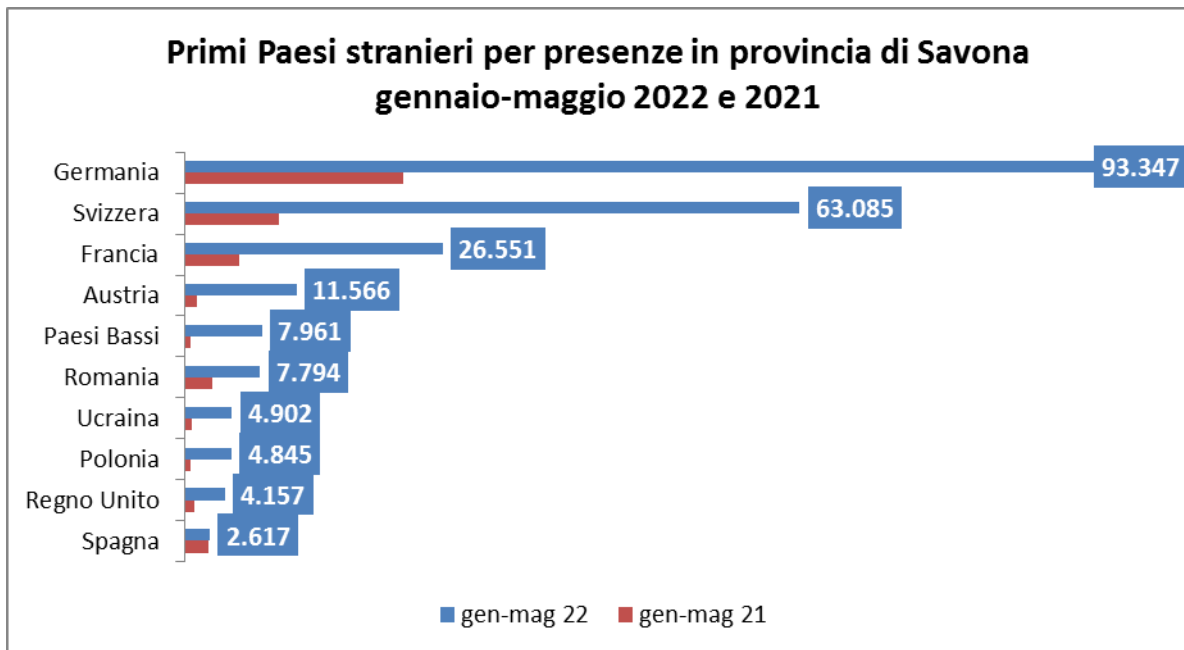
| Tipologia | primavera '22 | primavera '21 | var.% | gen-mag '22 | gen-mag '21 | var.% |
|-----------------|----------------|----------------|---------------|------------------|----------------|---------------|
| ARRIVI | | | | | | |
| Alberghiero | 185.733 | 81.677 | 127,40 | 243.224 | 96.530 | 151,97 |
| Extralberghiero | 74.243 | 36.002 | 106,22 | 92.976 | 39.225 | 137,03 |
| Totale | 259.976 | 117.679 | 120,92 | 336.200 | 135.755 | 147,65 |
| PRESENZE | | | | | | |
| Alberghiero | 516.109 | 197.617 | 161,17 | 691.873 | 245.600 | 181,71 |
| Extralberghiero | 259.445 | 130.094 | 99,43 | 338.814 | 156.823 | 116,05 |
| Totale | 775.554 | 327.711 | 136,66 | 1.030.687 | 402.423 | 156,12 |

Fonte: Osservatorio Turistico Regionale

Stabili al primo posto i lombardi con circa 355mila e 700 presenze (+210,16%), seguiti dai piemontesi con oltre 270mila presenze (+113,99%). Molto distaccati tutti gli altri.



Germania con oltre 93mila (+315,82%), Svizzera (+546,69%) e Francia (+376,08%) guidano la classifica dei Paesi esteri.



LA SPEZIA

Sulla base dei dati che hanno comunicato le strutture ricettive, nel trimestre marzo-maggio la provincia della Spezia registra rispetto ad un anno fa un forte aumento sia negli arrivi (+223,58%) che nelle presenze (+186,43%), ma resta ancora da recuperare qualcosa rispetto al 2019: -13,02% gli arrivi, -9,02% le presenze.

Da inizio anno i clienti hanno registrato un incremento pari al 219,22% e i giorni di permanenza del 169,27%.

Degli oltre 210mila clienti arrivati, 90mila circa sono italiani (+92,81%) e circa 120mila stranieri (+769,42%). Anche le giornate di presenza, circa 514mila, crescono sia per gli italiani (+45,73%) che, in misura maggiore, per gli stranieri (+605,07%).

| Tipologia | primavera '22 | primavera '21 | var. % | gen-mag '22 | gen-mag '21 | var. % |
|-----------------|---------------|---------------|--------|-------------|-------------|--------|
| ARRIVI | | | | | | |
| Italiani | 90.470 | 51.153 | 92,81 | 121.717 | 62.988 | 45,73 |
| Stranieri | 119.545 | 13.750 | 769,42 | 129.282 | 15.640 | 605,07 |
| Totale | 210.015 | 64.903 | 223,58 | 250.999 | 78.628 | 219,22 |
| PRESENZE | | | | | | |
| Italiani | 195.618 | 134.229 | 45,73 | 272.781 | 177.117 | 54,01 |
| Stranieri | 318.064 | 45.111 | 605,07 | 351.532 | 54.738 | 542,21 |
| Totale | 513.682 | 179.340 | 186,43 | 624.313 | 231.855 | 169,27 |

Fonte: Osservatorio Turistico Regionale

I dati registrati nelle strutture extralberghiere (+279,78% gli arrivi, +238,75% le presenze) risultano sensibilmente migliori rispetto alle strutture alberghiere (+177,25% gli arrivi, +144,10% le presenze).

| Tipologia | primavera '22 | primavera '21 | var.% | gen-mag '22 | gen-mag '21 | var.% |
|-----------------|---------------|---------------|--------|-------------|-------------|--------|
| ARRIVI | | | | | | |
| Alberghiero | 98.628 | 35.574 | 177,25 | 122.014 | 46.314 | 163,45 |
| Extralberghiero | 111.387 | 29.329 | 279,78 | 128.985 | 32.314 | 299,16 |
| Totale | 210.015 | 64.903 | 223,58 | 250.999 | 78.628 | 219,22 |
| PRESENZE | | | | | | |
| Alberghiero | 241.998 | 99.139 | 144,10 | 306.067 | 135.202 | 126,38 |
| Extralberghiero | 271.684 | 80.201 | 238,75 | 318.246 | 96.653 | 229,27 |
| Totale | 513.682 | 179.340 | 186,43 | 624.313 | 231.855 | 169,27 |

Fonte: Osservatorio Turistico Regionale

Tra le regioni italiane troviamo al primo posto la Lombardia con 84mila e 500 giornate di presenza e un aumento del 141,61%, segue l'Emilia Romagna (+109,58%) e il Piemonte (+69,11%).



La Francia risulta il primo Paese straniero per giornate di presenza (+1091,71%), seguita dalla Germania (+301,69%) e a poca distanza dagli Stati Uniti (+1847,19%).

Primi Paesi stranieri per presenze in provincia della Spezia gennaio-maggio 2022 e 2021

