



WORLD TRADE CENTER®
GENOA
 Azienda Speciale Camera di Commercio di Genova
 per l'Internazionalizzazione

TURISMO IN LIGURIA

I dati di maggio 2021

L'Osservatorio Turistico Regionale ha pubblicato i dati sui flussi turistici nel mese di maggio, non ancora consolidati e con un indice di rispondenza regionale (n. posti letto x n. giorni nel mese) pari al 98,16% del totale.

I clienti sono passati da 18.130 a 271.645, oltre 253mila arrivi in più rispetto a maggio 2020 (erano 442.316 nel 2019), mentre le presenze sono salite da 101.790 a 646.066, circa 544mila giornate in più (erano 1.165.909 nel 2019).

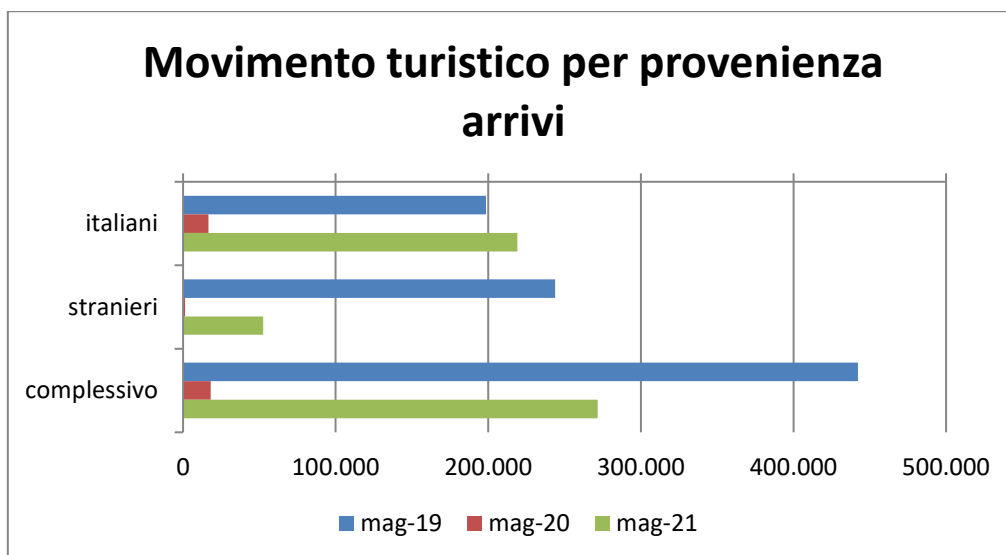
Tipologia	Arrivi			Presenze		
	2020	2021	Variaz.%	2020	2021	Variaz.%
Maggio						
Alberghiera	13.696	183.361	1238,79	65.297	384.706	489,16
Extralberghiera	4.434	88.284	1891,07	36.493	261.360	616,19
Totale	18.130	271.645	1398,32	101.790	646.066	534,70
Gennaio-Maggio						
Alberghiera	326.887	370.490	13,34	976.461	916.032	-6,19
Extralberghiera	77.139	126.113	63,49	397.679	490.810	23,42
Totale	404.026	496.603	22,91	1.374.140	1.406.842	2,38

Tipologia	Arrivi			Presenze		
	2020	2021	Variaz.%	2020	2021	Variaz.%
Maggio						
Italiani	16.701	219.106	1211,93	88.878	507.424	470,92
Stranieri	1.429	52.539	3576,63	12.912	138.642	973,75
Totale	18.130	271.645	1398,32	101.790	646.066	534,70
Gennaio-Maggio						
Italiani	298.144	410.533	37,84	1.083.432	1.147.593	5,92
Stranieri	105.882	85.650	-19,11	290.708	259.249	-10,82
Totale	404.026	496.603	22,91	1.374.140	1.406.842	2,38

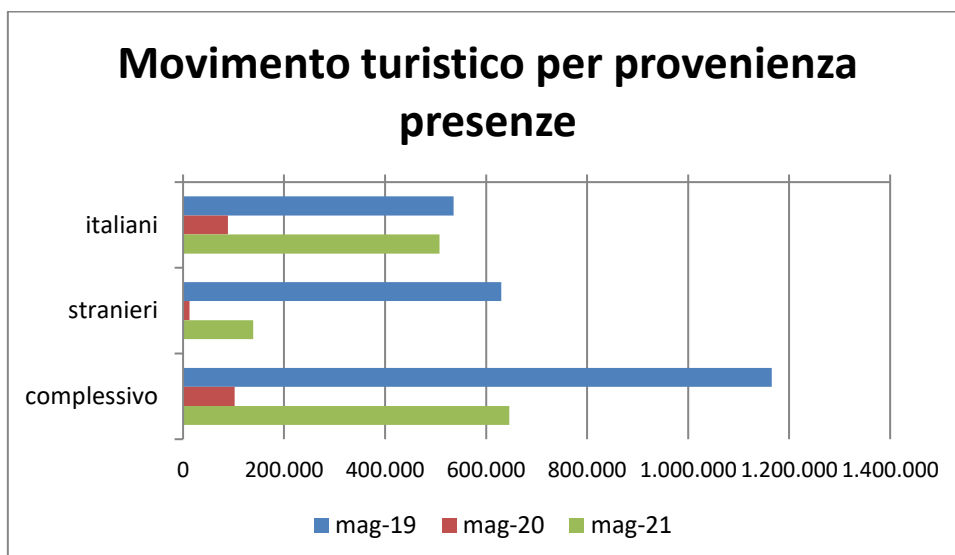
Fonte: Osservatorio Turistico Regionale

DETTAGLIO PROVENIENZA

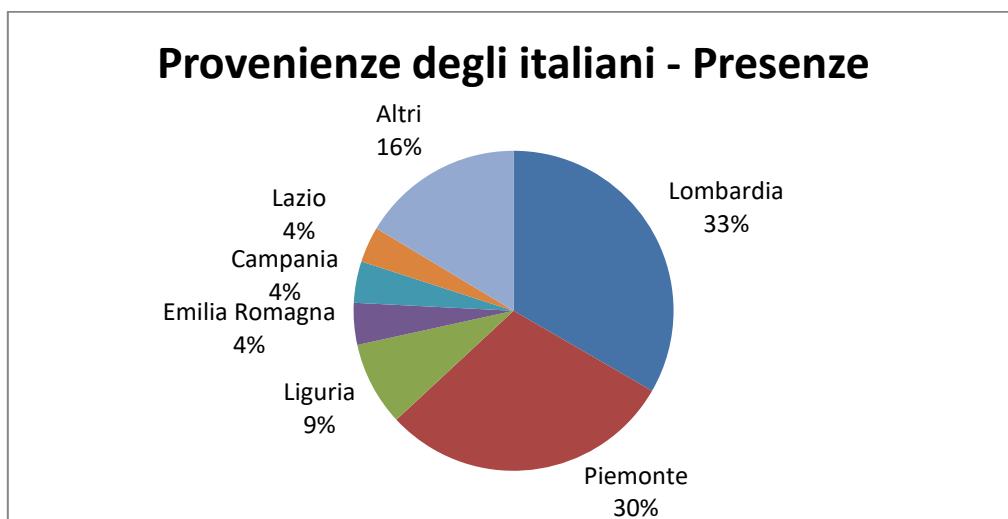
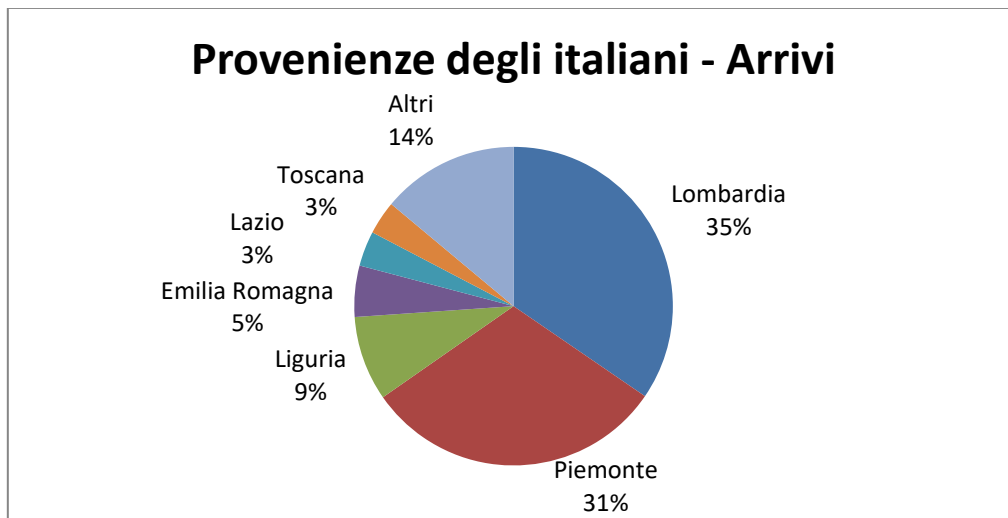
I clienti italiani (219.106), che rappresentano oltre l'80% del totale, risultano in crescita di 202.405 unità rispetto a maggio 2020 e del +10,4% rispetto al 2019, gli stranieri (52.539) di 51.110 unità ma in calo del 78,5% rispetto a maggio 2019.



Le presenze italiane (507.424), che incidono per il 78,5% sul totale, aumentano di oltre 418mila unità rispetto al 2020 ma risultano in diminuzione del 5,3% se paragonate a maggio 2019; quelle straniere (138.642) crescono di quasi 126mila unità rispetto a un anno fa ma ancora lontane dalle consistenze pre-Covid (-78,0%).

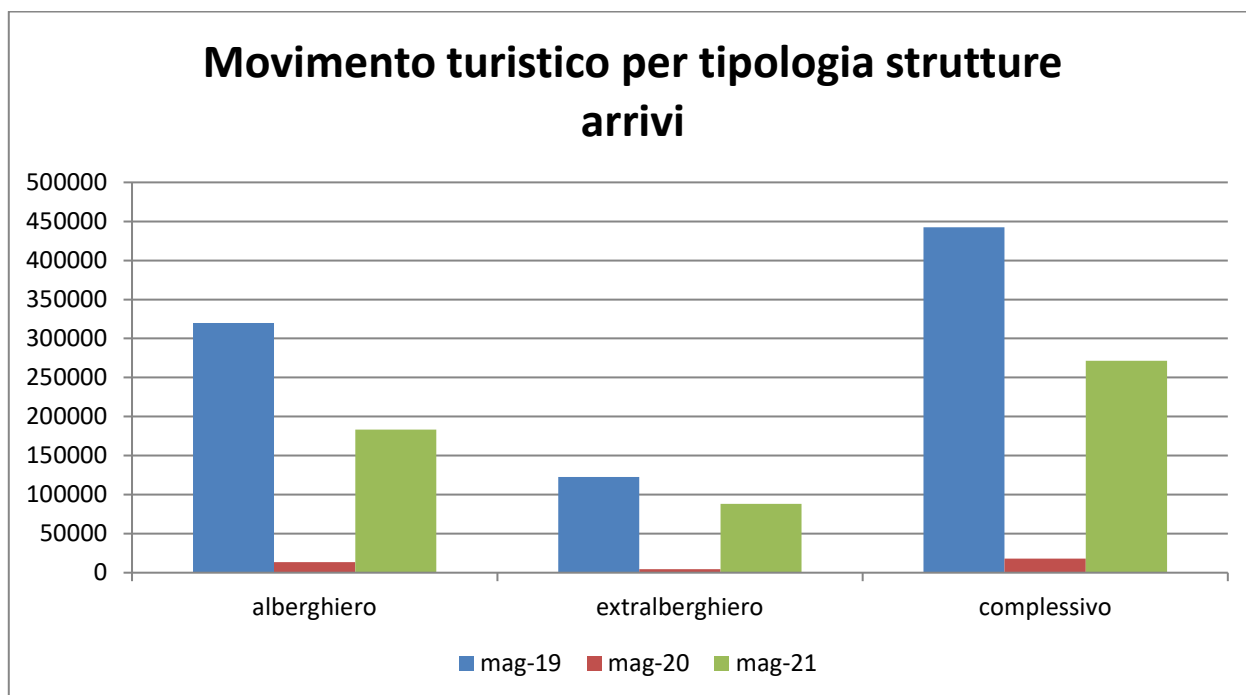


Con l'apertura degli spostamenti tra regioni, tornano al primo posto i lombardi sia per numero di clienti che per giornate di presenza: quasi 76mila arrivi (+12,7% rispetto a maggio 2019) e 169mila presenze (-18,7%). Seguono a poca distanza i piemontesi con 67.362 arrivi (+41,9% sempre se confrontati con maggio 2019) e 150.857 presenze (+17,1%).



DETTAGLIO TIPOLOGIA RICETTIVA

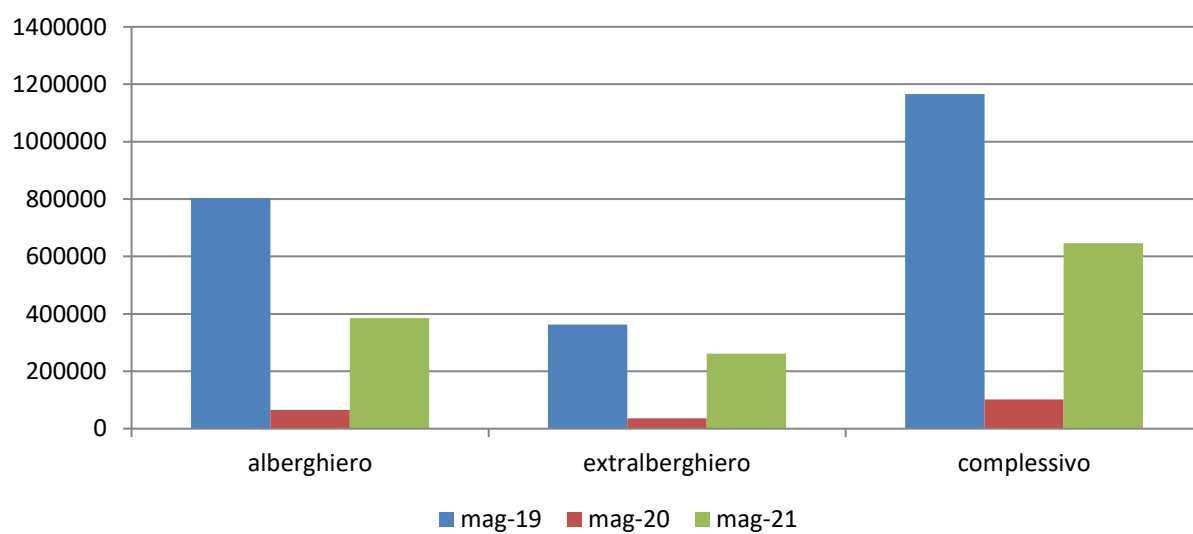
Gli arrivi nelle strutture alberghiere ammontano a 183.361, 170mila in più rispetto ad un anno fa e -42,6% rispetto a maggio 2019, mentre le strutture ricettive complementari hanno registrato 88.284 arrivi, quasi 84mila in più dal confronto con il 2020 e il 28% in meno rispetto a maggio 2019.



Fonte: Osservatorio Turistico Regionale - Regione Liguria

Sul fronte delle presenze, il turismo alberghiero è passato da 65.297 a 384.706 giornate (erano 803.221 a maggio 2019), quello extralberghiero da 36.493 a 261.360 giornate, contro le 362.688 del 2019.

Movimento turistico per tipologia strutture presenze



Fonte: Osservatorio Turistico Regionale - Regione Liguria