

TURISMO IN LIGURIA - I dati di marzo, aprile e maggio 2022

L'Osservatorio Turistico Regionale ha pubblicato i dati di flusso dei turisti nei mesi di marzo, aprile e maggio: a livello regionale si registra una consistente ripresa rispetto al 2021, soprattutto nel mese di aprile, complici le festività pasquali e la festa del 25 aprile (un anno fa si stavano gradualmente riaprendo i confini regionali e nazionali). Complessivamente, nei tre mesi in esame, gli arrivi sono cresciuti del 183,16% e le presenze del 173,11%. Resta tuttavia ancora qualcosa da recuperare rispetto al 2019: gli arrivi -5,28%, le presenze -5,43%.

MOVIMENTO TURISTICO IN LIGURIA

Tipologia	primavera '22	primavera '21	var.%	gen-mag '22	gen-mag '21	var.%
ARRIVI						
Italiani	668.700	330.209	102,51	918.947	411.773	123,17
Stranieri	467.897	71.193	557,22	530.517	85.753	518,66
Totale	1.136.597	401.402	183,16	1.449.464	497.526	191,33
Alberghiero	782.684	289.012	170,81	1.021.445	371.096	175,25
Extralberghiero	353.913	112.390	214,90	428.019	126.430	238,54
Totale	1.136.597	401.402	183,16	1.449.464	497.526	191,33
PRESENZE						
Italiani	1.666.267	867.978	91,97	2.372.368	1.150.616	106,18
Stranieri	1.270.128	207.209	512,97	1.442.799	259.437	456,13
Totale	2.936.395	1.075.187	173,11	3.815.167	1.410.053	170,57
Alberghiero	1.872.917	684.857	173,48	2.460.679	918.475	167,91
Extralberghiero	1.063.478	390.330	172,46	1.354.488	491.578	175,54
Totale	2.936.395	1.075.187	173,11	3.815.167	1.410.053	170,57

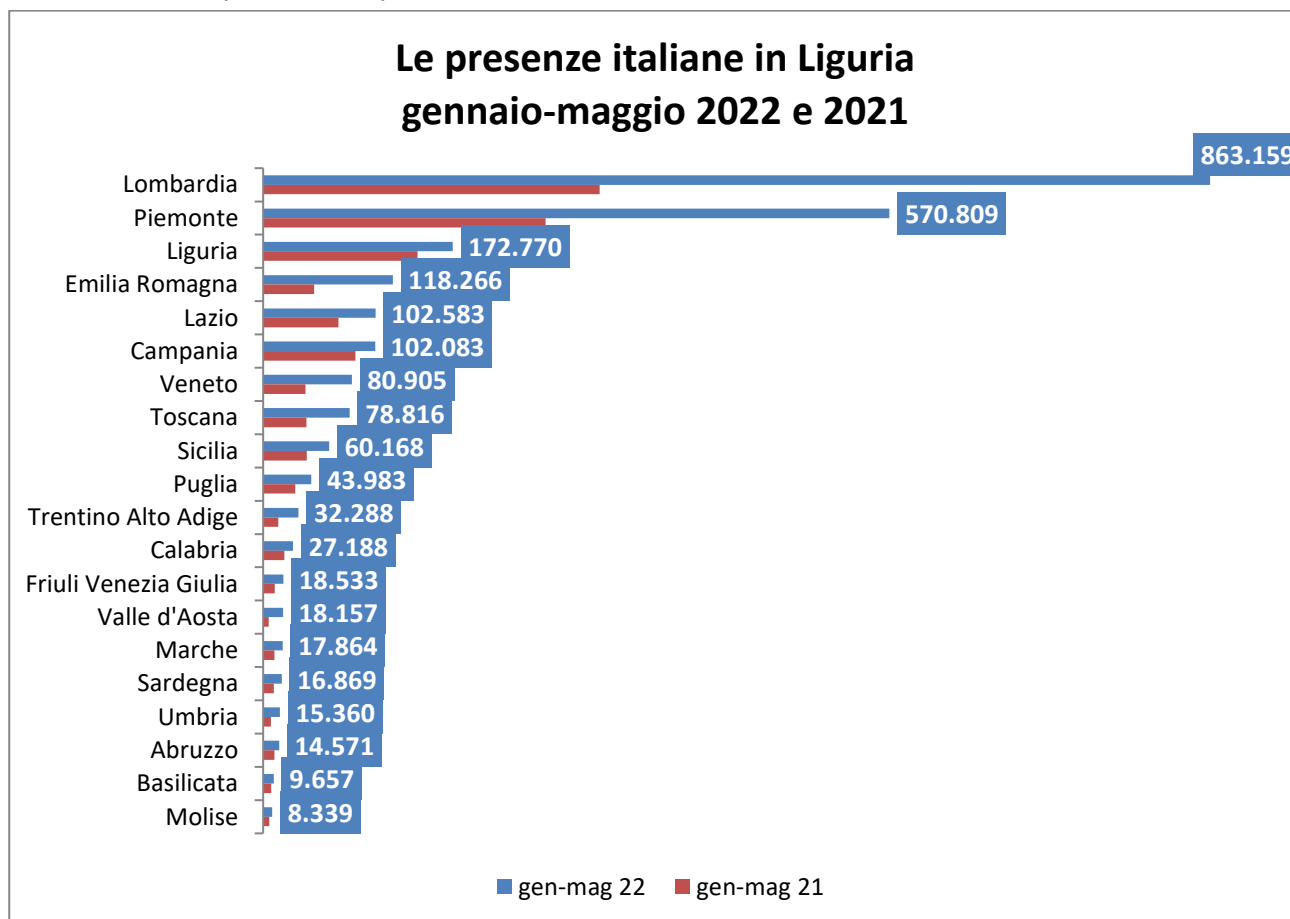
Fonte: Osservatorio turistico regionale

La componente estera, maggiormente penalizzata nel 2021, ha registrato nel periodo primaverile aumenti a 3 cifre passando da 71.193 a 467.897 numero di clienti (+557,22%) e da 207.209 a 1.270.128 giornate di presenza (+512,97%).

Dall'analisi delle tipologie delle strutture ricettive, si rileva complessivamente un miglioramento sia per le strutture alberghiere che per quelle extralberghiere: negli alberghi gli arrivi sono aumentati del 170,81% e le presenze del 173,48%, nelle altre strutture i clienti sono cresciuti del 214,90% e le giornate di permanenza del 172,46%.

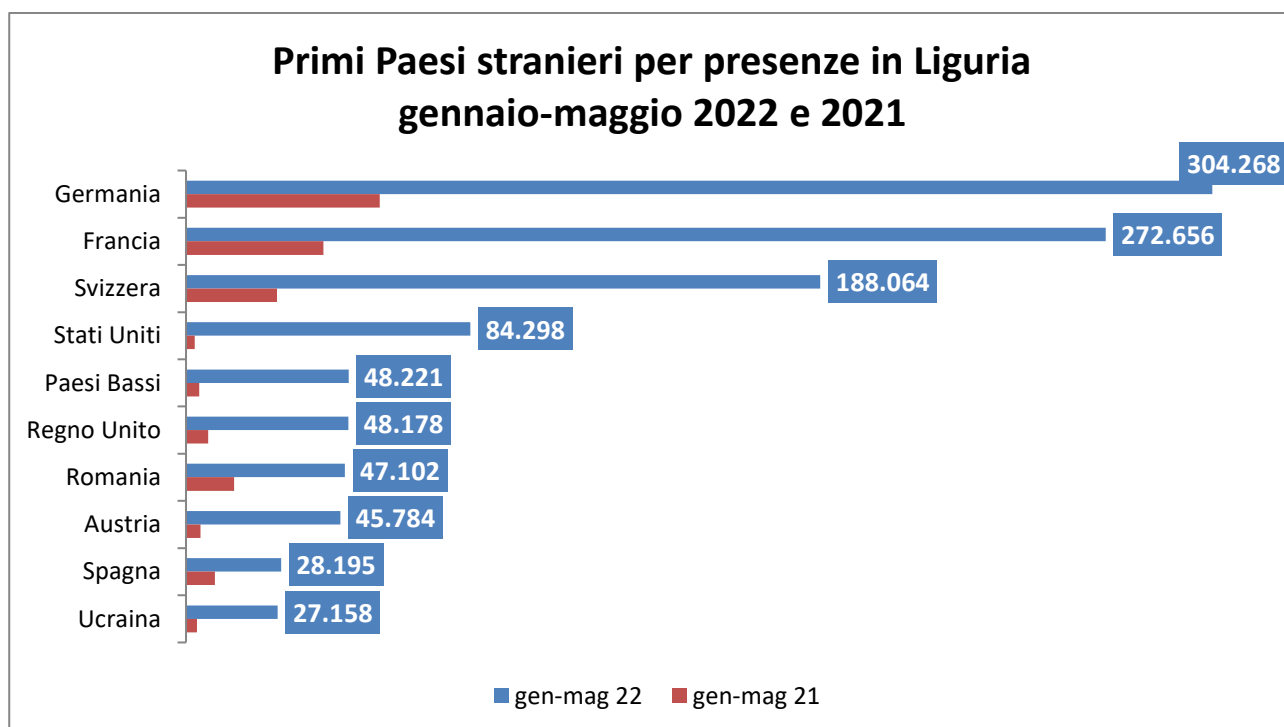
I dati progressivi da inizio anno registrano, rispetto al 2021, un incremento del 191,33% per gli arrivi e del 170,57% per le presenze, ma rispetto al 2019 i clienti risultano ancora in calo del 4,37% e i giorni di permanenza del 6,10%.

Entrando nel dettaglio delle provenienze nazionali, la Lombardia resta al primo posto con circa 863mila presenze da gennaio a maggio (+181,41% rispetto al 2021), seguita dal Piemonte (+121,82%).



Sul fronte estero la Germania si posiziona al 1° posto con oltre 304mila presenze (erano 57mila nel 2021), seguita dalla Francia con 273mila pernottamenti (41mila nel

2021): si segnala tra i primi 10 Paesi l'Ucraina, a seguito dell'ondata di rifugiati a causa del conflitto con la Russia.



Analisi provinciale

GENOVA

Nei 3 mesi primaverili la provincia di Genova ha registrato 420.503 arrivi (+174,90% sul 2021, +0,15% sul 2019) e 948.014 presenze (+149,56% sul 2021, +6,75% sul 2019); se prendiamo in considerazione i dati da inizio anno, i clienti sono passati da 198.636 a 549.619, con un incremento pari a +176,70% rispetto al 2021 (erano 549.306 nel 2019) e le giornate di presenza da 523.656 a 1.239.976 (+136,79% sul 2021 e +5,38% sul 2019).

Tipologia	primavera '22	primavera '21	var.%	gen-mag '22	gen-mag '21	var.%
ARRIVI						
Italiani	256.080	126.582	102,30	360.427	165.844	117,33
Stranieri	164.423	26.382	523,24	189.192	32.792	476,95
Totale	420.503	152.964	174,90	549.619	198.636	176,70
PRESENZE						
Italiani	546.640	307.418	77,82	772.260	427.261	80,75
Stranieri	401.374	72.457	453,95	467.716	96.395	385,21
Totale	948.014	379.875	149,56	1.239.976	523.656	136,79

Fonte: Osservatorio Turistico Regionale

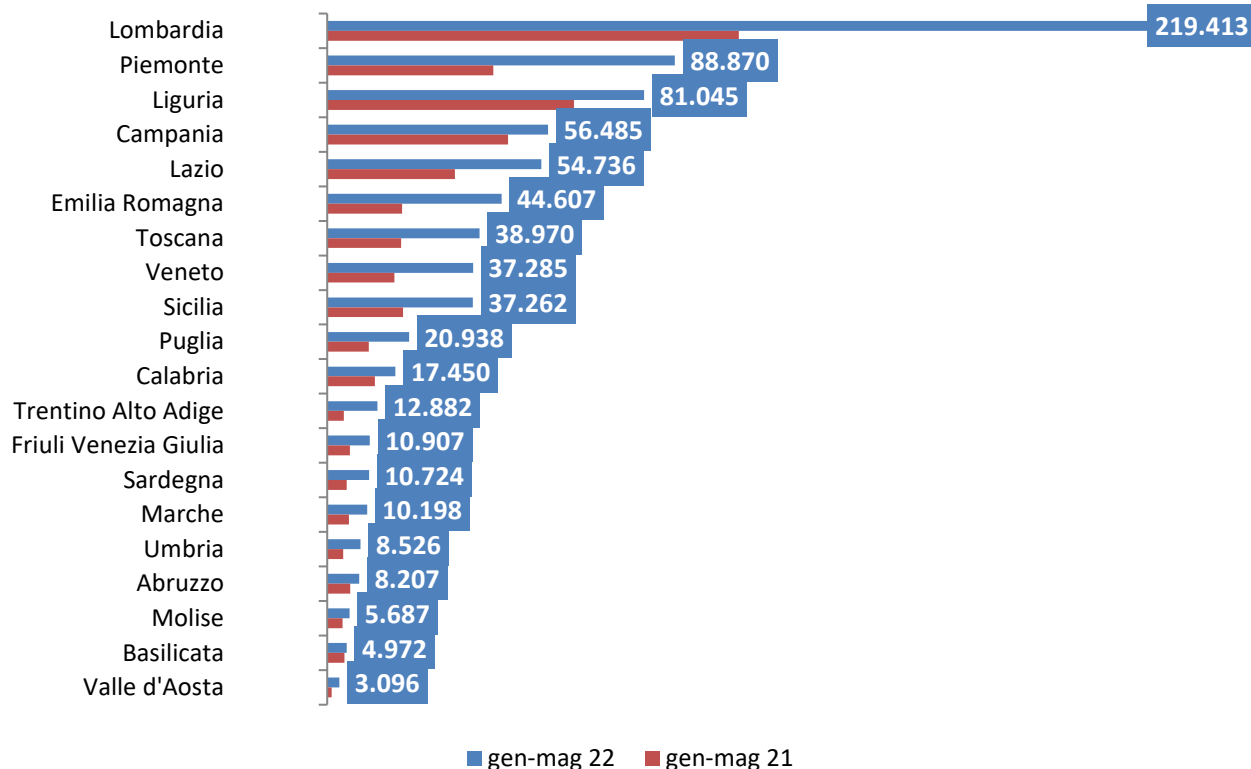
Le strutture alberghiere (comprehensive di alberghi, locande, residenze d'epoca, alberghi diffusi e residenze turistico alberghiere) hanno accolto in primavera 329.521 clienti (+166,00% sul 2021, -4,72% sul 2019) e registrato 697.566 giorni di presenza (+146,41%, -0,06% sul 2019); quelle extralberghiere 90.982 clienti (+212,85%, +22,95% sul 2019) e 247.448 presenze (+155,66%, +30,23% sul 2019).

Tipologia	primavera '22	primavera '21	var.%	gen-mag '22	gen-mag '21	var.%
ARRIVI						
Alberghiero	329.521	123.882	166,00	438.324	164.492	166,47
Extralberghiero	90.982	29.082	212,85	111.295	34.144	225,96
Totale	420.503	152.964	174,90	549.619	198.636	176,70
PRESENZE						
Alberghiero	697.566	283.086	146,41	924.857	395.243	134,00
Extralberghiero	247.448	96.789	155,66	315.119	128.413	145,39
Totale	945.014	379.875	148,77	1.239.976	523.656	136,79

Fonte: Osservatorio Turistico Regionale

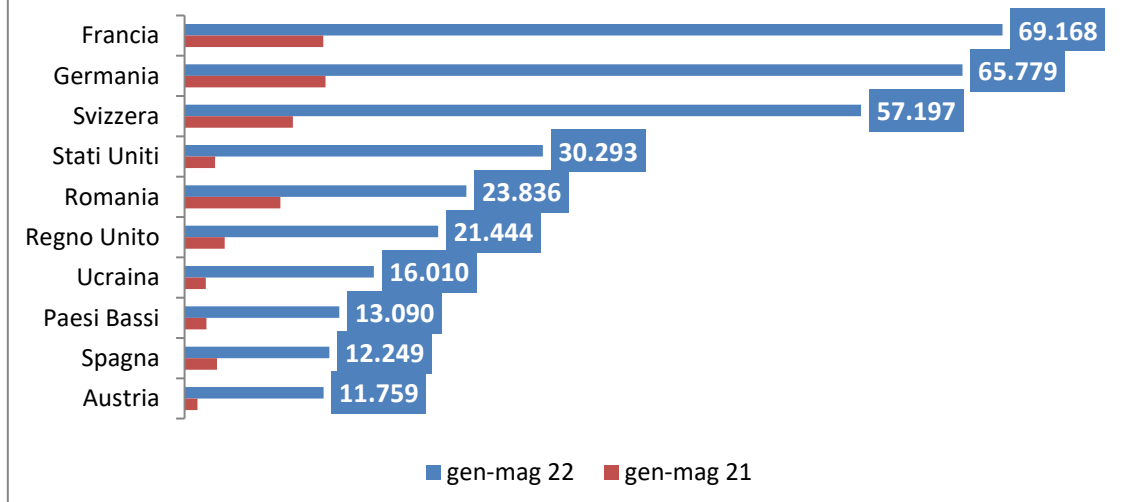
Nei primi 5 mesi del 2022 i lombardi sfiorano 220mila giornate di presenza (+108,48% rispetto al 2021) e si confermano al primo posto. Al secondo posto i piemontesi con 88.870 presenze (+109,18%), seguiti dai liguri con 81.045 presenze (+28,48%).

Le presenze italiane in provincia di Genova gennaio-maggio 2022 e 2021



Sul fronte straniero troviamo in vetta alla classifica i francesi con oltre 69mila presenze (+490,37%), i tedeschi (+451,70%) e gli svizzeri (+524,35%).

Primi Paesi stranieri per presenze in provincia di Genova gennaio-maggio 2022 e 2021



IMPERIA

Nell'estremo ponente in primavera gli arrivi sono stati 194.493 (129mila in più rispetto al 2021, ma 35.106 in meno rispetto al 2019), di cui 106.193 italiani e 88.300 stranieri. Le giornate di presenza sono passate da 188.261 a 561.083 (erano 656.053 nel 2109): in aumento sia gli italiani (+109,10%) che gli stranieri (+565,05%).

Da inizio anno i clienti sono cresciuti del 208,89% e i pernottamenti del 209,03%.

Tipologia	primavera '22	primavera '21	var.%	gen-mag '22	gen-mag '21	var.%
ARRIVI						
Italiani	106.193	50.043	112,20	153.507	64.463	138,13
Stranieri	88.300	15.813	458,40	107.529	20.044	436,46
Totale	194.493	65.856	195,33	261.036	84.507	208,89
PRESENZE						
Italiani	316.877	151.541	109,10	492.778	206.230	138,95
Stranieri	244.206	36.720	565,05	286.351	45.889	524,01
Totale	561.083	188.261	198,03	779.129	252.119	209,03

Fonte: Osservatorio Turistico Regionale

Nelle strutture alberghiere gli arrivi primaverili sono cresciuti del 197,10% (-19,80% sul 2019) e le giornate di presenza del 231,82% (-22,86% sul 2019); nell'extralberghiero l'incremento è stato minore, sia per i clienti (+190,61%) che per i giorni di presenza (+155,42%), e rispetto allo stesso periodo del 2019 gli arrivi sono praticamente uguali (+0,02%) e le presenze sono aumentate del 4,05%.

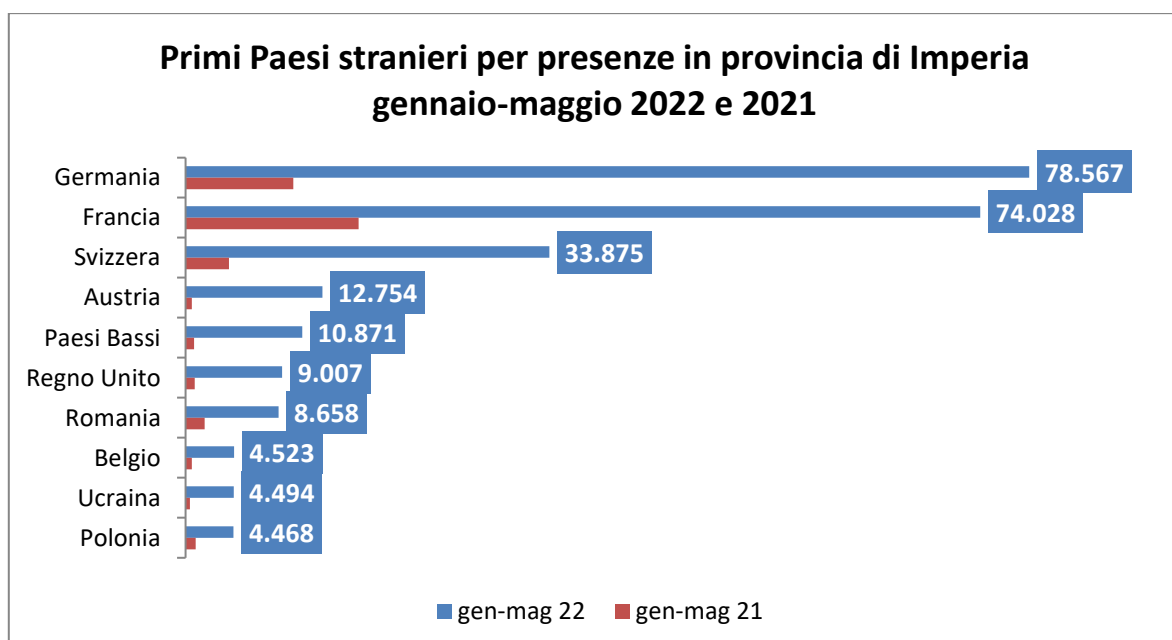
Tipologia	primavera '22	primavera '21	var.%	gen-mag '22	gen-mag '21	var.%
ARRIVI						
Alberghiero	142.250	47.879	197,10	191.331	63.760	200,08
Extralberghiero	52.243	17.977	190,61	69.705	20.747	235,98
Totale	194.493	65.856	195,33	261.036	84.507	208,89
PRESENZE						
Alberghiero	348.459	105.015	231,82	469.097	142.430	229,35
Extralberghiero	212.624	83.246	155,42	310.032	109.689	182,65
Totale	561.083	188.261	198,03	779.129	252.119	209,03

Fonte: Osservatorio Turistico Regionale

Lombardi e piemontesi rappresentano i principali mercati nazionali di provenienza: i primi sono più numerosi per le presenze (179.028 in aumento del 245,44%), mentre i secondi per gli arrivi (56.144, +136,29%).



I tedeschi guidano la classifica degli stranieri con oltre 78mila 500 presenze (+683,87%), seguiti dai francesi con 74.028 presenze (+359,26%) e, a distanza, dagli svizzeri (33.875, +736,01%).



SAVONA

Anche i dati della provincia di Savona presentano in primavera una situazione in forte rialzo rispetto all'anno scorso sia per quanto riguarda gli arrivi (+140,67%) che le presenze (+157,40%): rispetto al 2019 gli arrivi sono in calo dell'8,37% e le presenze del 15,34%.

Sotto il profilo della provenienza, per il mercato italiano il numero di clienti cresce del 96,52% e i giorni di permanenza del 113,64%, per gli stranieri del 406,75% negli arrivi e del 384,62% nelle presenze.

Da inizio anno i clienti sono aumentati del 164,77% e i pernottamenti del 173,01%.

Tipologia	primavera '22	primavera '21	var.%	gen-mag '22	gen-mag '21	var.%
ARRIVI						
Italiani	205.949	102.431	96,52	273.288	118.478	130,67
Stranieri	77.270	15.248	406,75	86.155	17.277	398,67
Totale	283.219	117.679	140,67	359.443	135.755	164,77
PRESENZE						
Italiani	587.055	274.790	113,64	811.472	340.008	138,66
Stranieri	256.467	52.921	384,62	287.183	62.415	360,12
Totale	843.522	327.711	157,40	1.098.655	402.423	173,01

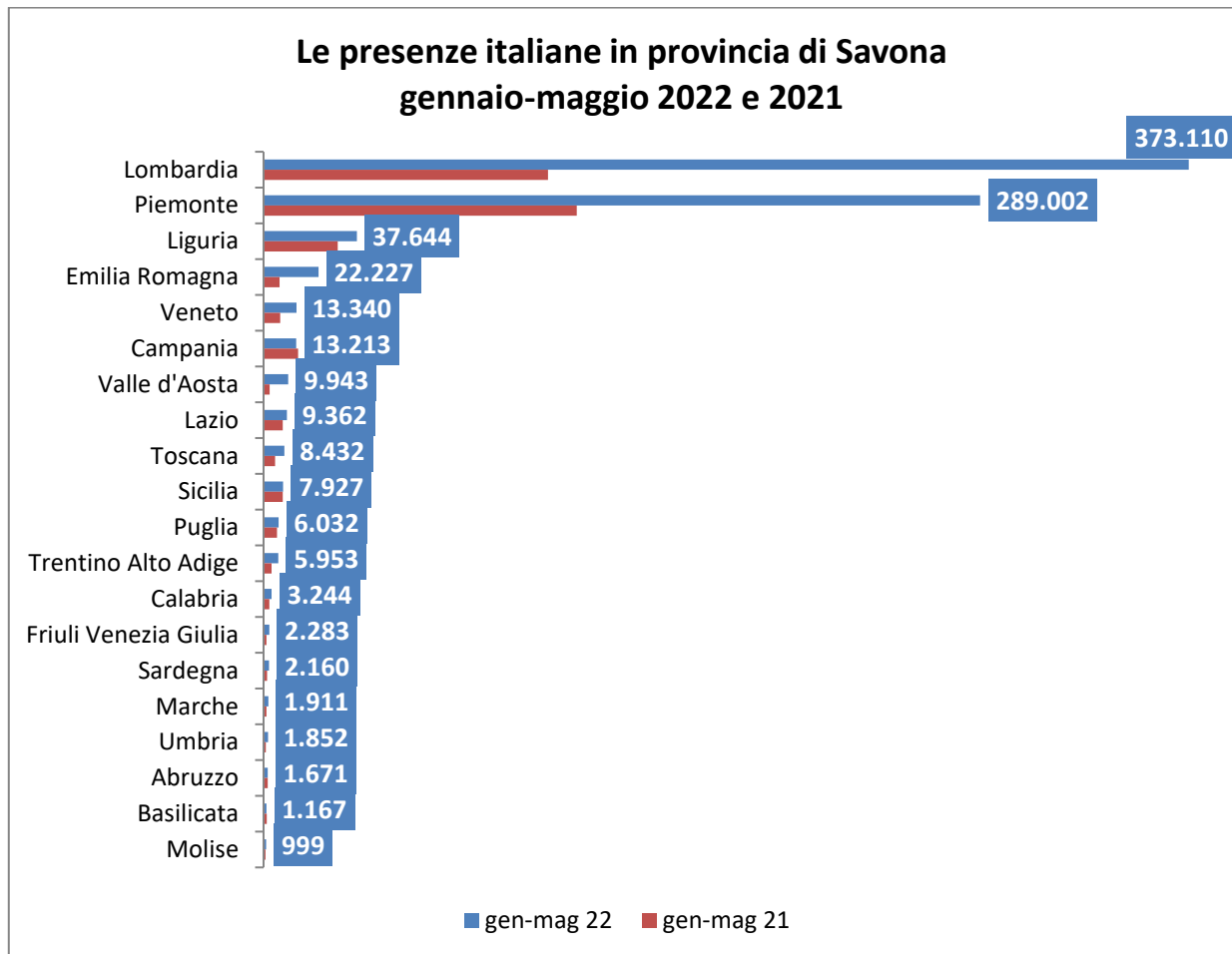
Fonte: Osservatorio Turistico Regionale

Nelle strutture alberghiere gli arrivi aumentano del 146,46% (-13,97% sul 2019) e le presenze del 182,39% (-22,77%), mentre nelle strutture extralberghiere si registra un incremento dei clienti pari al 127,54% (+9,04%) e delle giornate di presenza del 119,43% (+4,26% sul 2019).

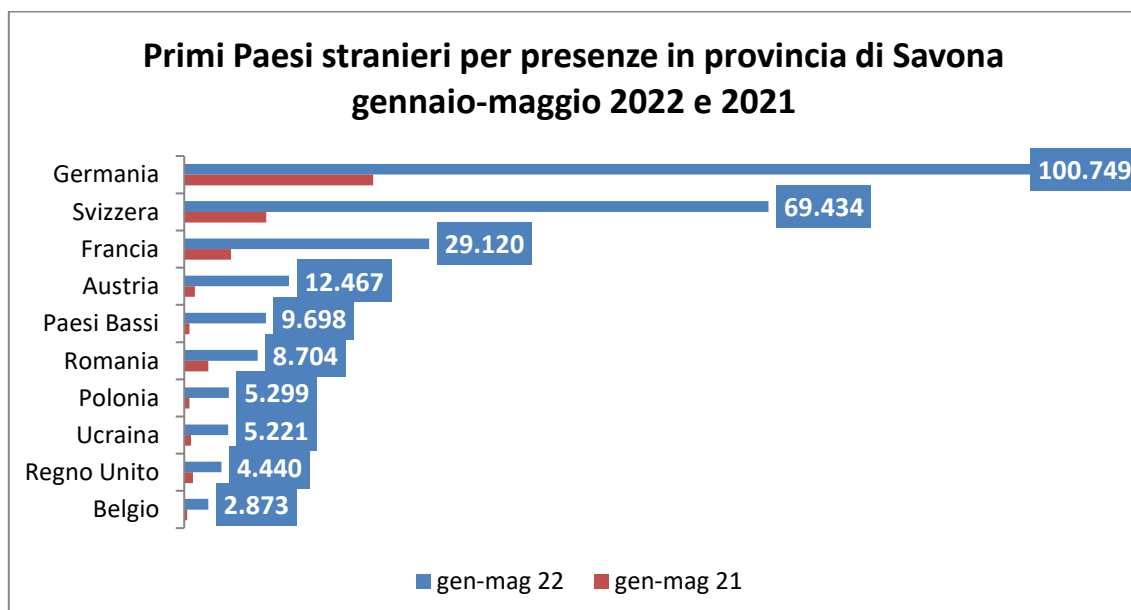
Tipologia	primavera '22	primavera '21	var.%	gen-mag '22	gen-mag '21	var.%
ARRIVI						
Alberghiero	201.300	81.677	146,46	258.791	96.530	168,09
Extralberghiero	81.919	36.002	127,54	100.652	39.225	156,60
Totale	283.219	117.679	140,67	359.443	135.755	164,77
PRESENZE						
Alberghiero	558.052	197.617	182,39	733.816	245.600	198,79
Extralberghiero	285.470	130.094	119,43	364.839	156.823	132,64
Totale	843.522	327.711	157,40	1.098.655	402.423	173,01

Fonte: Osservatorio Turistico Regionale

Stabili al primo posto i lombardi con circa 373mila e 100 presenze (+225,34%), seguiti dai piemontesi con 289mila presenze (+128,71%). Molto distaccati tutti gli altri.



Germania con oltre 100mila presenze (+348,79%), Svizzera (+611,78%) e Francia (+422,14%) guidano la classifica dei Paesi esteri.



LA SPEZIA

Sulla base dei dati che hanno comunicato le strutture ricettive, nel trimestre marzo-maggio la provincia della Spezia registra rispetto ad un anno fa un forte aumento sia negli arrivi (+267,29%) che nelle presenze (+227,19%); rispetto al 2019 resta ancora da recuperare l'1,27% degli arrivi, mentre le presenze sono cresciute del 3,92%.

Da inizio anno i clienti hanno registrato un incremento pari al 255,30% e i giorni di permanenza del 200,79%.

Degli oltre 238mila clienti arrivati, 100mila circa sono italiani (+114,28%) e circa 138mila stranieri (+902,94%). Anche le giornate di presenza, circa 587mila, crescono sia per gli italiani (+62,93%) che, in misura maggiore, per gli stranieri (+715,95%).

Tipologia	primavera '22	primavera '21	var. %	gen-mag '22	gen-mag '21	var. %
ARRIVI						
Italiani	100.478	51.153	114,28	131.725	62.988	62,93
Stranieri	137.904	13.750	902,94	147.641	15.640	715,95
Totale	238.382	64.903	267,29	279.366	78.628	255,30
PRESENZE						
Italiani	218.695	134.229	62,93	295.858	177.117	67,04
Stranieri	368.081	45.111	715,95	401.549	54.738	633,58
Totale	586.776	179.340	227,19	697.407	231.855	200,79

Fonte: Osservatorio Turistico Regionale

I dati registrati nelle strutture extralberghiere (+339,05% gli arrivi, +296,42% le presenze) risultano sensibilmente migliori rispetto alle strutture alberghiere (+208,13% gli arrivi, +171,17% le presenze).

Tipologia	primavera '22	primavera '21	var. %	gen-mag '22	gen-mag '21	var. %
ARRIVI						
Alberghiero	109.613	35.574	208,13	132.999	46.314	187,17
Extralberghiero	128.769	29.329	339,05	146.367	32.314	352,95
Totale	238.382	64.903	267,29	279.366	78.628	255,30
PRESENZE						
Alberghiero	268.840	99.139	171,17	332.909	135.202	146,23
Extralberghiero	317.936	80.201	296,42	364.498	96.653	277,12
Totale	586.776	179.340	227,19	697.407	231.855	200,79

Fonte: Osservatorio Turistico Regionale

Tra le regioni italiane troviamo al primo posto la Lombardia con 91mila e 608 giornate di presenza e un aumento del 161,92%, segue l'Emilia Romagna (+127,51%) e il Piemonte (+84,34%).



La Francia risulta il primo Paese straniero per giornate di presenza (+1270,77%), seguita dalla Germania (+353,92%) e a poca distanza dagli Stati Uniti (+2176,36%).

