

TURISMO IN LIGURIA – Anno 2020

I dati forniti dall'Osservatorio Turistico Regionale relativi a tutto il 2020 registrano una situazione in netta decrescita rispetto al 2019, effetto della pandemia Covid-19, sia per quanto riguarda i turisti arrivati (-50,20%) che le giornate di presenza (-43,23%).

Un'analisi più dettagliata dei dati evidenzia un andamento sensibilmente migliore per le strutture extralberghiere rispetto a quelle alberghiere e un indebolimento minore della componente italiana rispetto a quella straniera.

	Tipologia	Arrivi			Presenze		
		2019	2020	Variaz.%	2019	2020	Variaz.%
Dicembre	Alberghiera	137.789	33.460	-75,72	321.919	102.792	-68,07
	Extralberghiera	41.039	5.910	-85,60	133.159	47.653	-64,21
	Totale	178.828	39.370	-77,98	455.078	150.445	-66,94
Gennaio-Dicembre	Alberghiera	3.400.057	1.652.726	-51,39	9.594.913	5.053.146	-47,34
	Extralberghiera	1.430.341	752.967	-47,36	5.500.838	3.517.267	-36,07
	Totale	4.830.398	2.405.693	-50,20	15.095.751	8.570.413	-43,23

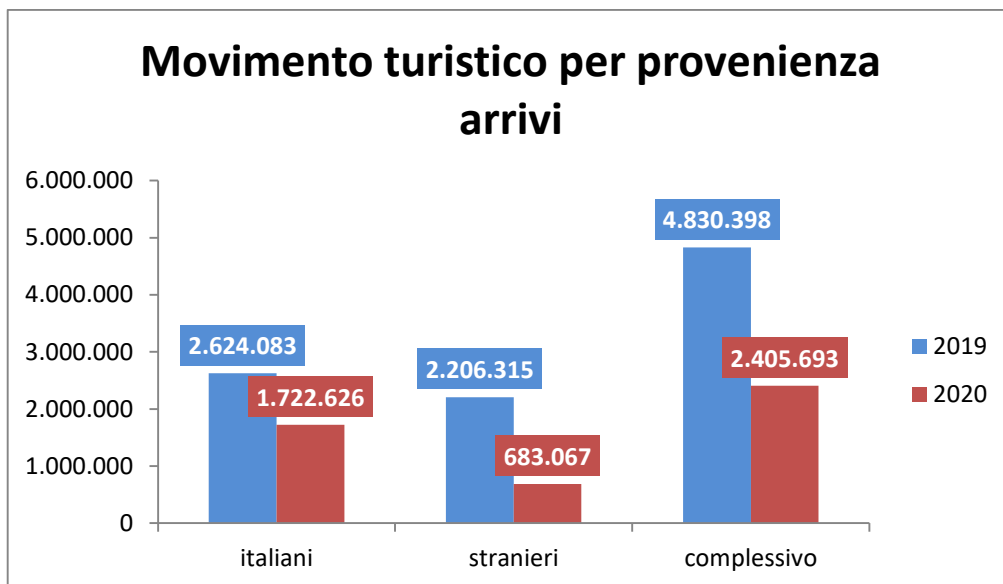
	Tipologia	Arrivi			Presenze		
		2019	2020	Variaz.%	2019	2020	Variaz.%
Dicembre	Italiani	124.866	33.807	-72,93	332.051	127.533	-61,59
	Stranieri	53.962	5.563	-89,69	123.027	22.912	-81,38
	Totale	178.828	39.370	-77,98	455.078	150.445	-66,94
Gennaio-Dicembre	Italiani	2.624.083	1.722.626	-34,35	8.944.181	6.495.223	-27,38
	Stranieri	2.206.315	683.067	-69,04	6.151.570	2.075.190	-66,27
	Totale	4.830.398	2.405.693	-50,20	15.095.751	8.570.413	-43,23

Fonte: Osservatorio Turistico Regionale

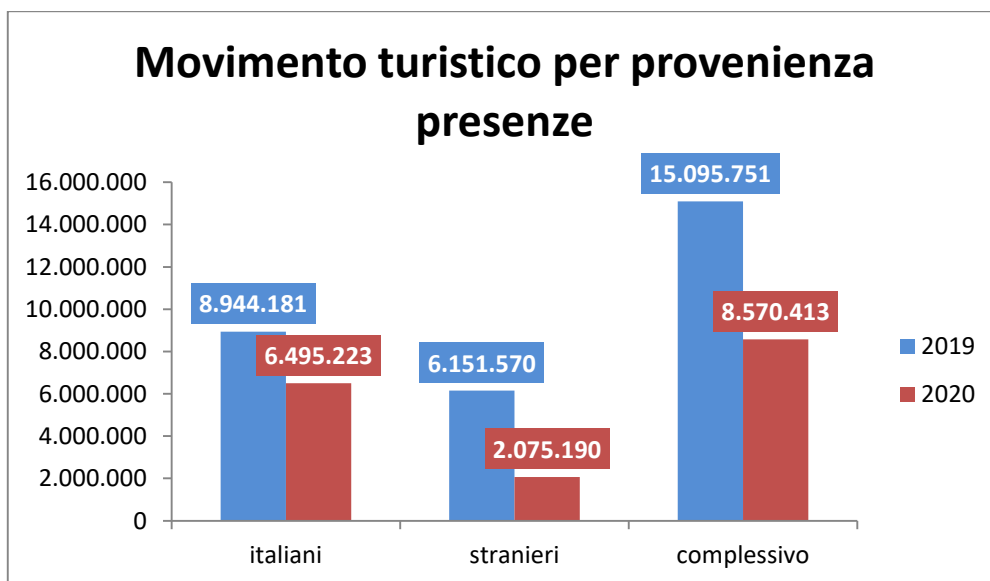
I clienti si sono dimezzati passando da 4.830.004 a 2.405.693 (quasi 2 milioni e 425mila arrivi in meno rispetto al 2019) e le presenze sono scese da 15.095.751 a 8.570.413 (6 milioni e mezzo di giornate in meno).

DETTAGLIO PROVENIENZA

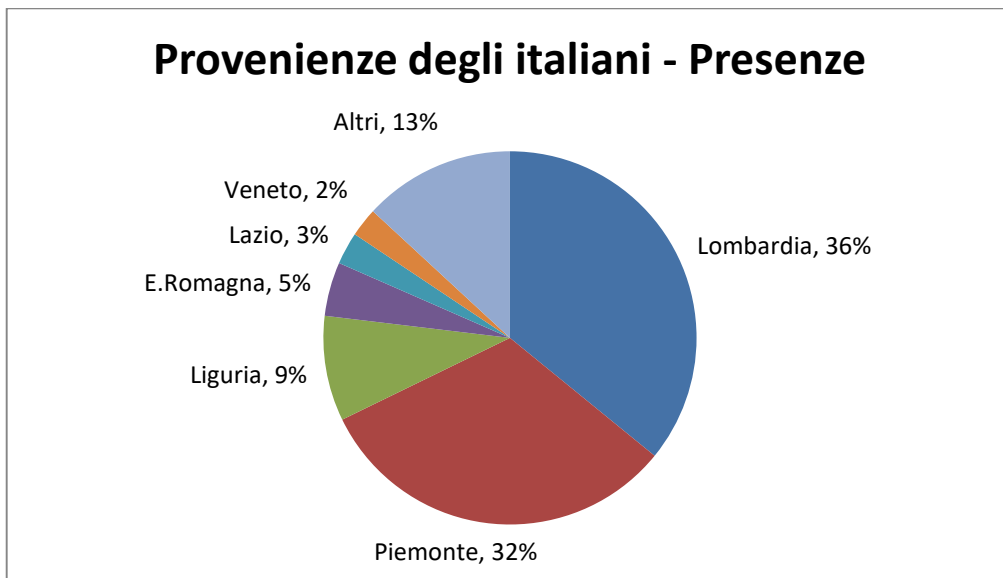
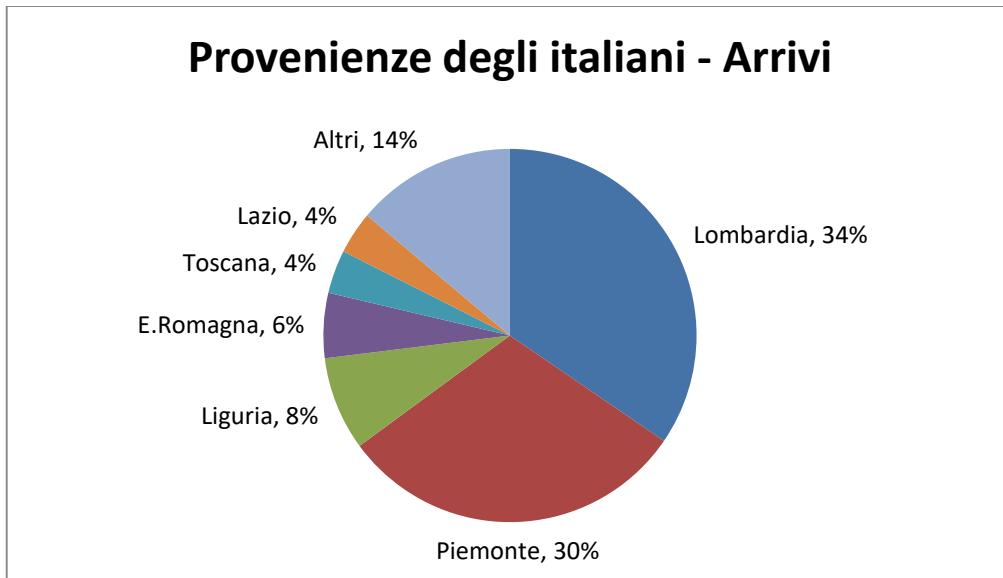
I clienti italiani (1.722.626), che incidono per il 72% sul totale, risultano in calo del 34,35% rispetto al 2019, e gli stranieri (683.067) del 69,04%.



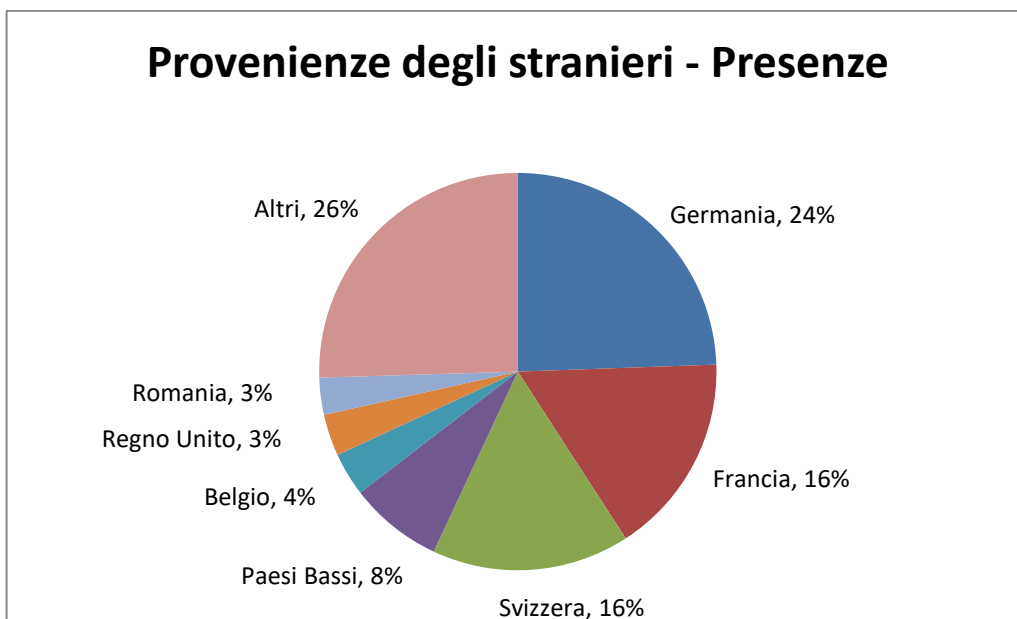
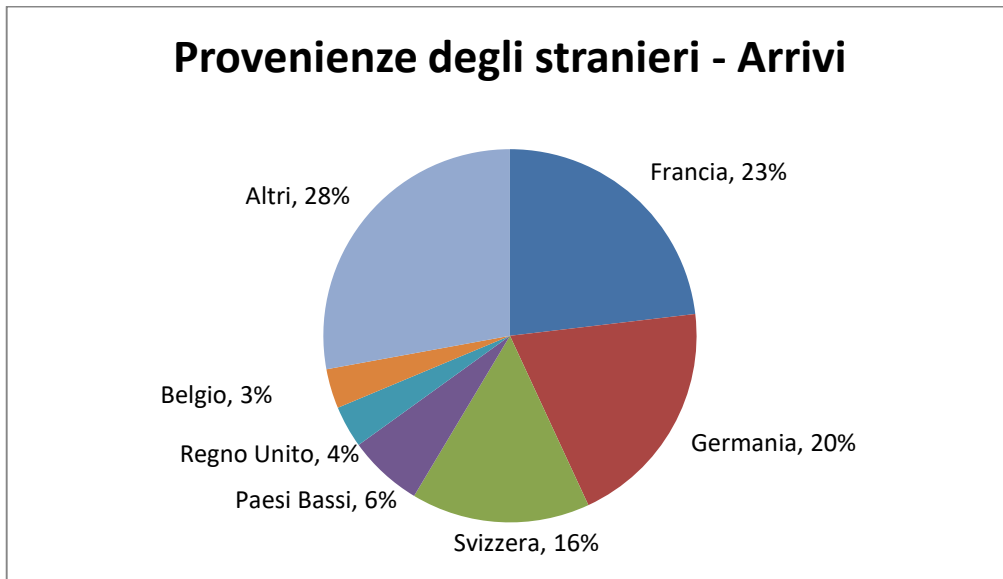
Le presenze italiane (6.495.223), che rappresentano il 76% del totale, diminuiscono del 27,38% mentre quelle straniere (2.075.190) si riducono del 66,267% rispetto al 2019.



I lombardi, seppur quasi dimezzati, con quasi 600mila arrivi (-35,97%) e 2milioni e 330mila presenze (-33,67%) si confermano al primo posto tra gli italiani, seguiti dai piemontesi con 523mila arrivi (-26,16%) e 2milioni e 72mila presenze (-22,54%).

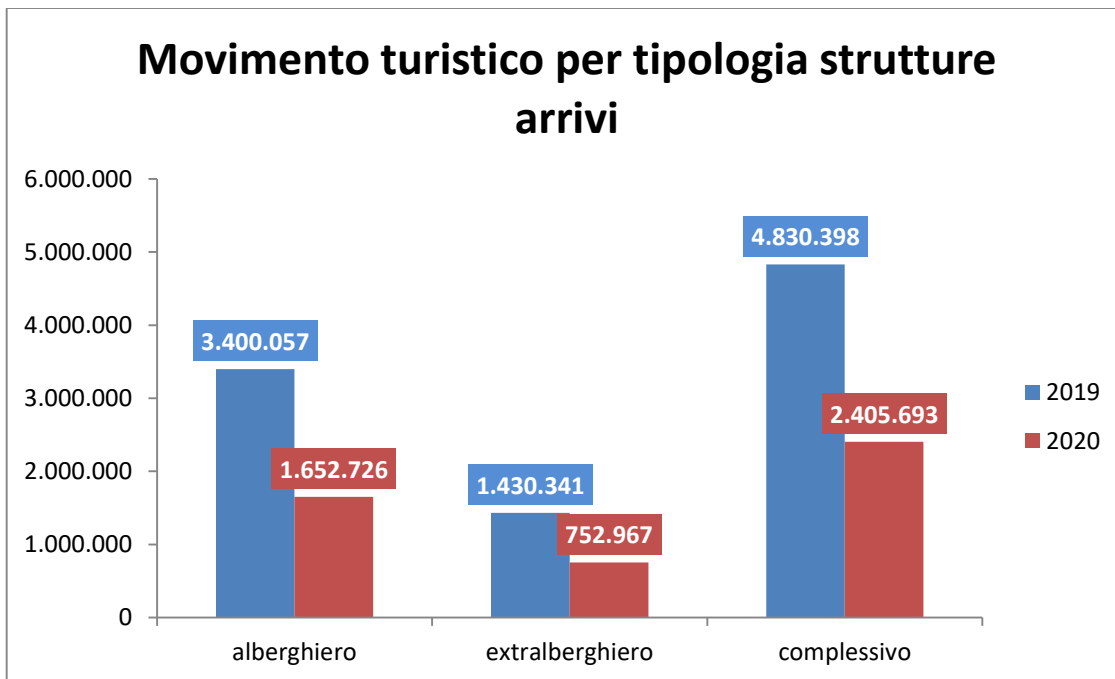


Sul fronte del turismo straniero, i francesi primeggiano in graduatoria per il numero di arrivi (158.029 clienti, -56,77%) mentre i tedeschi per le presenze (507.106 pernottamenti, -57,02%); al terzo posto gli svizzeri sia negli arrivi (-47,50%) che nelle presenze (-49,42%); da evidenziare la quasi totale scomparsa di americani, mercato tradizionalmente molto forte in Liguria, la cui presenza è stata fortemente penalizzata dall'emergenza sanitaria.

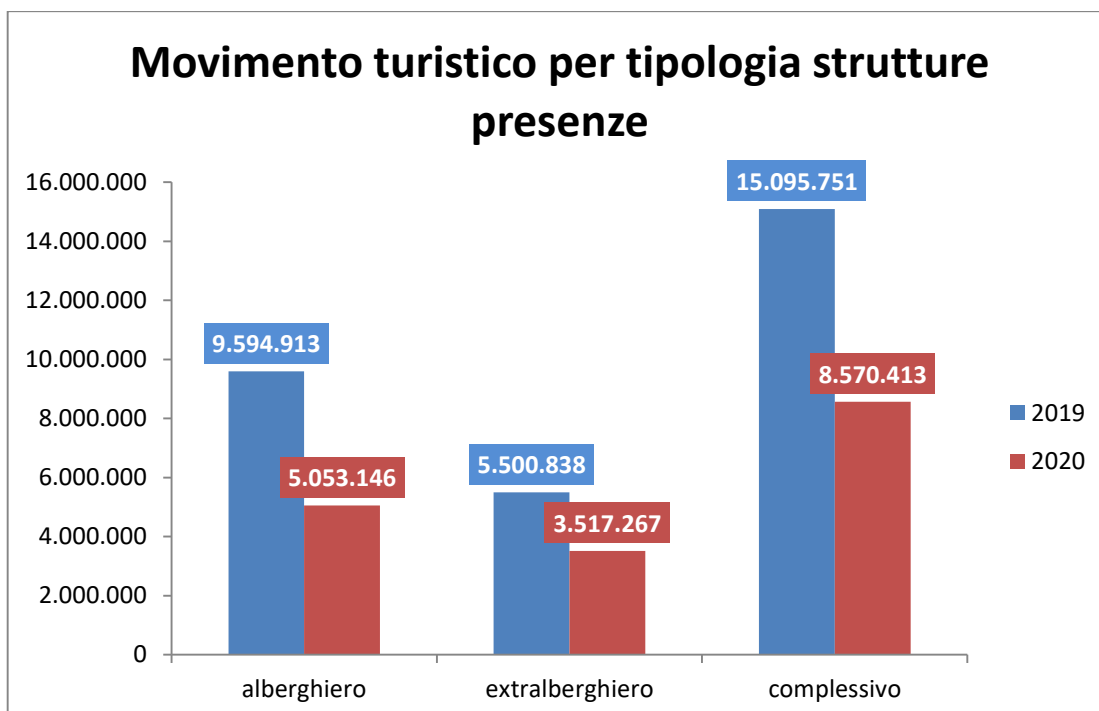


DETTAGLIO TIPOLOGIA RICETTIVA

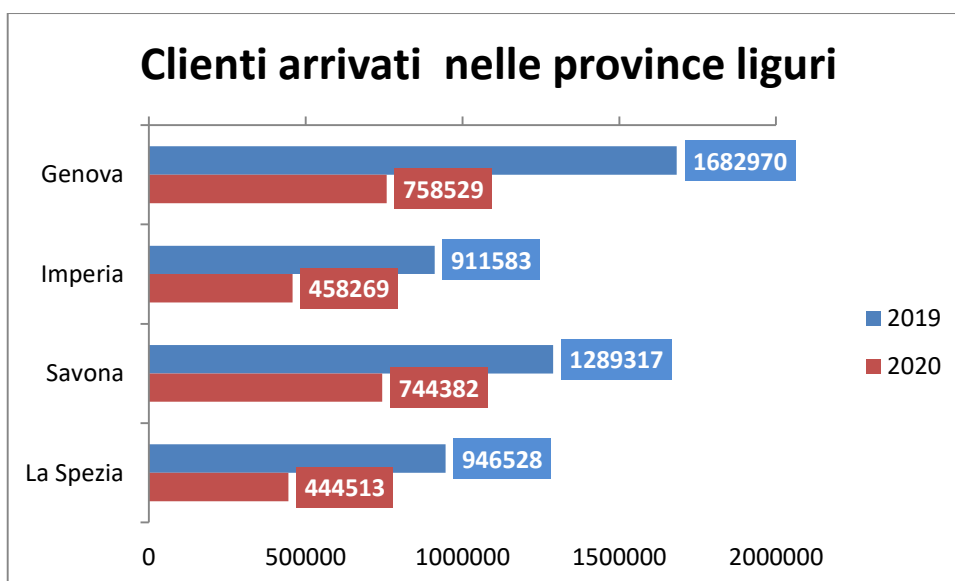
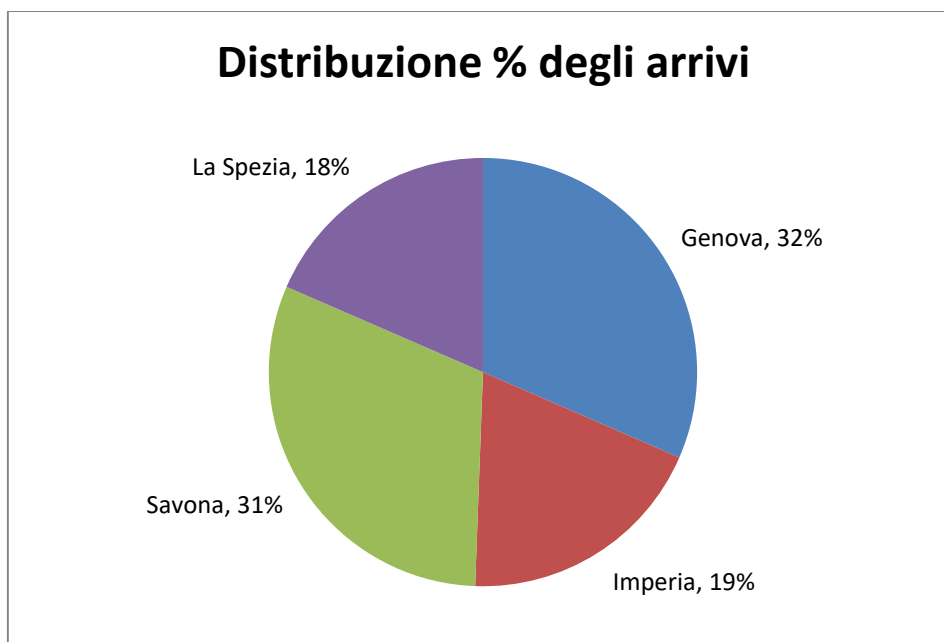
Gli arrivi nelle strutture alberghiere ammontano a 1.652.726, il 51,39% in meno rispetto al 2019 e le strutture ricettive complementari hanno registrato 752.967 arrivi, (-47,36%).



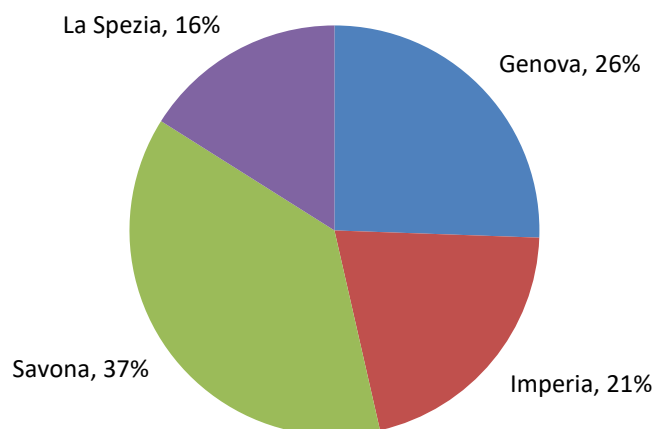
Sul fronte delle presenze, il turismo alberghiero è diminuito del 47,34% passando da 9.594.913 a 5.053.146 giornate, mentre quello extralberghiero è calato del 36,06% passando da 5.500.838 a 3.517.267 giornate.



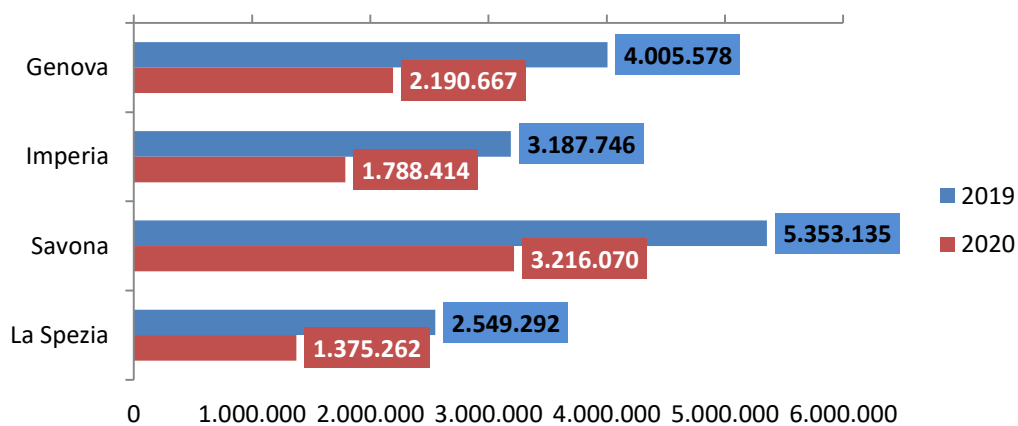
DATI PROVINCIALI



Distribuzione % delle presenze



Giornate di presenza nelle province liguri



GENOVA

Nel 2020 la provincia di Genova ha registrato 758.529 arrivi (-54,93%), di cui 520.294 italiani (-39,87%) e 238.235 stranieri (-70,87%), e 2.190.667 presenze (-45,31), di cui 1.559.250 italiane (-25,74%) e 631.417 straniere (-66,87%).

	Tipologia	Arrivi			Presenze		
		2019	2020	Variaz.%	2019	2020	Variaz.%
Dicembre	Italiani	51.965	16.327	-68,58	113.903	52.858	-53,59
	Stranieri	25.529	2.716	-89,36	54.722	9.087	-83,39
	Totale	77.494	19.043	-75,43	168.625	61.945	-63,26
Gennaio-Dicembre	Italiani	865.240	520.294	-39,87	2.099.755	1.559.250	-25,74
	Stranieri	817.730	238.235	-70,87	1.905.823	631.417	-66,87
	Totale	1.682.970	758.529	-54,93	4.005.578	2.190.667	-45,31

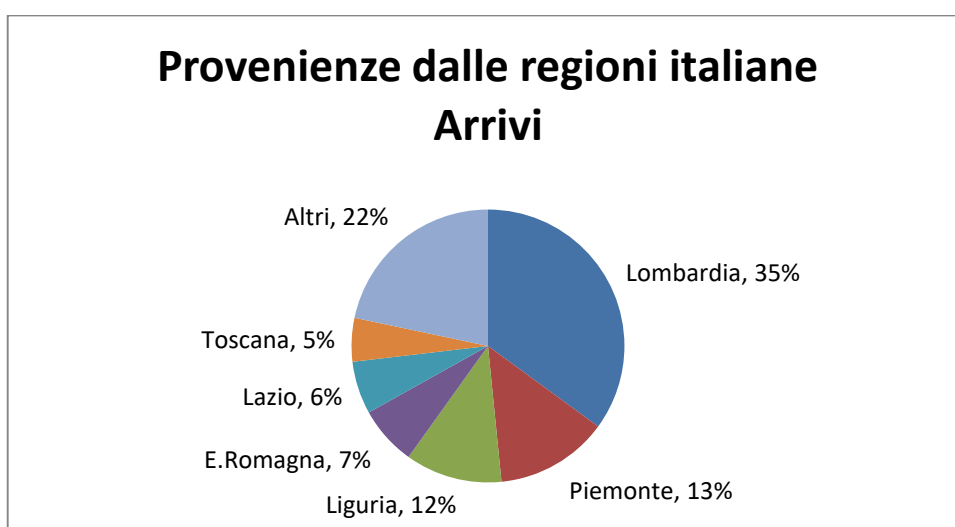
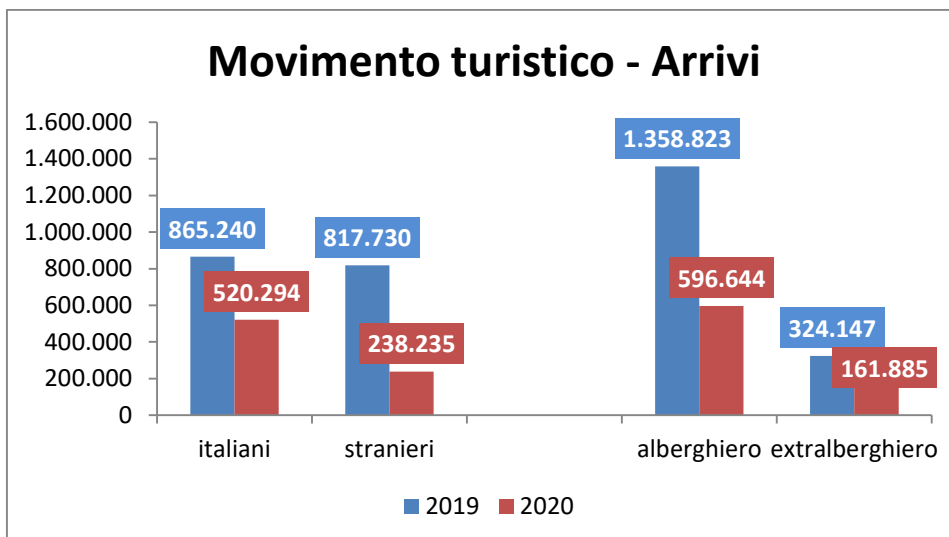
Fonte: Osservatorio Turistico Regionale

Le strutture alberghiere (comprehensive di alberghi, locande, residenze d'epoca, alberghi diffusi e residenze turistico alberghiere) hanno accolto 596.644 clienti (-56,09%) e registrato 1.488.745 giorni di presenza (-49,69%); quelle extralberghiere 161.885 clienti (-50,06%) e 701.922 presenze (-32,93%).

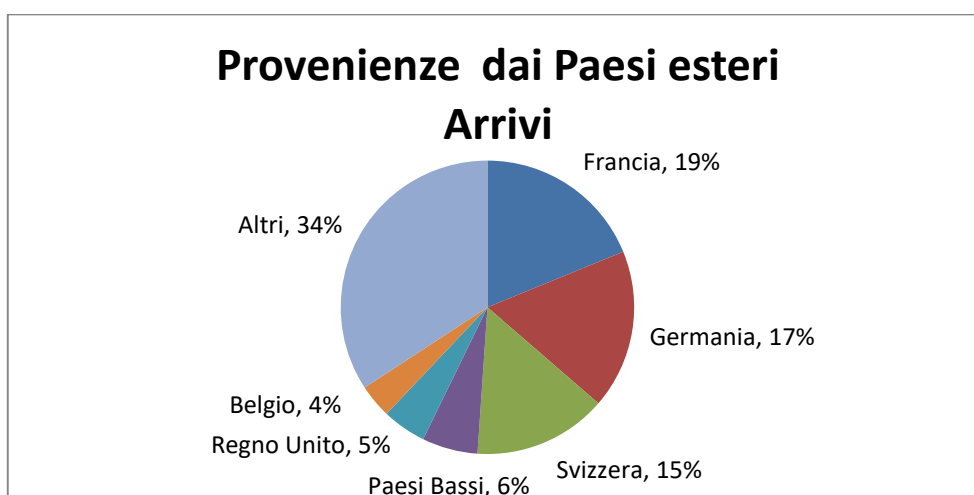
	Tipologia	Arrivi			Presenze		
		2019	2020	Variaz.%	2019	2020	Variaz.%
Dicembre	Alberghiera	67.048	16.949	-74,72	135.681	47.040	-65,33
	Extralberghiera	10.446	2.094	-79,95	32.944	14.905	-54,76
	Totale	77.494	19.043	-75,43	168.625	61.945	-63,26
Gennaio-Dicembre	Alberghiera	1.358.823	596.644	-56,09	2.959.046	1.488.745	-49,69
	Extralberghiera	324.147	161.885	-50,06	1.046.532	701.922	-32,93
	Totale	1.682.970	758.529	-54,93	4.005.578	2.190.667	-45,31

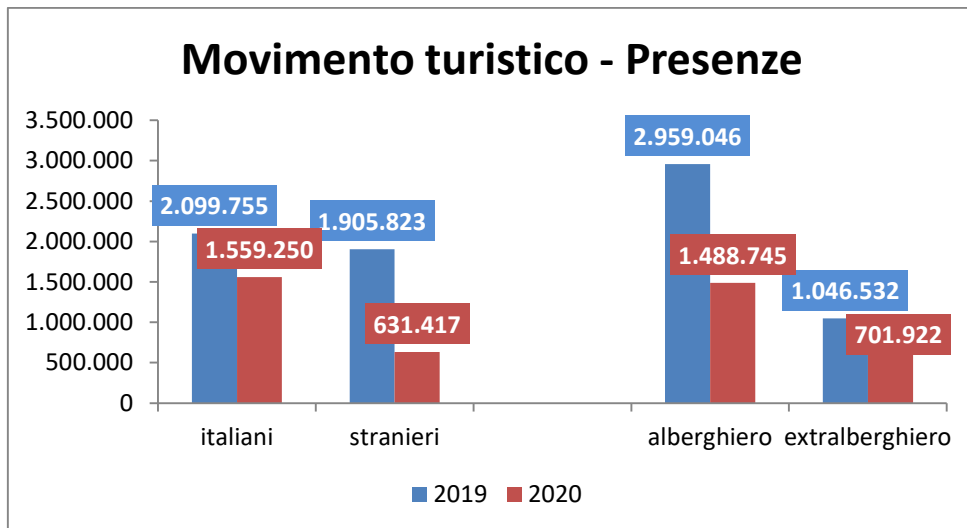
Fonte: Osservatorio Turistico Regionale

Nonostante un brusco calo (-34,08%) i lombardi restano al primo posto con 182.302 clienti arrivati, seguiti dai piemontesi con 69.612 arrivi (-35,45%) e al terzo posto i liguri con 59.620 clienti (-32,52%).

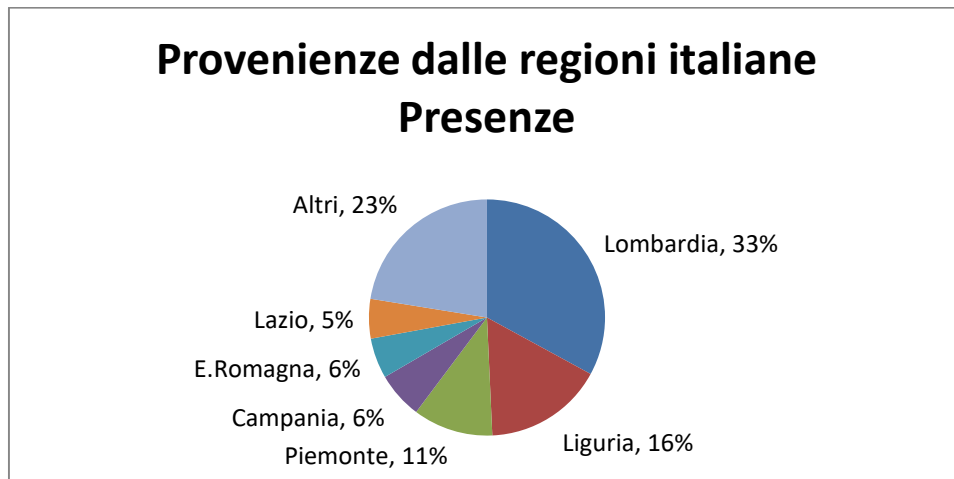


Francia e Germania guidano la classifica degli arrivi stranieri, rispettivamente con 44.827 (-57,15%) e 41.776 clienti (-51,26%); seguono gli svizzeri (-45,83%) e gli olandesi (-42,51%).

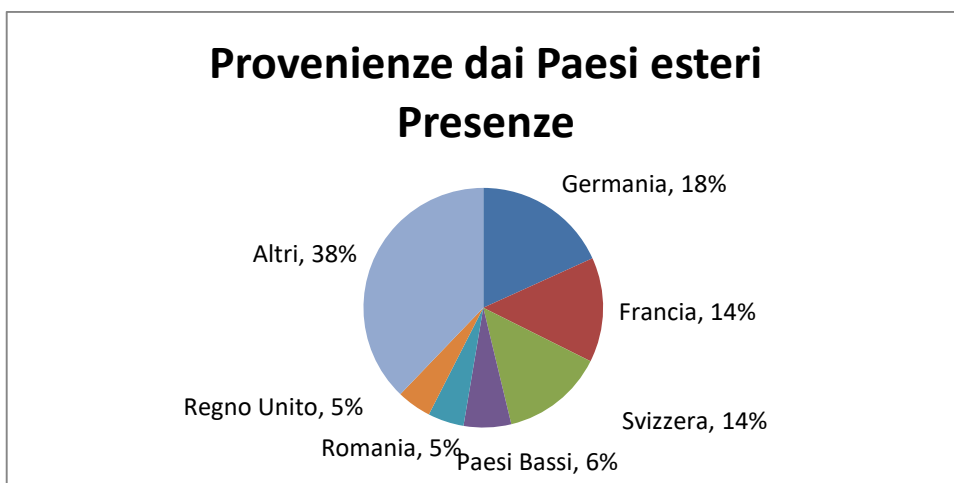




I lombardi con 513.607 giornate (-23,07%) si confermano al primo posto anche per le presenze. Seguono i liguri con 254.722 giornate (-14,76%), e i piemontesi (-27,34%).



Sul fronte straniero i tedeschi, pur se in calo del 49,11%, sono al primo posto con oltre 115mila presenze seguiti dai francesi (-57,88%) con quasi 90mila. In terza posizione svizzeri (-43,52%), e in quarta gli olandesi (-42,86%).



IMPERIA

Nell'estremo ponente gli arrivi sono stati 458.269 (-49,73%), di cui 308.267 italiani (-35,84%) e 150.002 stranieri (-65,21%). Le giornate di presenza sono scese a 1.788.414 (-43,90%), di cui 1.322.803 riconducibili agli italiani (-28,58%) e 465.611 agli stranieri (-65,14%).

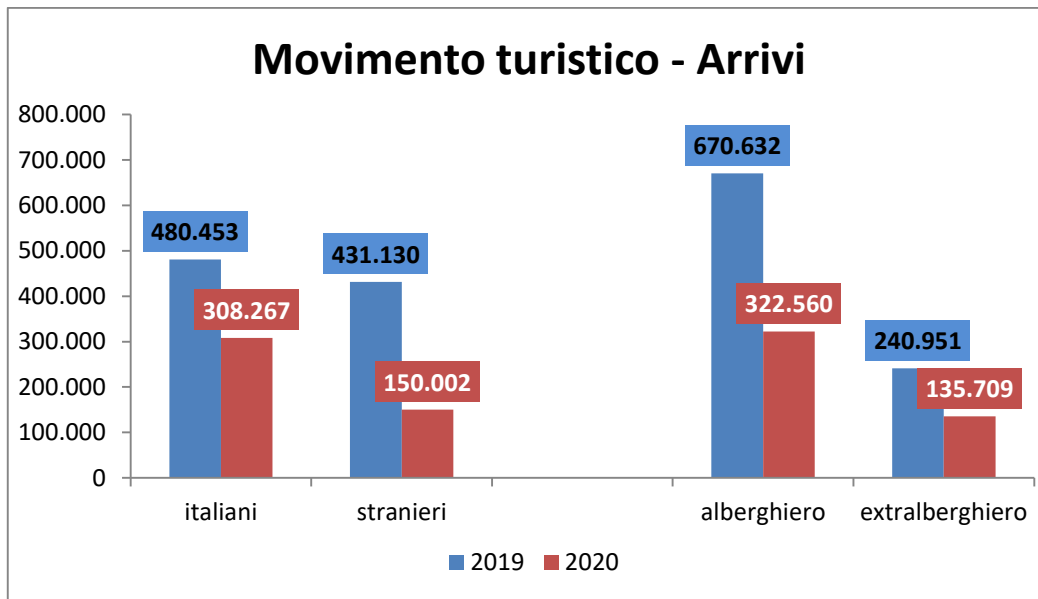
	Tipologia	Arrivi			Presenze		
		2019	2020	Variaz.%	2019	2020	Variaz.%
Dicembre	Italiani	23.407	6.365	-72,81	73.984	24.333	-67,11
	Stranieri	11.167	1.345	-87,96	24.370	3.509	-85,60
	Totale	34.574	7.710	-77,70	98.354	27.842	-71,69
Gennaio-Dicembre	Italiani	480.453	308.267	-35,84	1.852.090	1.322.803	-28,58
	Stranieri	431.130	150.002	-65,21	1.335.656	465.611	-65,14
	Totale	911.583	458.269	-49,73	3.187.746	1.788.414	-43,90

Fonte: Osservatorio Turistico Regionale

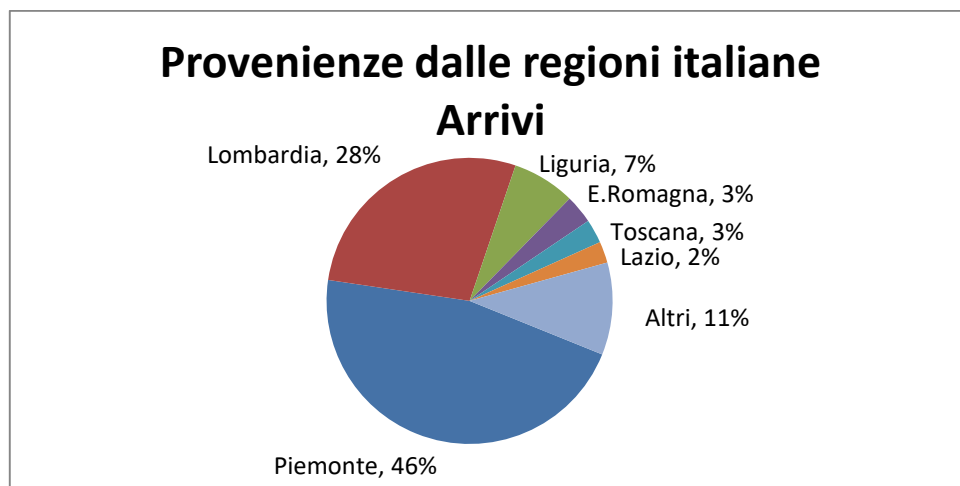
Dall'analisi del periodo nel suo complesso, nelle strutture alberghiere gli arrivi hanno registrato un decremento del 51,90% e le presenze del 50,17%, in quelle extralberghiere i clienti sono diminuiti del 43,68% e le giornate di presenza del 33,97%.

	Tipologia	Arrivi			Presenze		
		2019	2020	Variaz.%	2019	2020	Variaz.%
Dicembre	Alberghiera	25.325	6.421	-74,65	59.575	15.593	-73,83
	Extralberghiera	9.249	1.289	-86,06	38.779	12.249	-68,41
	Totale	34.574	7.710	-77,70	98.354	27.842	-71,69
Gennaio-Dicembre	Alberghiera	670.632	322.560	-51,90	1.953.702	973.589	-50,17
	Extralberghiera	240.951	135.709	-43,68	1.234.044	814.825	-33,97
	Totale	911.583	458.269	-49,73	3.187.746	1.788.414	-43,90

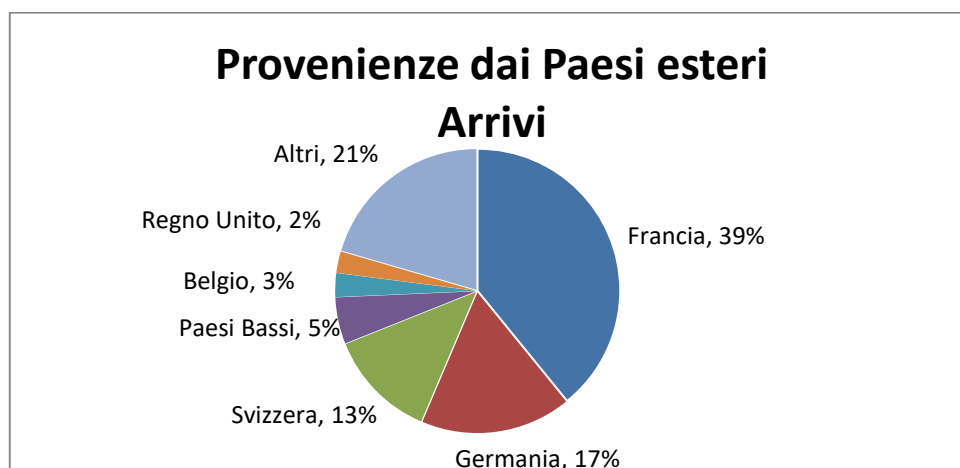
Fonte: Osservatorio Turistico Regionale

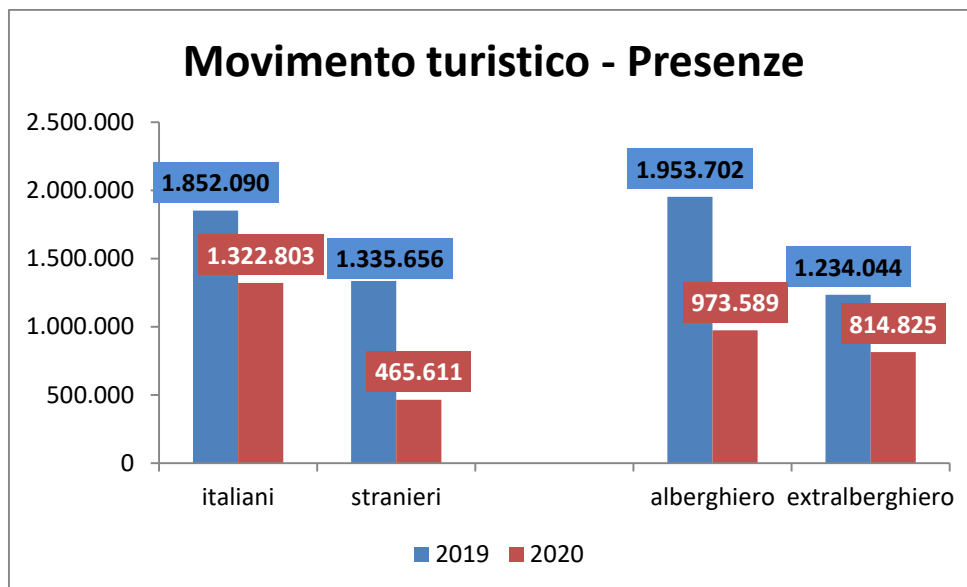


Il 46% dei clienti arrivati in provincia di Imperia proviene dal Piemonte, in calo del 21,80%, seguono i lombardi (-40,90%) e i liguri (-28,74%).

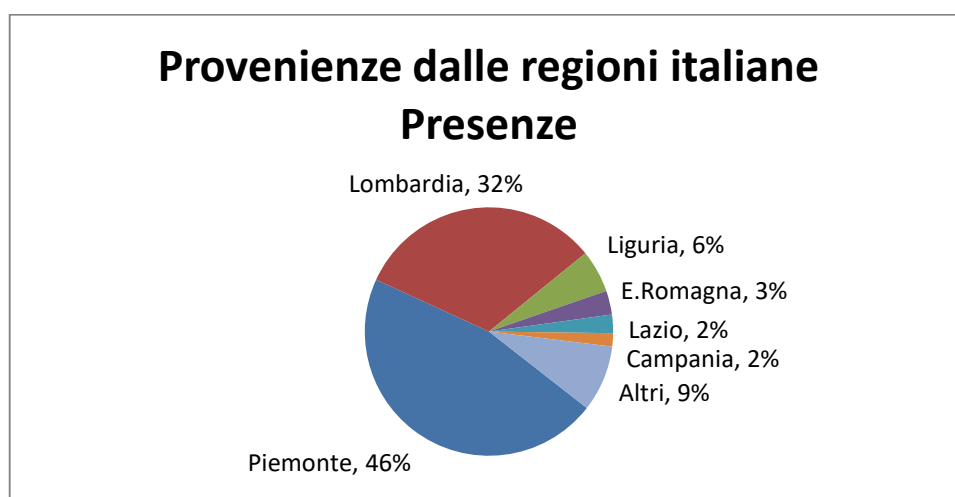


I francesi rappresentano quasi il 40% degli arrivi stranieri (-48,63%), più distanziati i tedeschi (-65,77%) e gli svizzeri (-49,06%).

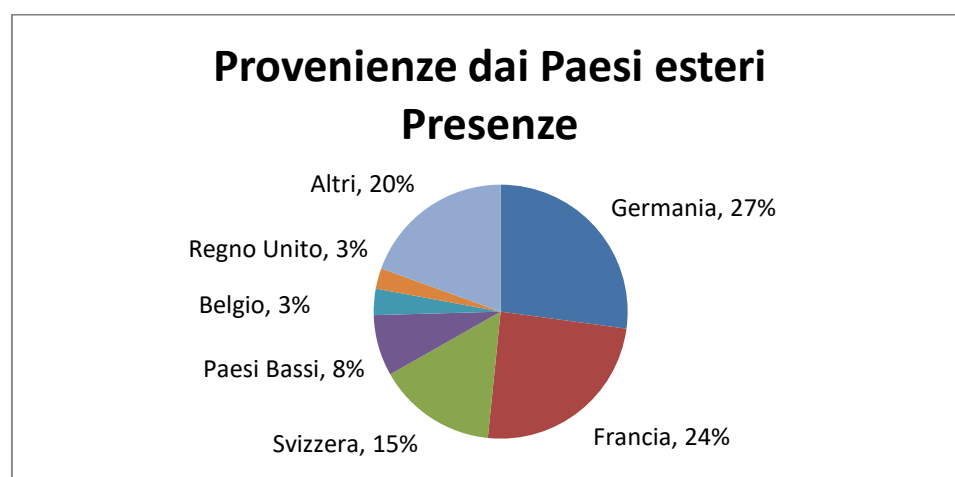




Anche per le giornate di presenza piemontesi e lombardi guidano la classifica: per entrambi si registra un decremento, rispettivamente del 19,42% e del 34,88%.



I tedeschi guidano incontrastati la classifica degli stranieri, con quasi 127mila presenze, in calo del 64,00%, seguiti dai francesi (-45,94%) e dagli svizzeri (-51,35%).



SAVONA

Savona è la provincia che registra la minor perdita di clienti e di presenze: gli arrivi calano del 42,27%, passando da 1.289.317 a 744.382 (il mercato italiano diminuisce del 34,71%, quello straniero del 62,88%); le presenze registrano una flessione del 39,92%, scendendo a 3.216.070 giornate, calo che riguarda sia gli italiani (-32,44%) che gli stranieri (-62,64%).

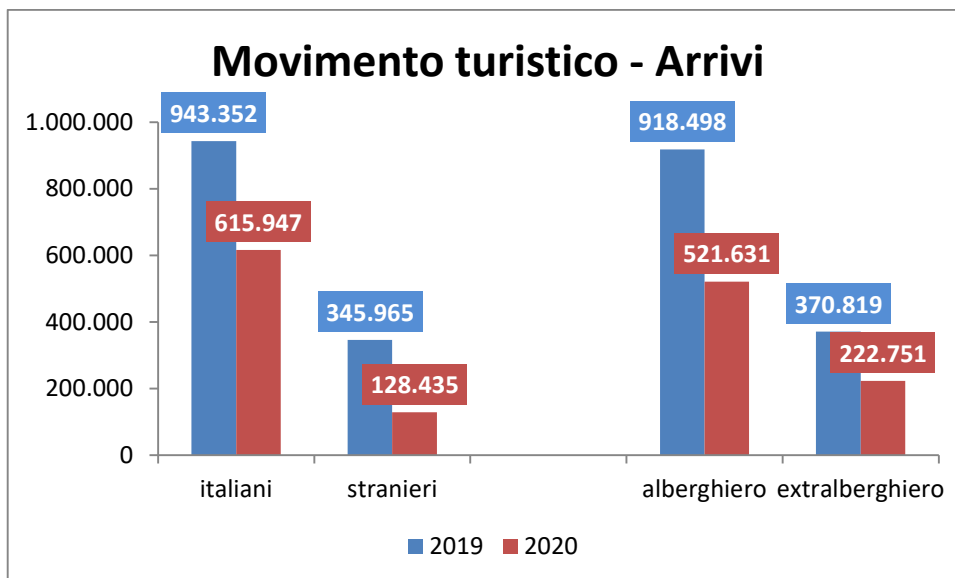
	Tipologia	Arrivi			Presenze		
		2019	2020	Variaz.%	2019	2020	Variaz.%
Dicembre	Italiani	36.008	5.997	-83,35	111.088	2+9.198	-73,72
	Stranieri	7.820	826	-89,44	23.017	4.244	-81,56
	Totale	43.828	6.823	-84,43	134.105	33.442	-75,06
Gennaio-Dicembre	Italiani	943.352	615.947	-34,71	4.027.562	2.720.883	-32,44
	Stranieri	345.965	128.435	-62,88	1.325.573	495.187	-62,64
	Totale	1.289.317	744.382	-42,27	5.353.135	3.216.070	-39,92

Fonte: Osservatorio Turistico Regionale

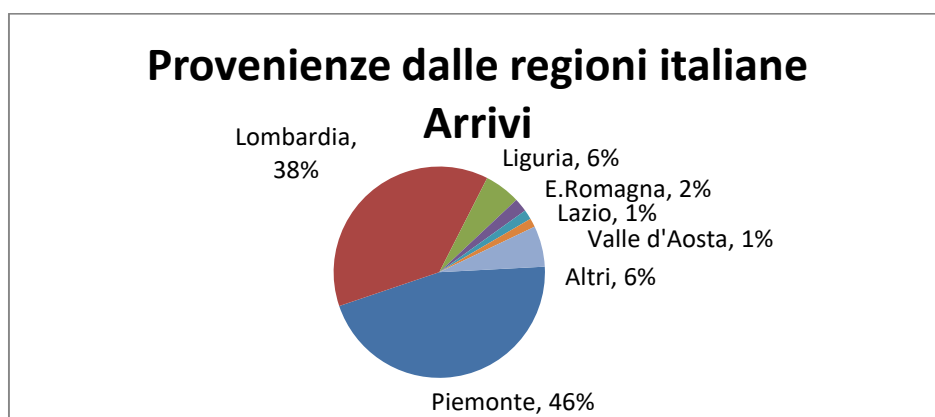
Calano di quasi 400mila gli arrivi nelle strutture alberghiere, (-43,21%), mentre le presenze scendono a 1milione e 984mila (-43,94%). Leggermente migliore la situazione per le strutture extralberghiere, che comunque registrano una flessione del 39,93% negli arrivi e del 32,10% nelle presenze.

	Tipologia	Arrivi			Presenze		
		2019	2020	Variaz.%	2019	2020	Variaz.%
Dicembre	Alberghiera	32.788	5.536	-83,12	96.509	20.202	-79,07
	Extralberghiera	11.040	1.287	-88,34	37.596	13.240	-64,78
	Totale	43.828	6.823	-84,43	134.105	33.442	-75,06
Gennaio-Dicembre	Alberghiera	918.498	521.631	-43,21	3.538.433	1.983.806	-43,94
	Extralberghiera	370.819	222.751	-39,93	1.814.702	1.232.264	-32,10
	Totale	1.289.317	744.382	-42,27	5.353.135	3.216.070	-39,92

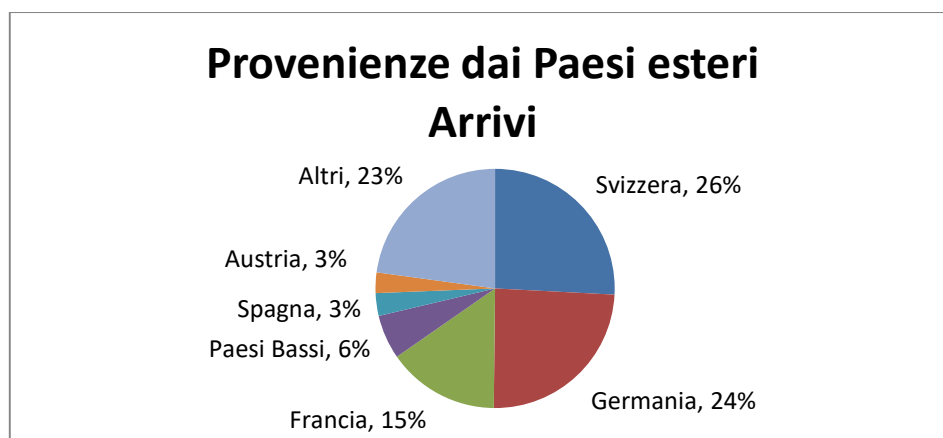
Fonte: Osservatorio Turistico Regionale

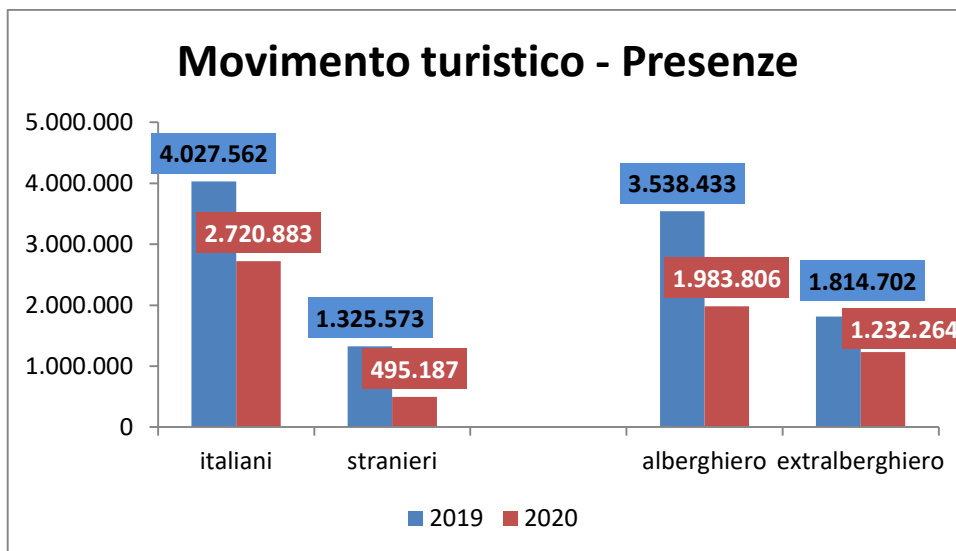


Nel corso del 2020 sono arrivati in provincia di Savona 281.126 piemontesi, in calo del 26,72%, al secondo posto i lombardi (232.086 clienti, -41,69%).

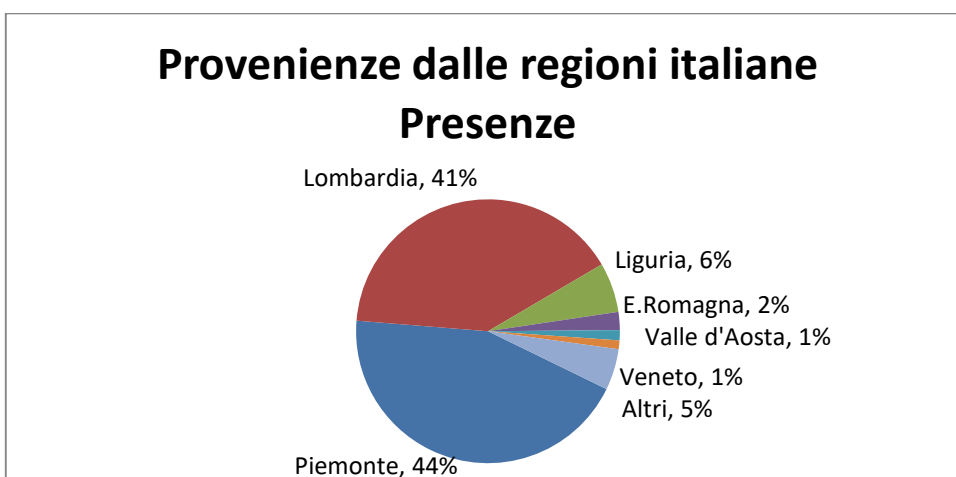


Per quel che riguarda, invece, il mercato straniero la Svizzera scavalca la Germania e si posiziona al primo posto con 33.169 clienti arrivati (-53,27%); seguono i tedeschi (31.267 arrivi, -64,86%) e i francesi (19.475 arrivi, -55,93%).

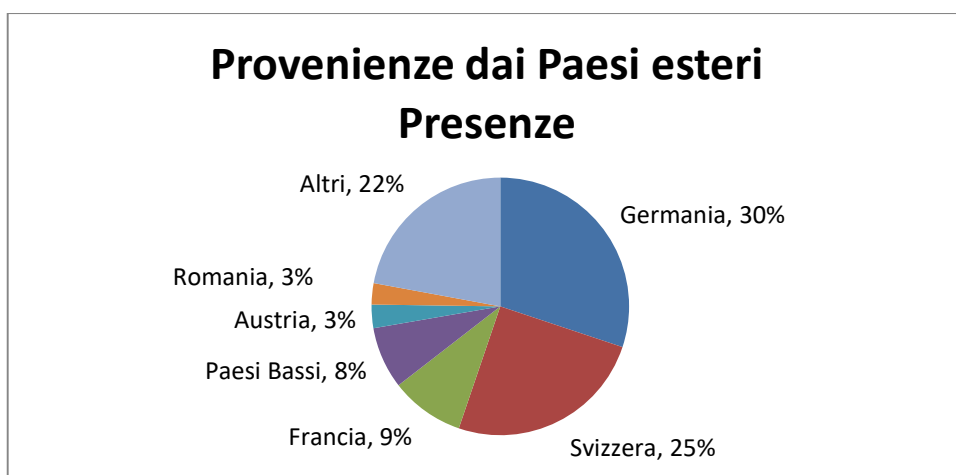




I piemontesi salgono al primo posto anche per numero di presenze, oltre 1 milione e 198mila (-24,54%), seguiti dai lombardi, in calo del 41,46% con circa 1 milione e 96mila presenze. Molto distaccati tutti gli altri.



Germania con quasi 150mila presenze (-65,31%), Svizzera (-55,36%) e Francia (-55,62%) guidano la classifica dei Paesi esteri.



LA SPEZIA

Sulla base dei dati che hanno comunicato le strutture ricettive, la provincia della Spezia registra un calo negli arrivi pari al 53,04% e, rispetto alle altre province, la più alta flessione nelle presenze (-46,05%).

Dei 444.513 clienti arrivati (-53,04%), quasi il 63% è costituito da italiani, in diminuzione del 16,99%, e il restante 37% da stranieri (-72,79%). Le giornate di presenza si riducono del 46,05%: -7,51% gli italiani, -69,52% gli stranieri.

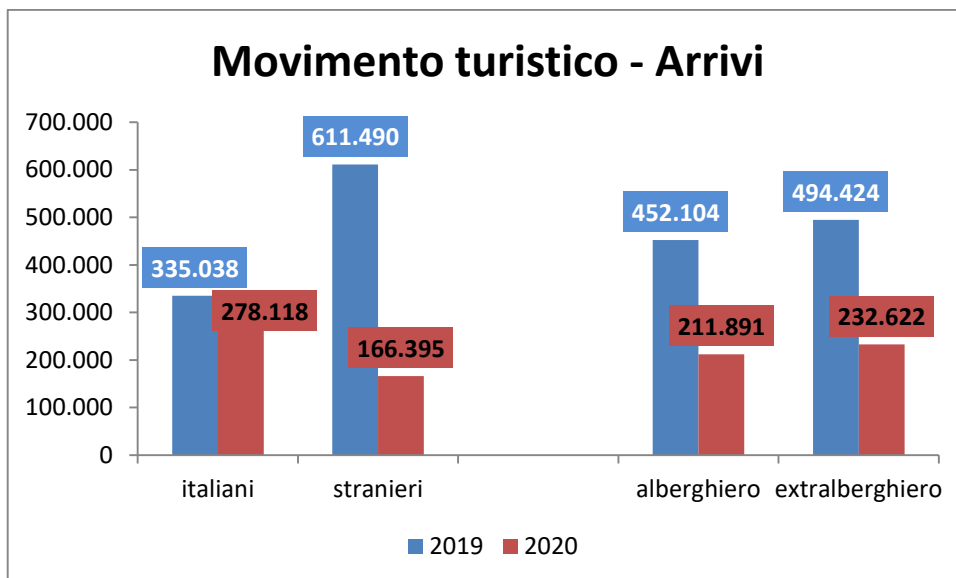
	Tipologia	Arrivi			Presenze		
		2019	2020	Variaz.%	2019	2020	Variaz.%
Dicembre	Italiani	13.486	5.118	-62,05	33.076	21.144	-36,07
	Stranieri	9.446	676	-92,84	20.918	6.072	-70,97
	Totale	22.932	5.794	-74,73	53.994	27.216	-49,59
Gennaio-Dicembre	Italiani	335.038	278.118	-16,99	964.774	892.287	-7,51
	Stranieri	611.490	166.395	-72,79	1.584.518	482.975	-69,52
	Totale	946.528	444.513	-53,04	2.549.292	1.375.262	-46,05

Fonte: Osservatorio Turistico Regionale

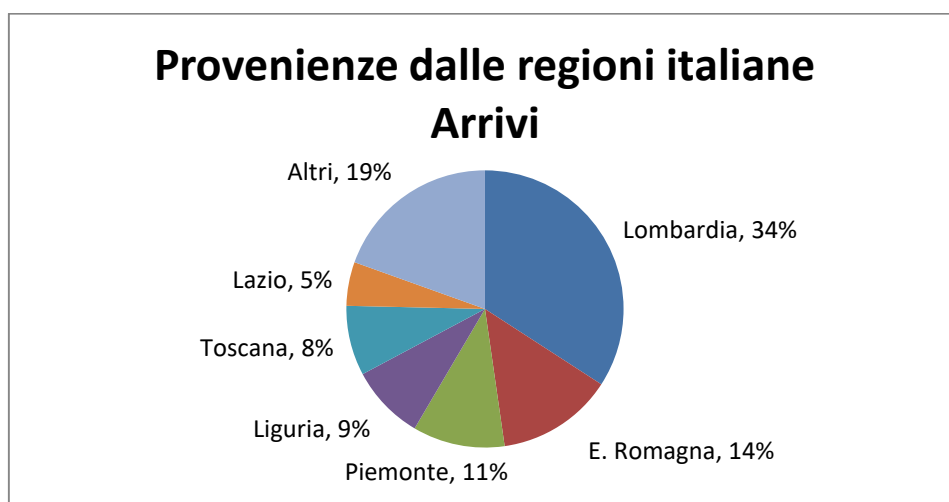
Gli arrivi negli alberghi diminuiscono del 53,13% e nelle strutture extralberghiere del 52,95%; simile andamento per le presenze che nelle strutture alberghiere si riducono del 46,93% e negli esercizi extralberghieri del 45,34%.

	Tipologia	Arrivi			Presenze		
		2019	2020	Variaz.%	2019	2020	Variaz.%
Dicembre	Alberghiera	12.628	4.554	-63,94	30.154	19.957	-33,82
	Extralberghiera	10.304	1.240	-87,97	23.840	7.259	-69,55
	Totale	22.932	5.794	-74,73	53.994	27.216	-49,59
Gennaio-Dicembre	Alberghiera	452.104	211.891	-53,13	1.143.732	607.006	-46,93
	Extralberghiera	494.424	232.622	-52,95	1.405.560	768.256	-45,34
	Totale	946.528	444.513	-53,04	2.549.292	1.375.262	-46,05

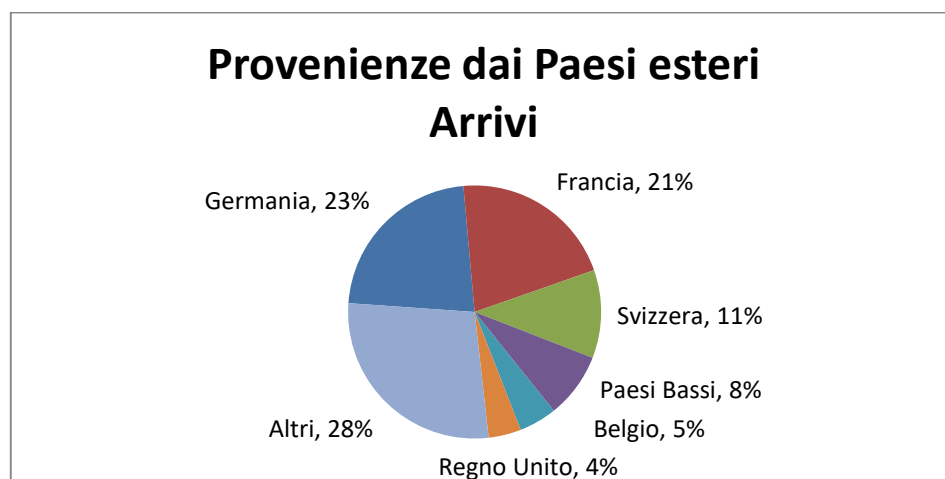
Fonte: Osservatorio Turistico Regionale

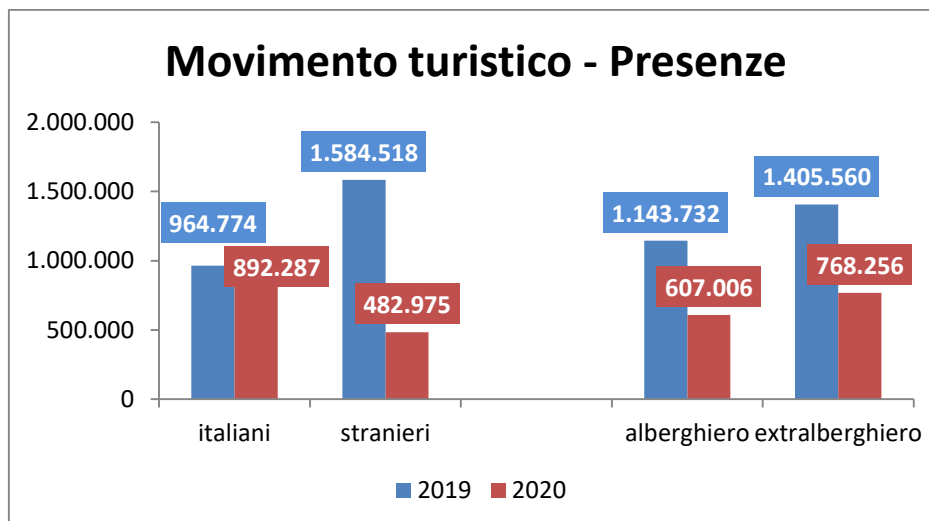


Dopo la Lombardia, in calo del 13,42%, sale al secondo posto per numero di clienti l'Emilia Romagna (-14,26%), seguita da Piemonte (-14,03%) e Liguria (-12,22%).

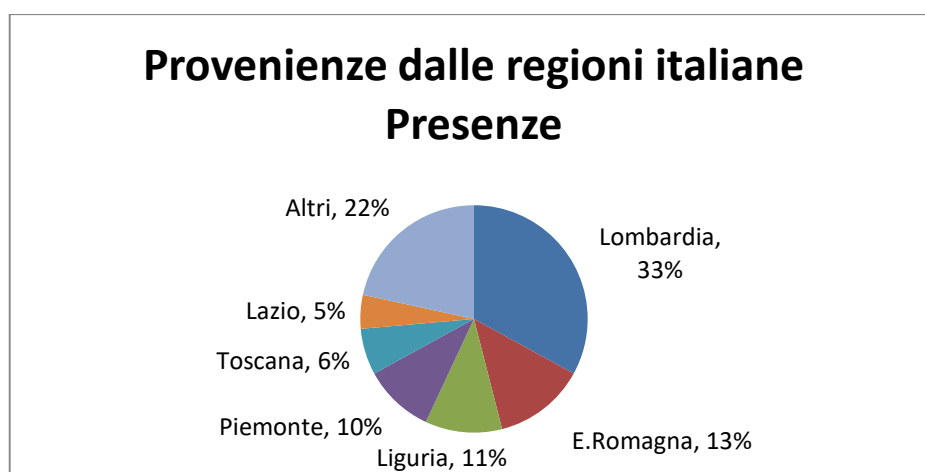


I tedeschi (-28,45%) scavalcano i francesi (-65,82%) tra i clienti stranieri, seguiti dagli svizzeri (-35,06%). Quasi assenti gli americani (-96,17%).





Dopo i lombardi, con 294mila giornate di presenza (-7,58%), si continua a registrare una consistente presenza degli emiliani con circa 116mila presenze (-21,23%), seguiti dai liguri (+5,30%).



Primi anche a La Spezia per giornate di presenza i tedeschi con 116.469 giorni, nonostante un decremento del 32,59%; subito dopo i francesi con 91.613 presenze (-67,55%) e gli svizzeri con 51.508 presenze (-36,90%).

