

## TURISMO IN LIGURIA – Anno 2021

### In ripresa il comparto turistico dalla seconda metà dell'anno grazie alle riaperture.

I dati forniti dall'Osservatorio Turistico Regionale relativi a tutto il 2021 registrano una situazione in netta crescita rispetto al 2020, soprattutto a partire dal mese di giugno, grazie agli effetti positivi della campagna di vaccinazione e all'introduzione dell'obbligo del Certificato verde per i viaggi, che hanno consentito l'avvio della ripartenza.

Gli arrivi sono stati 3milioni e mezzo circa (+46,1%, le presenze 11milioni e 800mila (+37,6%).

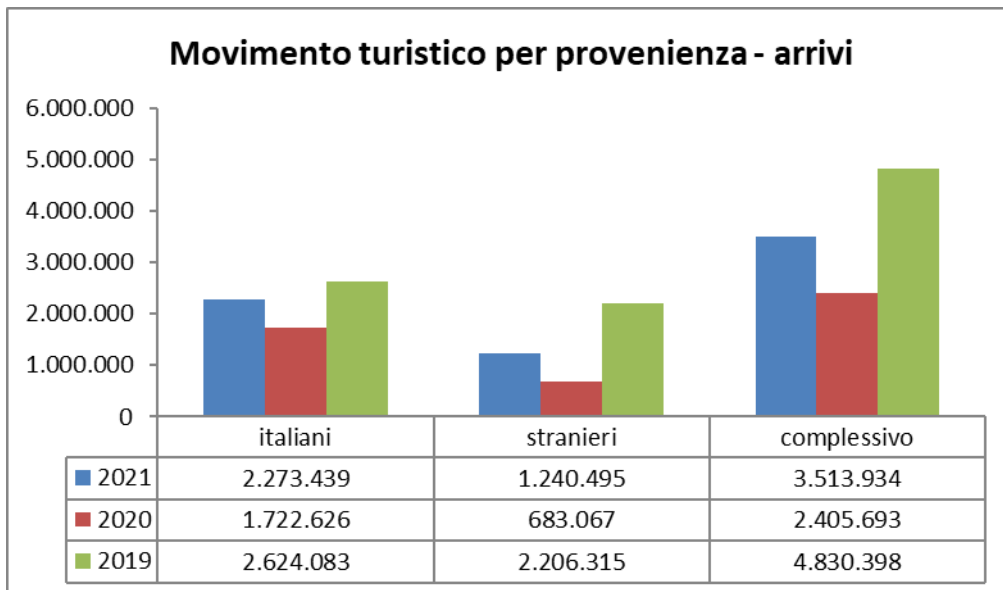
Tipologia	Arrivi				Presenze				
	2020	2021	Var.% 2021/20	Var.% 2021/19	2020	2021	Var.% 2021/20	Var.% 2021/19	
Dicembre	Alberghiera	33.460	109.154	226,22	-20,78	102.792	250.280	143,48	-22,25
	Extralberghiera	5.910	39.151	562,45	-4,60	47.653	129.796	172,38	-2,53
	Totale	39.370	148.305	276,70	-17,07	150.445	380.076	152,63	-16,48
Gen.-Dic.	Alberghiera	1.652.726	2.364.321	43,06	-30,46	5.053.146	6.942.484	37,39	-27,64
	Extralberghiera	752.967	1.149.613	52,68	-19,63	3.517.267	4.849.735	37,88	-11,84
	Totale	2.405.693	3.513.934	46,07	-27,25	8.570.413	11.792.219	37,59	-21,88

Tipologia	Arrivi				Presenze				
	2020	2021	Var.% 2021/20	Var.% 2021/19	2020	2021	Var.% 2021/20	Var.% 2021/19	
Dicembre	Italiani	33.807	116.007	243,14	-7,10	127.533	294.272	130,74	-11,38
	Stranieri	5.563	32.298	480,59	-40,15	22.912	85.804	274,49	-30,26
	Totale	39.370	148.305	276,70	-17,07	150.445	380.076	152,63	-16,48
Gen.-Dic.	Italiani	1.722.626	2.273.439	31,98	-13,36	6.495.223	7.932.233	22,12	-11,34
	Stranieri	683.067	1.240.495	81,61	-43,77	2.075.190	3.859.986	86,01	-37,25
	Totale	2.405.693	3.513.934	46,07	-27,25	8.570.413	11.792.219	37,59	-21,88

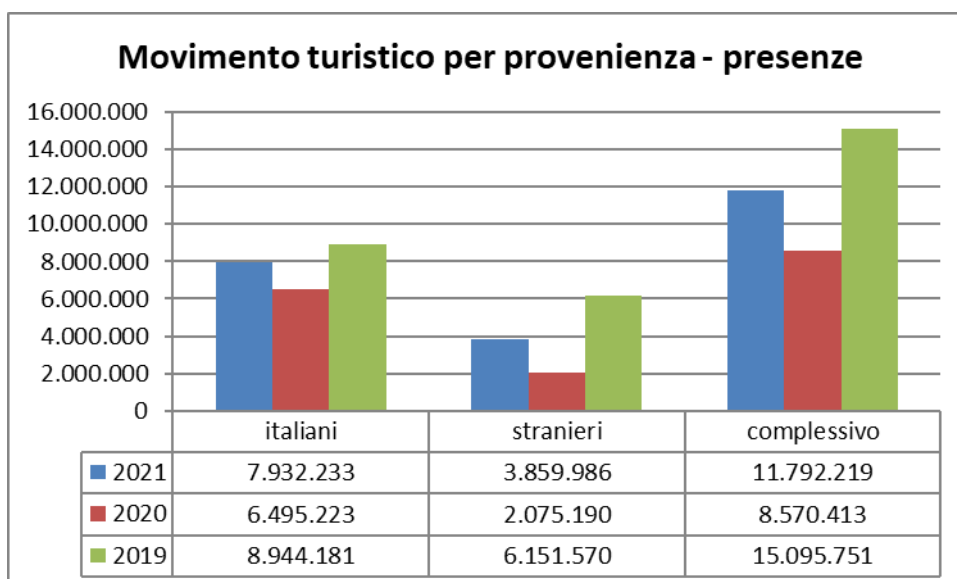
Fonte: Osservatorio Turistico Regionale

## **DETTAGLIO PROVENIENZA**

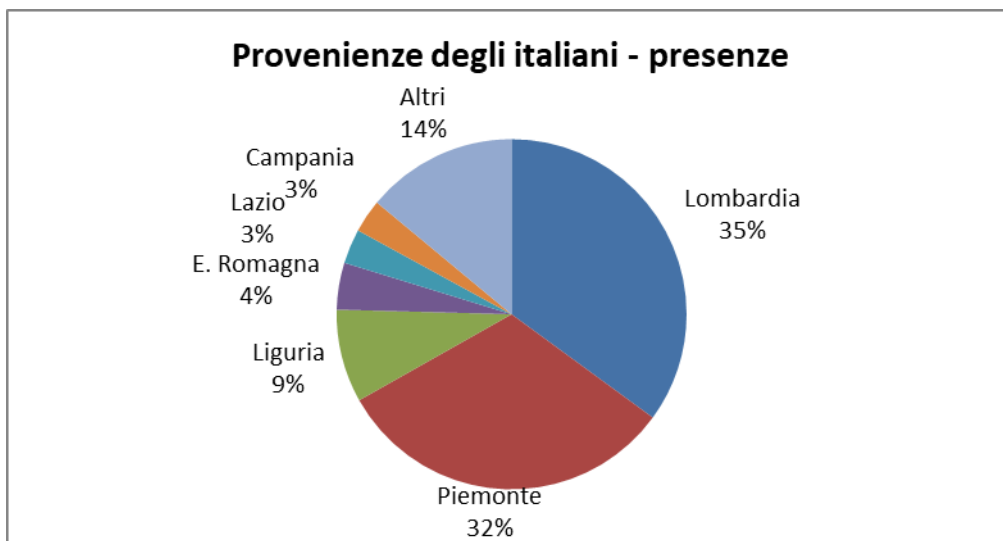
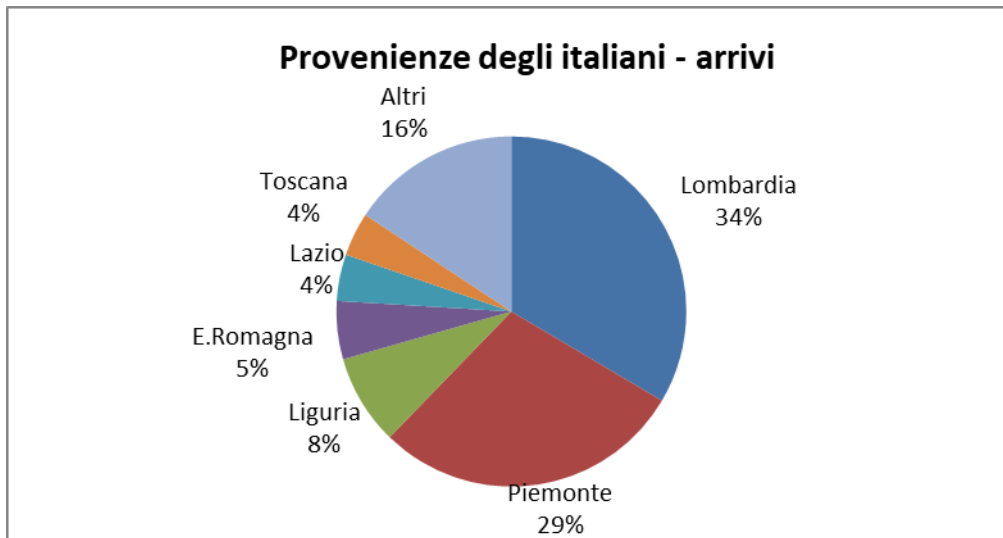
I clienti italiani (2.273.429), che incidono per il 65% sul totale, sono aumentati del 31,98% rispetto al 2020 (-13,36% sul 2019), e gli stranieri (1.240.495) dell'81,61% (-43,77% sul 2019).



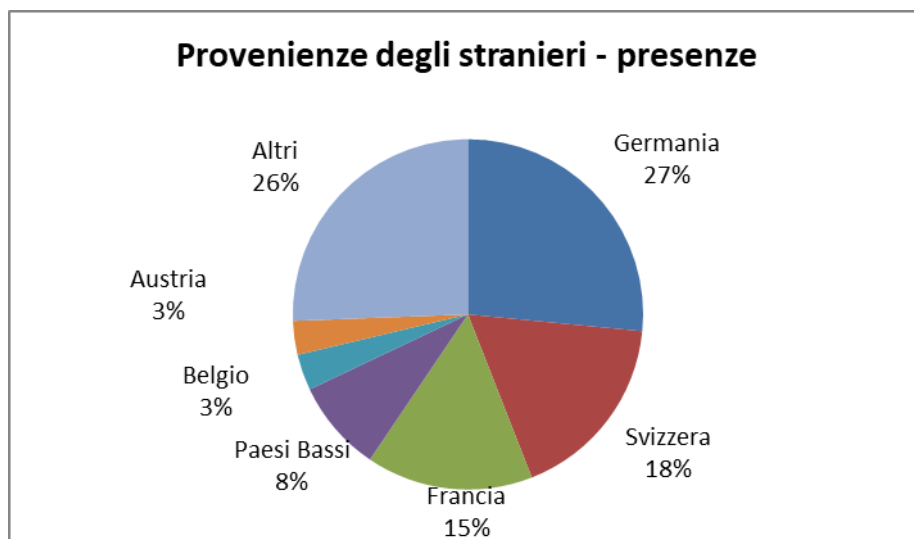
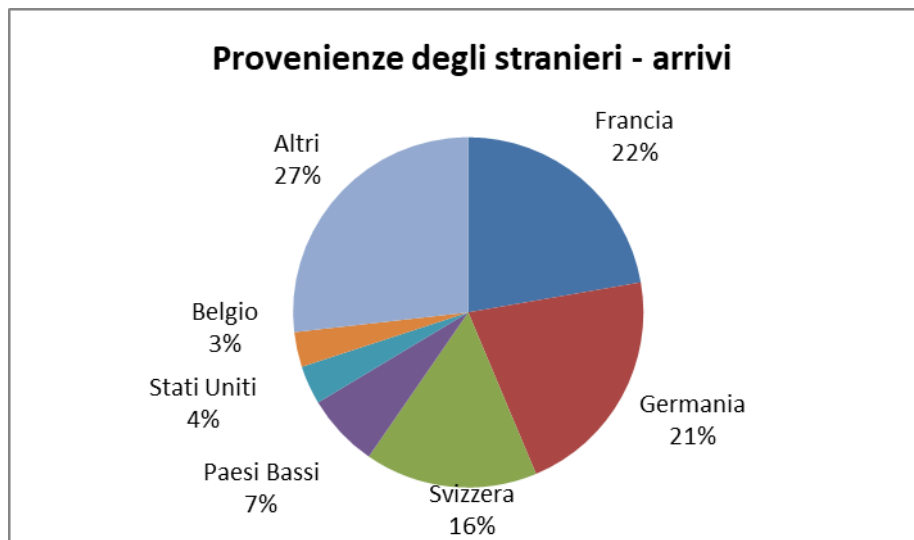
Le presenze italiane (7.932.233), che rappresentano il 67% del totale, crescono del 22,12% (-11,34% sul 2019) mentre quelle straniere (3.859.986) aumentano dell'86,01% (-37,25% rispetto al 2019).



I lombardi con quasi 762mila arrivi (+27,97%) e 2milioni e 780mila presenze (+19,30%) si confermano al primo posto tra gli italiani, seguiti dai piemontesi con 653mila arrivi (+24,87%) e 2milioni e 520mila presenze (+21,65%).

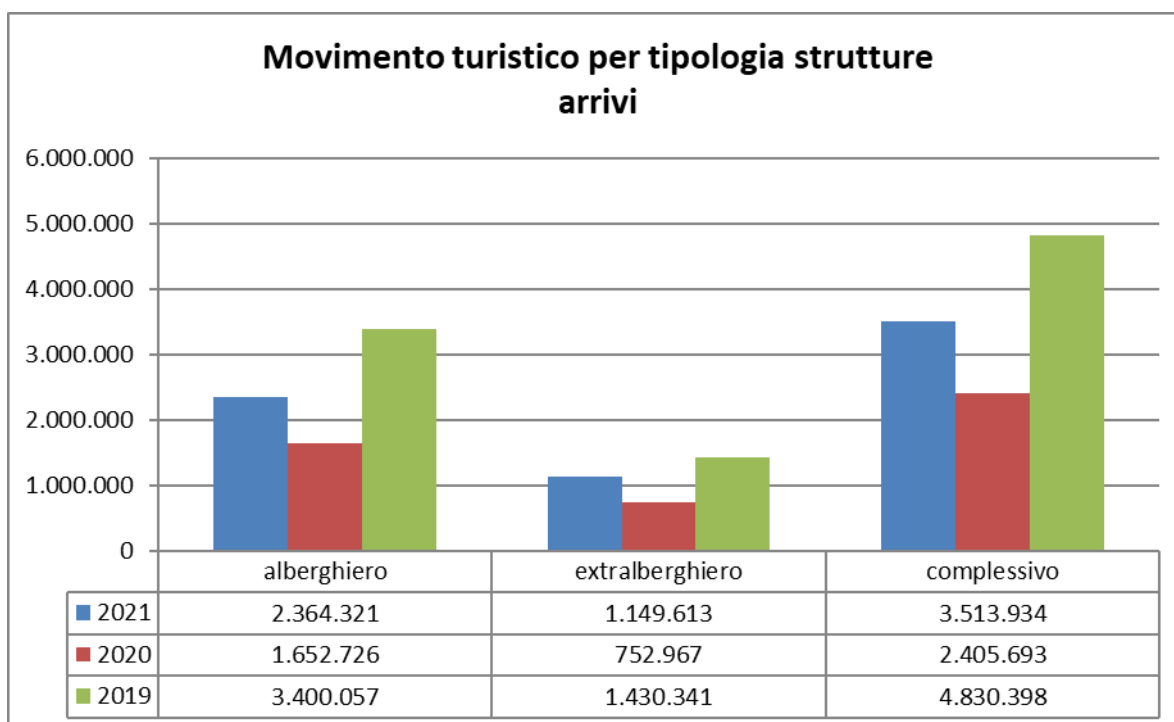


Sul fronte del turismo straniero, i francesi primeggiano in graduatoria per il numero di arrivi (275.985 clienti, +74,64%) mentre i tedeschi per le presenze (1.024.147 pernottamenti, +101,96%); gli svizzeri si piazzano al terzo posto negli arrivi (197.719, +86,84%) e superano i francesi nelle presenze (676.660, +102,55%); da evidenziare la ripresa del mercato americano, mercato tradizionalmente molto forte in Liguria, la cui presenza è stata fortemente penalizzata dall'emergenza sanitaria.

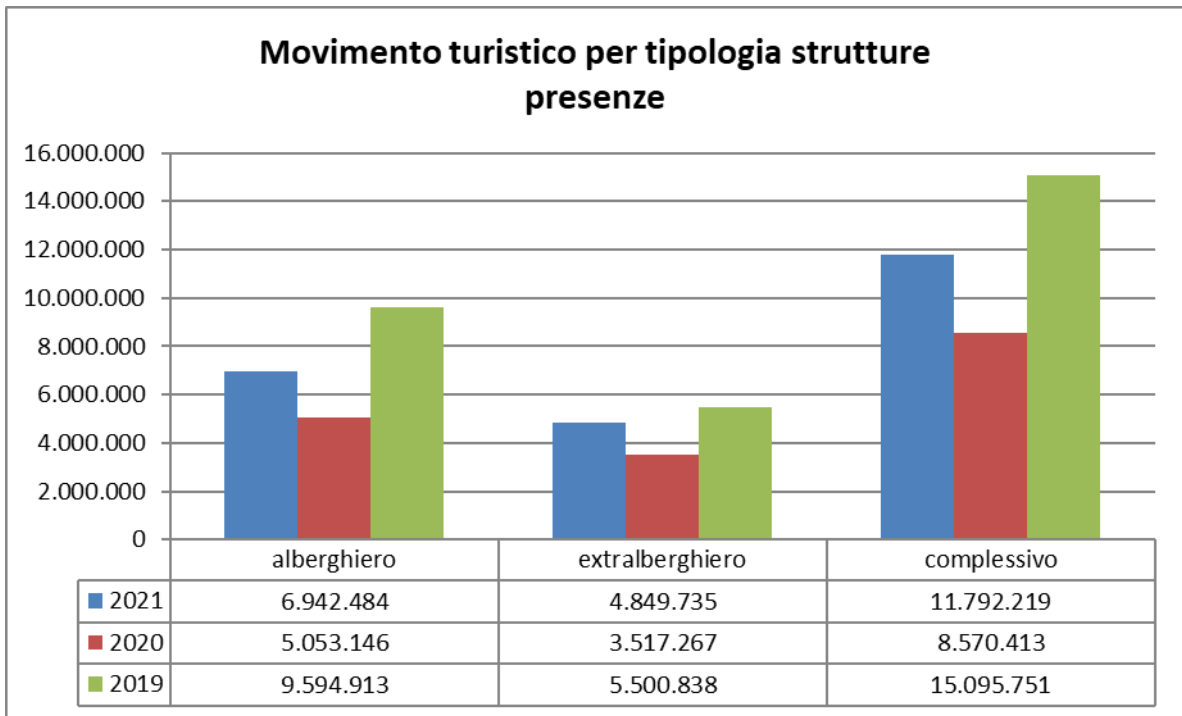


**DETTAGLIO TIPOLOGIA RICETTIVA**

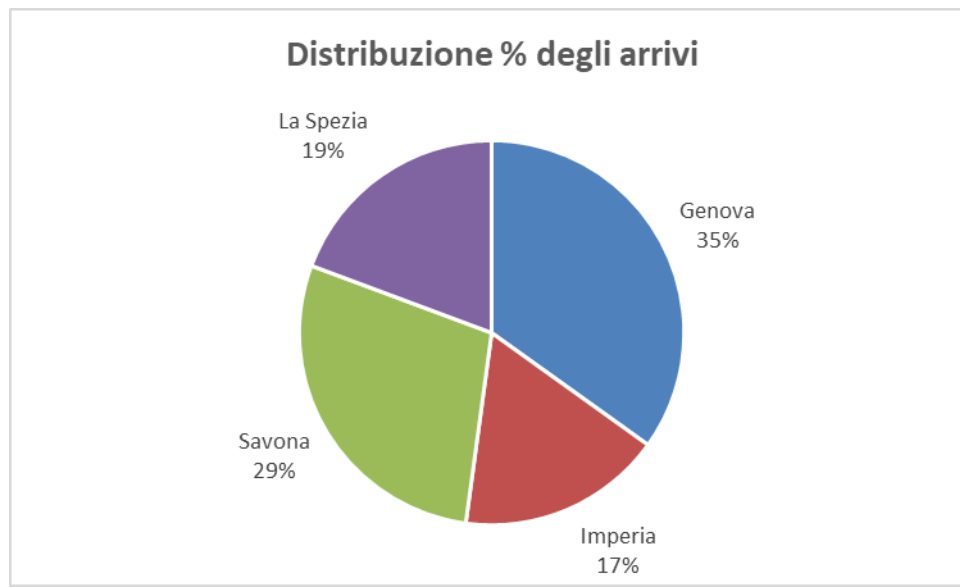
Gli arrivi nelle strutture alberghiere ammontano a 2.364.321 e crescono del 43,06% (-30,46% rispetto al 2019) e le strutture ricettive complementari hanno registrato 1.149.613 arrivi, in aumento del 52,68% (-19,63% sul 2019).



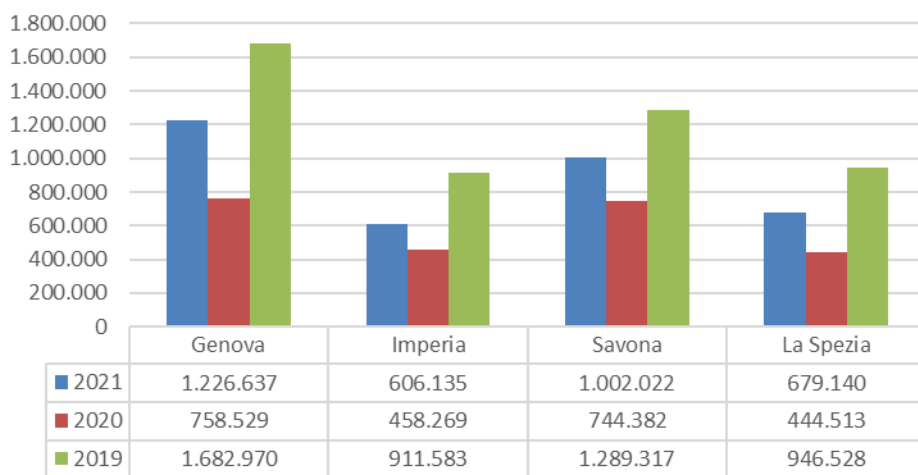
Sul fronte delle presenze, il turismo alberghiero è cresciuto del 37,39% passando da 5.053.146 a 6.942.484 giornate (-27,64% sul 2019), mentre quello extralberghiero è aumentato del 37,88% passando da 3.517.267 a 4.849.735 giornate (-11,84% sul 2019).



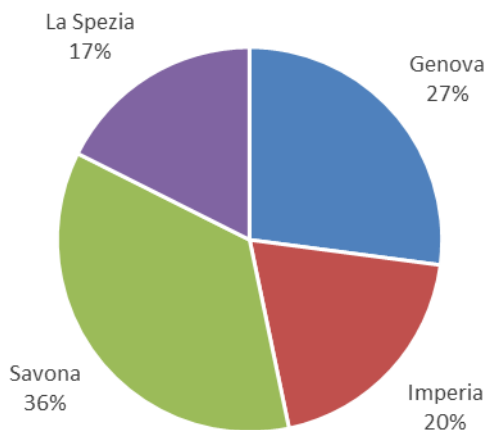
## DATI PROVINCIALI

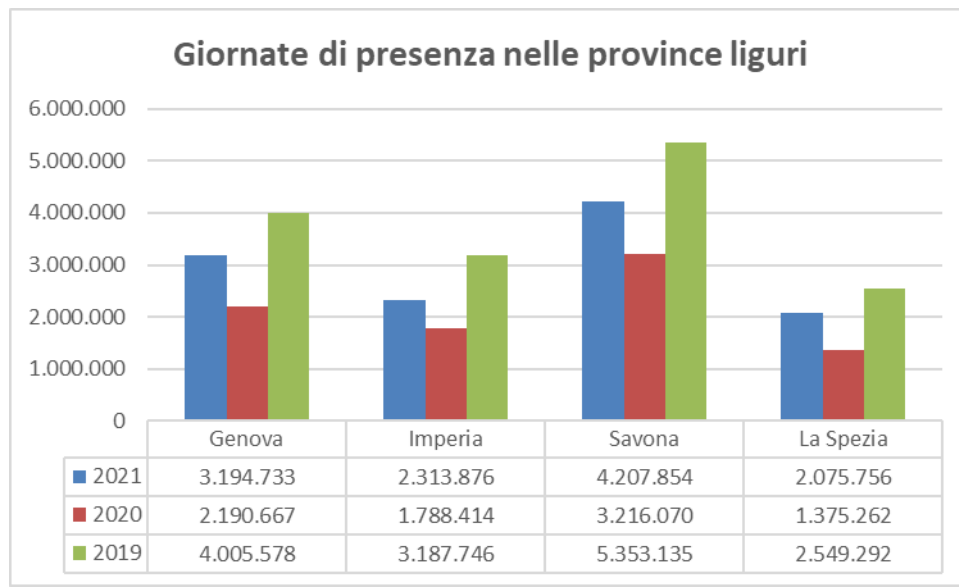


### Clienti arrivati nelle province liguri



### Distribuzione % delle presenze





## **GENOVA**

La provincia di Genova nel 2021 ha registrato 1.226.637 arrivi, pari a +61,71% sul 2020 (il recupero più consistente fra le quattro province, ma in perdita del 27,12% rispetto al 2019), di cui 761.278 italiani (+46,32% sul 2020, -12,02% sul 2019) e 465.359 stranieri (+95,34% sul 2020, -43,09% sul 2019) e 3.194.733 presenze (+45,83% sul 2020, -20,24% sul 2019), di cui 2.020.253 italiane (+29,57% sul 2020, -3,79% sul 2019) e 1.174.480 straniere (+86,01% sul 2020, -38,37% sul 2019).



	Tipologia	Arrivi				Presenze			
		2020	2021	Var.% 2021/20	Var.% 2021/19	2020	2021	Var.% 2021/20	Var.% 2021/19
Dicembre	Italiani	16.327	52.967	224,41	1,93	52.858	113.786	115,27	-0,10
	Stranieri	2.716	14.690	440,87	-42,46	9.087	36.217	298,56	-33,82
	Totale	19.043	67.657	255,29	-12,69	61.945	150.003	142,16	-11,04
Gen.-Dic.	Italiani	520.294	761.278	46,32	-12,02	1.559.250	2.020.253	29,57	-3,79
	Stranieri	238.235	465.359	95,34	-43,09	631.417	1.174.480	86,01	-38,37
	Totale	758.529	1.226.637	61,71	-27,12	2.190.667	3.194.733	45,83	-20,24

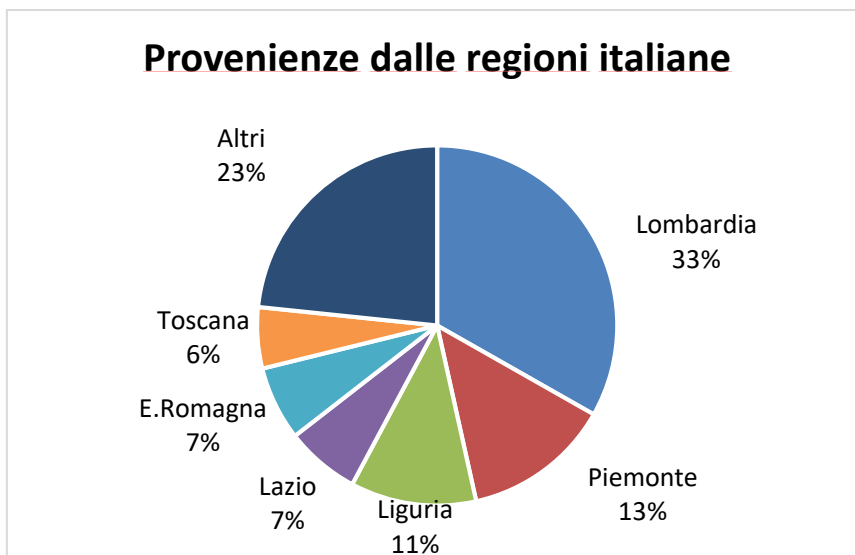
Fonte: Osservatorio Turistico Regionale

Le strutture alberghiere (comprehensive di alberghi, locande, residenze d'epoca, alberghi diffusi e residenze turistico alberghiere) hanno accolto 951.516 clienti (+59,48% rispetto a un anno fa, -29,97% sul 2019) e registrato 2.204.253 giorni di presenza (+48,06 sul 2020, -25,51% sul 2019%); quelle extralberghiere 275.121 clienti (+69,95% sul 2020, -15,12% rispetto a due anni fa) e 990.480 presenze (+41,11% sul 2020, -5,36% sul 2019).

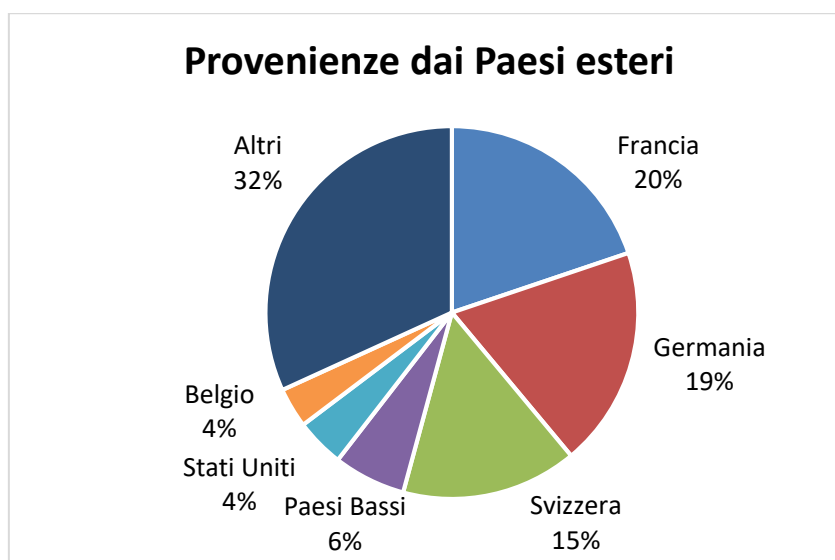
	Tipologia	Arrivi				Presenze			
		2020	2021	Var.% 2021/20	Var.% 2021/19	2020	2021	Var.% 2021/20	Var.% 2021/19
Dicembre	Alberghiera	16.949	56.359	232,52	-15,94	47.040	114.763	143,97	-15,42
	Extralberghiera	2.094	11.298	439,54	8,16	14.905	35.240	136,43	6,97
	Totale	19.043	67.657	255,29	-12,69	61.945	150.003	142,16	-11,04
Gen.-Dic.	Alberghiera	596.644	951.516	59,48	-29,97	1.488.745	2.204.253	48,06	-25,51
	Extralberghiera	161.885	275.121	69,95	-15,12	701.922	990.480	41,11	-5,36
	Totale	758.529	1.226.637	61,71	-27,12	2.190.667	3.194.733	45,83	-20,24

Fonte: Osservatorio Turistico Regionale

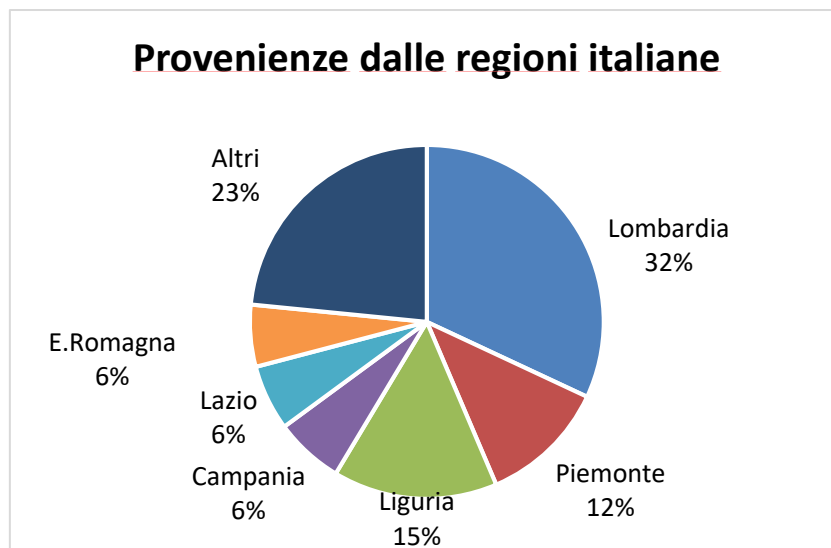
In aumento del 38,72% rispetto al 2020, i lombardi restano al primo posto con 252.889 clienti arrivati, seguiti dai piemontesi con 101.243 arrivi (+45,44%) e al terzo posto i liguri con 86.034 clienti (+44,15%).



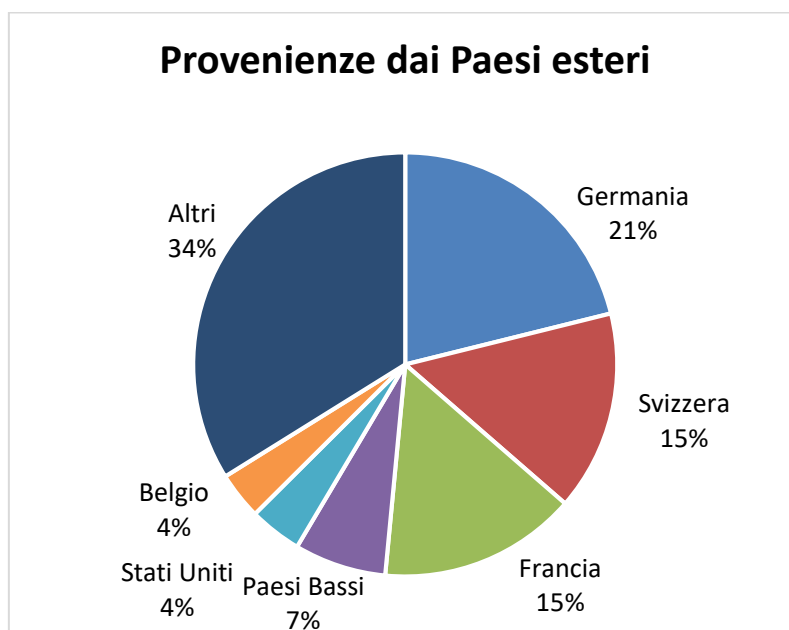
Francia e Germania guidano la classifica degli arrivi stranieri, rispettivamente con 92.227 (+105,74%) e 89.024 clienti (+113,10%); seguono gli svizzeri (+102,42%) e gli olandesi (+99,74%).



I lombardi con 645.600 giornate (+25,70%) si confermano al primo posto anche per le presenze. Seguono i liguri con 303.493 giornate (+19,15%) e i piemontesi (+37,41%).



Sul fronte straniero i tedeschi sono al primo posto con oltre 248mila presenze (+115,60%) seguiti dagli svizzeri (+104,66%) e dai francesi (+98,90%).



**IMPERIA**

Nell'estremo ponente gli arrivi sono stati 606.135 (+32,27% rispetto ad un anno fa, -33,51% sul 2019), di cui 369.130 italiani (+19,74% sul 2020, -23,17% sul 2019) e 237.005 stranieri (+58,00% sul 2020, -45,03% rispetto al 2019). Le giornate di presenza sono aumentate a 2.313.876 (+29,38% sul 2020, -27,41% sul 2019), di cui 1.509.419 riconducibili agli italiani (+14,11% sul 2020, -18,50% sul 2019) e 804.457 agli stranieri (+72,77% sul 2020, -39,77% sul 2019).

	Tipologia	Arrivi				Presenze			
		2020	2021	Var.% 2021/20	Var.% 2021/19	2020	2021	Var.% 2021/20	Var.% 2021/19
Dicembre	Italiani	6.365	19.328	203,66	-17,43	24.333	61.017	150,76	-17,53
	Stranieri	1.345	8.074	500,30	-27,70	3.509	17.725	405,13	-27,27
	Totale	7.710	27.402	255,41	-20,74	27.842	78.742	182,82	-19,94
Gen.-Dic.	Italiani	308.267	369.130	19,74	-23,17	1.322.803	1.509.419	14,11	-18,50
	Stranieri	150.002	237.005	58,00	-45,03	465.611	804.457	72,77	-39,77
	Totale	458.269	606.135	32,27	-33,51	1.788.414	2.313.876	29,38	-27,41

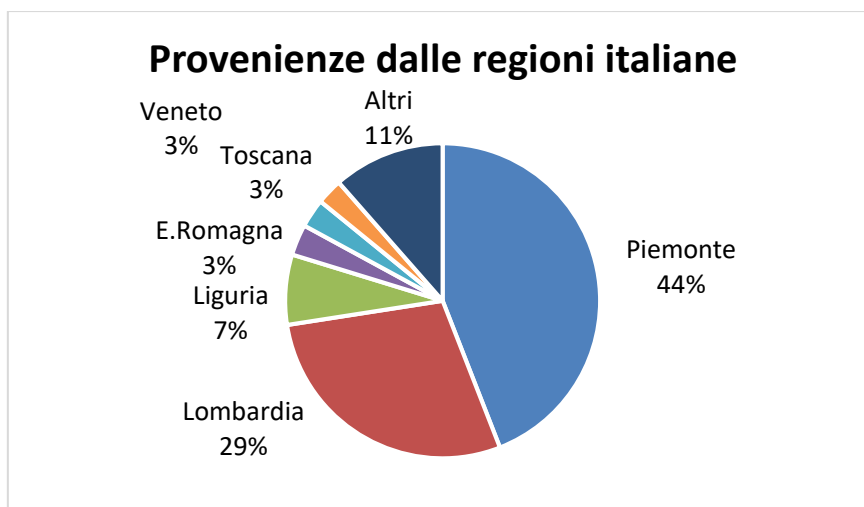
Fonte: Osservatorio Turistico Regionale

Nelle strutture alberghiere gli arrivi hanno registrato un incremento del 30,15% (-37,40% rispetto al 2019) e le presenze del 30,78% (-34,83% sul 2019), in quelle extralberghiere i clienti sono cresciuti del 37,30% (-22,67% sul 2019) e le giornate di presenza del 27,71% (-15,68% sul 2019).

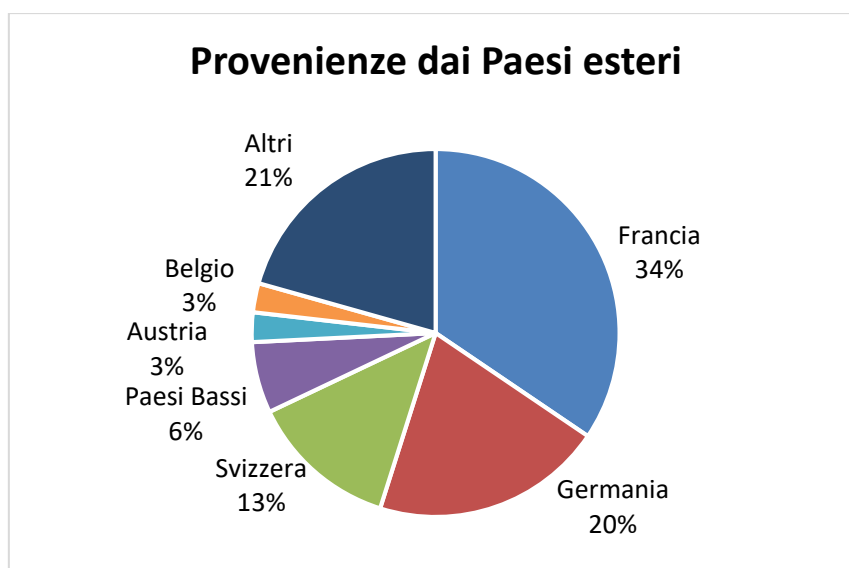
	Tipologia	Arrivi				Presenze			
		2020	2021	Var.% 2021/20	Var.% 2021/19	2020	2021	Var.% 2021/20	Var.% 2021/19
Dicembre	Alberghiera	6.421	18.889	194,18	-25,41	15.593	43.333	177,90	-27,26
	Extralberghiera	1.289	8.513	560,43	-7,96	12.249	35.409	189,08	-8,69
	Totale	7.710	27.402	255,41	-20,74	27.842	78.742	182,82	-19,94
Gen.-Dic.	Alberghiera	322.560	419.805	30,15	-37,40	973.589	1.273.289	30,78	-34,83
	Extralberghiera	135.709	186.330	37,30	-22,67	814.825	1.040.587	27,71	-15,68
	Totale	458.269	606.135	32,27	-33,51	1.788.414	2.313.876	29,38	-27,41

Fonte: Osservatorio Turistico Regionale

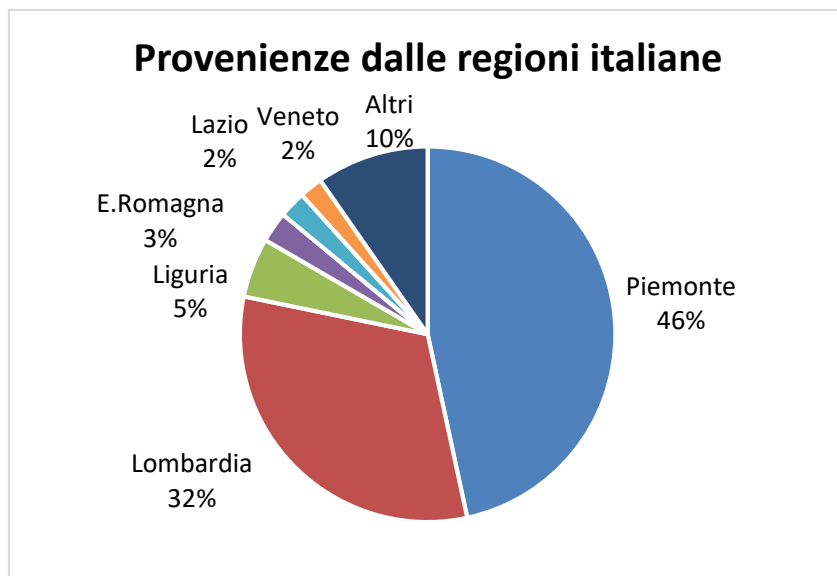
Il 44% dei clienti (162.687) proviene dal Piemonte, in aumento del 14,16%, seguono i lombardi (105.097, +22,31%) e i liguri (26.581, +21,19%).



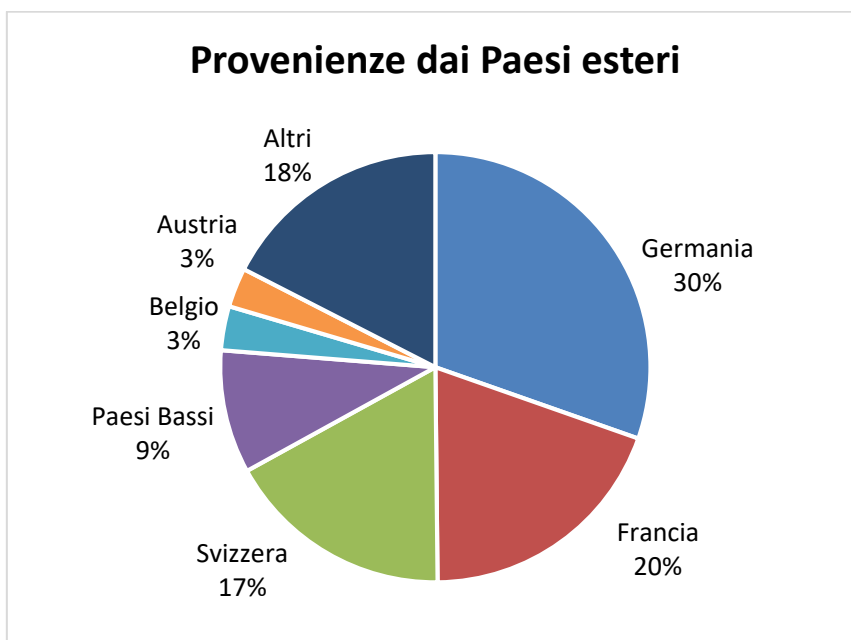
I francesi rappresentano quasi il 35% degli arrivi stranieri (81.711, +39,21%), quasi il doppio dei tedeschi (48.359, +86,65%); seguono gli svizzeri (30.972, +64,56%).



Anche per le giornate di presenza piemontesi (703.588) e lombardi (477.239) guidano la classifica: per entrambi si registra un incremento, rispettivamente del 14,89% e dell'11,71%.



I tedeschi guidano incontrastati la classifica degli stranieri, con 244.382 presenze, in crescita del 93,37%, seguiti dai francesi (156.535, +37,38%) e dagli svizzeri (138.008, +95,33%).



## SAVONA

Gli arrivi in provincia di Savona crescono del 34,61%, passando da 744.382 a 1.002.022: il mercato italiano aumenta del 26,29% (-17,54% rispetto al 2019), quello straniero del 74,53% (-35,21% sul 2019); le presenze registrano un incremento del 30,84%, salendo a 4.207.854 giornate (-21,39% rispetto al 2019), sia per gli italiani (+20,60%, -18,53% sul 2019) che per gli stranieri (+87,11%, -30,10% sul 2019).

	Tipologia	Arrivi				Presenze			
		2020	2021	Var.% 2021/20	Var.% 2021/19	2020	2021	Var.% 2021/20	Var.% 2021/19
Dicembre	Italiani	5.997	29.337	389,19	-18,53	29.198	84.961	190,98	-23,52
	Stranieri	826	4.739	473,73	-39,40	4.244	14.372	238,64	-37,56
	Totale	6.823	34.076	399,43	-22,25	33.442	99.333	197,03	-25,93
Gen.-Dic.	Italiani	615.947	777.862	26,29	-17,54	2.720.883	3.281.304	20,60	-18,53
	Stranieri	128.435	224.160	74,53	-35,21	495.187	926.550	87,11	-30,10
	Totale	744.382	1.002.022	34,61	-22,28	3.216.070	4.207.854	30,84	-21,39

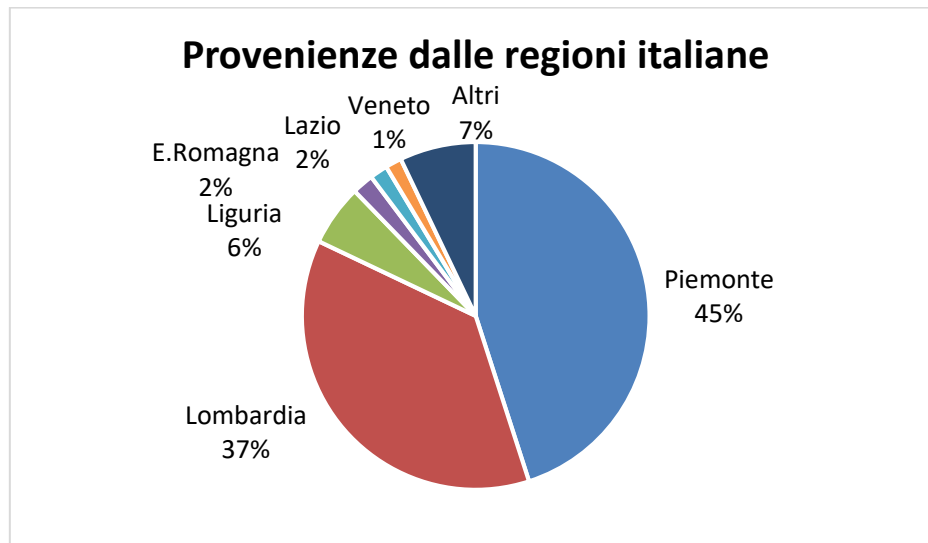
Fonte: Osservatorio Turistico Regionale

Aumentano di oltre 150mila gli arrivi nelle strutture alberghiere, (+29,94%, -26,20% rispetto al 2019), e le presenze salgono a 2 milioni e 559mila (+28,98%, -27,69% sul 2019). Leggermente migliore la situazione per le strutture extralberghiere, che registrano una crescita del 45,55% negli arrivi (-12,57% sul 2019) e del 33,82% nelle presenze (-9,13% sul 2019).

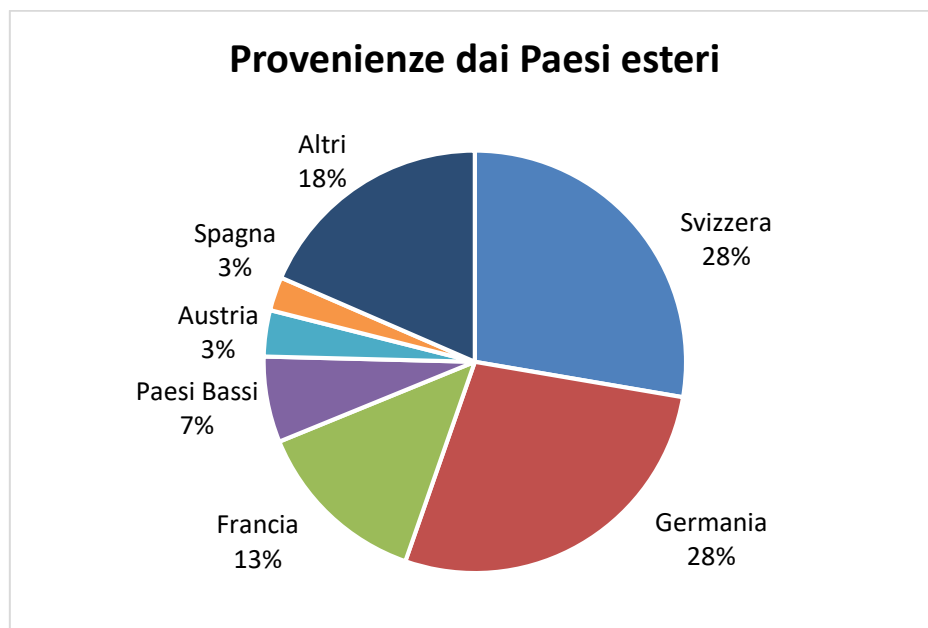
	Tipologia	Arrivi				Presenze			
		2020	2021	Var.% 2021/20	Var.% 2021/19	2020	2021	Var.% 2021/20	Var.% 2021/19
Dicembre	Alberghiera	5.536	23.164	318,42	-29,35	20.202	62.855	211,13	-34,87
	Extralberghiera	1.287	10.912	747,86	-1,16	13.240	36.478	175,51	-2,97
	Totale	6.823	34.076	399,43	22,25	33.442	99.333	197,03	-25,93
Gen.-Dic.	Alberghiera	521.631	677.816	29,94	-26,20	1.983.806	2.558.794	28,98	-27,69
	Extralberghiera	222.751	324.206	45,55	-12,57	1.232.264	1.649.060	33,82	-9,13
	Totale	744.382	1.002.022	34,61	-22,28	3.216.070	4.207.854	30,84	-21,39

Fonte: Osservatorio Turistico Regionale

Nel corso del 2021 sono arrivati in provincia di Savona 350.321 piemontesi, in aumento del 24,61%, al secondo posto i lombardi (288.006 clienti, +24,09%).

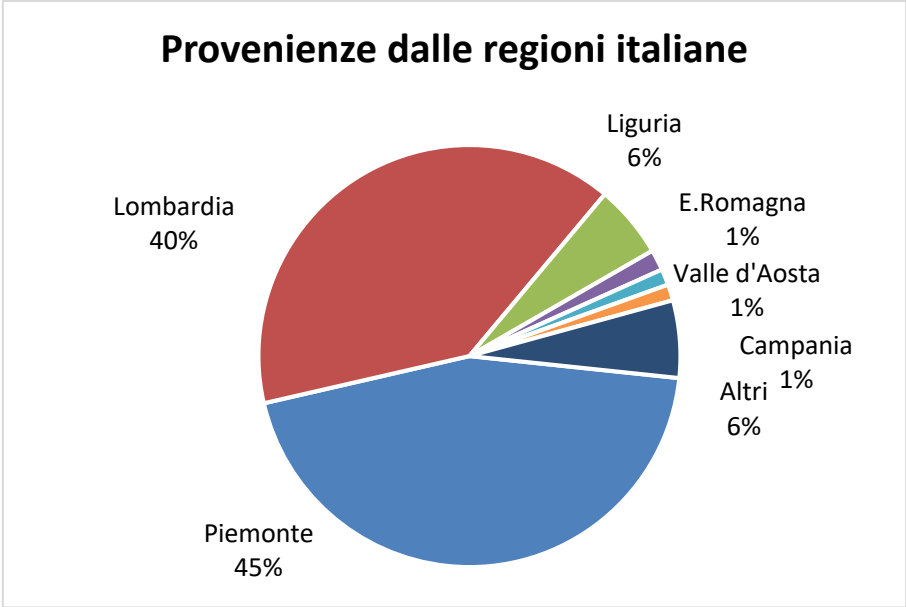


Per quel che riguarda, invece, il mercato straniero la Svizzera continua a mantenere il primo posto con 62.057 clienti arrivati (+87,09%); seguono i tedeschi (61.980 arrivi, +98,23%) e i francesi (30.252 arrivi, +55,34%).

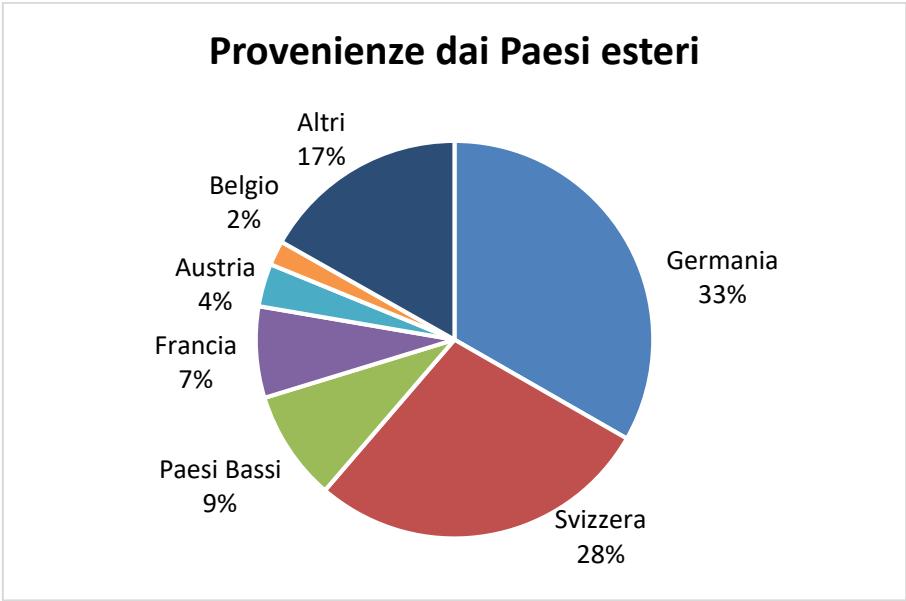


I piemontesi restano al primo posto anche per numero di presenze, quasi 1 milione e mezzo (+22,46%), seguiti dai lombardi con circa 1 milione e 300mila presenze (+18,84%). Molto distaccati tutti gli altri.





Germania con 308.456 presenze (+106,81%), Svizzera (259,488, +108,76%) e Paesi Bassi (83.150, +116,02%) guidano la classifica dei Paesi esteri.



## LA SPEZIA

Sulla base dei dati che hanno comunicato le strutture ricettive, la provincia della Spezia ha registrato il più alto incremento di presenze rispetto alle altre province, +50,94% (-18,57% rispetto al 2019); gli arrivi sono cresciuti del 52,78% (-28,25% sul 2019).

Dei 679.140 clienti arrivati il 54% è costituito da italiani, che oltre a registrare un aumento rispetto al 2020 (+31,30%) sono cresciuti anche rispetto al 2019 (+8,99%); il restante 46% da stranieri (+88,69% sul 2020, -48,65% sul 2019). Anche le giornate di presenza registrano un incremento (50,94% sul 2020, -18,57% sul 2019): +25,66% gli italiani, che aumentano anche rispetto al 2019 (+16,22%), +97,63% gli stranieri (-39,76% rispetto al 2019).

	Tipologia	Arrivi				Presenze			
		2020	2021	Var.% 2021/20	Var.% 2021/19	2020	2021	Var.% 2021/20	Var.% 2021/19
Dicembre	Italiani	5.118	14.375	180,87	6,59	21.144	34.508	63,20	4,33
	Stranieri	676	4.795	609,32	-49,24	6.072	17.490	188,04	-16,39
	Totale	5.794	19.170	230,86	-16,41	27.216	51.998	91,06	-3,70
Gen.-Dic.	Italiani	278.118	365.169	31,30	8,99	892.287	1.121.257	25,66	16,22
	Stranieri	166.395	313.971	88,69	-48,65	482.975	954.499	97,63	-39,76
	Totale	444.513	679.140	52,78	-28,25	1.375.262	2.075.756	50,94	-18,57

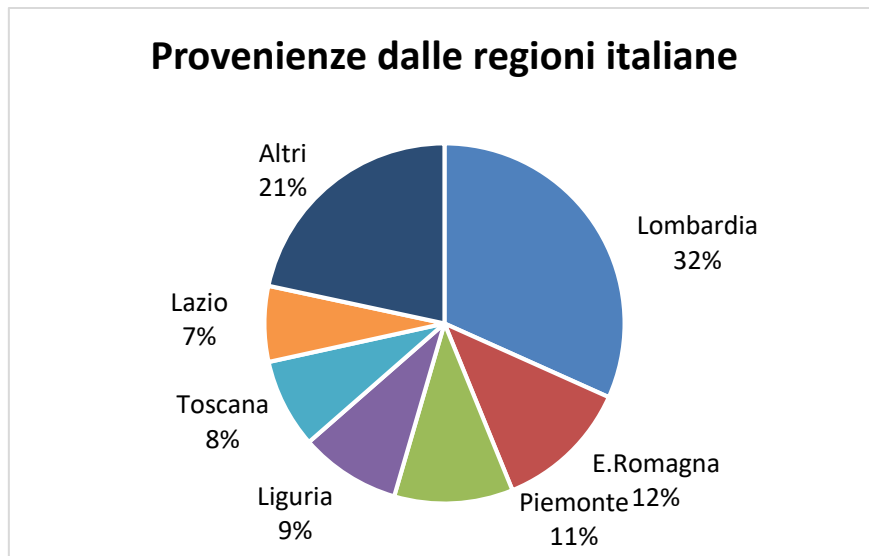
Fonte: Osservatorio Turistico Regionale

Gli arrivi negli alberghi crescono del 50,88% (-30,28% sul 2019) e nelle strutture extralberghiere del 54,47% (-26,39% sul 2019); simile andamento per le presenze che nelle strutture alberghiere aumentano del 49,28% (-20,77% sul 2019) e negli esercizi extralberghieri del 52,24% (-16,79% sul 2019).

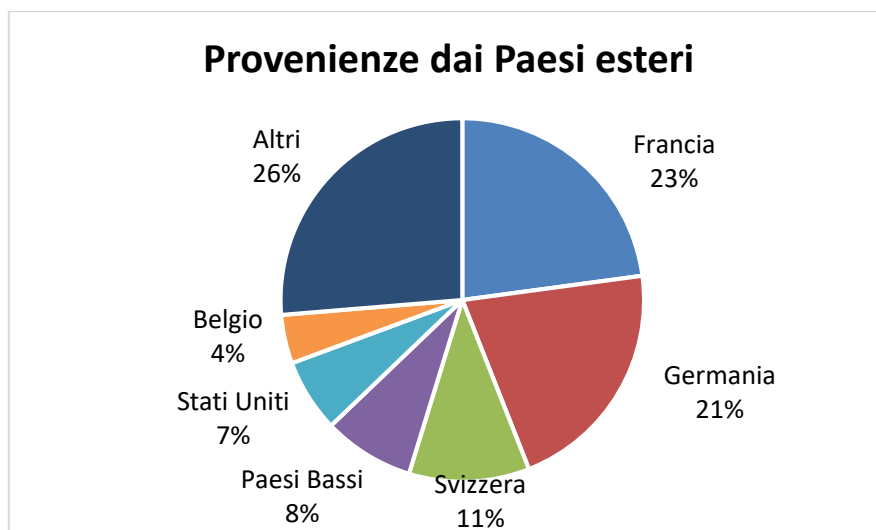
	Tipologia	Arrivi				Presenze			
		2020	2021	Var.% 2021/20	Var.% 2021/19	2020	2021	Var.% 2021/20	Var.% 2021/19
Dicembre	Alberghiera	4.554	10.742	135,88	-14,93	19.957	29.329	46,96	-2,74
	Extralberghiera	1.240	8.428	579,68	-18,21	7.259	22.669	212,29	-4,91
	Totale	5.794	19.170	230,86	-16,41	27.216	51.998	91,06	-3,70
Gen.-Dic.	Alberghiera	208.891	315.184	50,88	-30,28	607.006	906.148	49,28	-20,77
	Extralberghiera	235.622	363.956	54,47	-26,39	768.256	1.169.608	52,24	-16,79
	Totale	444.513	679.140	52,78	-28,25	1.375.262	2.075.756	50,94	-18,57

Fonte: Osservatorio Turistico Regionale

Dopo la Lombardia, in crescita del 21,93% con 115.804 arrivi, resta al secondo posto per numero di clienti l'Emilia Romagna (44.293, +17,27%), seguita da Piemonte (38.953, +30,37%).

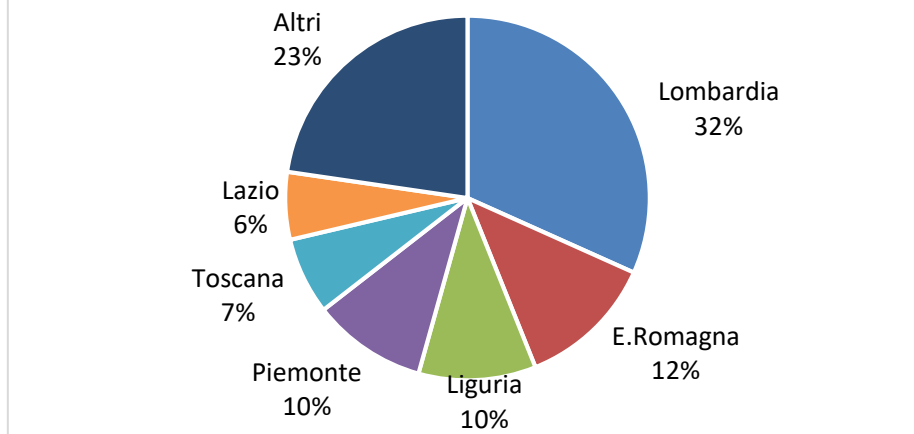


I francesi tornano al primo posto tra i clienti stranieri (71.795, +104,95%), seguiti dai tedeschi (66.431, +77,64%) e dagli svizzeri (33.649, +79,58%). In netta ripresa gli americani (+399,80%).



Dopo i lombardi, con 355mila giornate di presenza (+20,83%), si continua a registrare una consistente presenza di emiliani con circa 137mila presenze (+17,66%), seguiti dai liguri (+19,62%).

### Provenienze dalle regioni italiane



Primi anche a La Spezia per giornate di presenza i tedeschi con 223.138 giorni (+91,59%), seguiti dai francesi con 191.300 presenze (+108,81%) e dagli svizzeri con 99.888 presenze (+93,93%). Anche per le presenze gli americani registrano un notevole incremento (+404,64%).

### Provenienze dai Paesi esteri

