

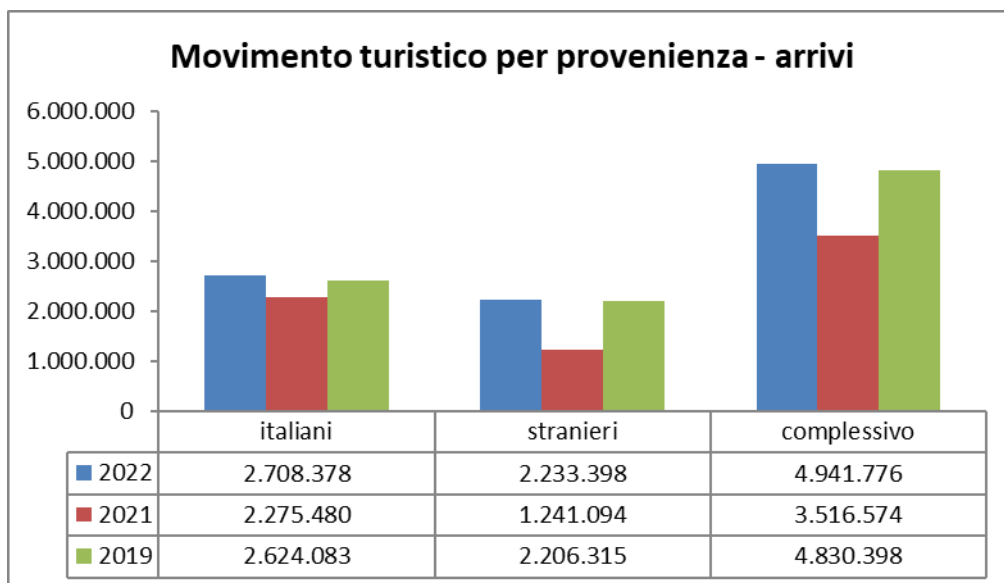
TURISMO IN LIGURIA – Anno 2022

I dati forniti dall'Osservatorio Turistico Regionale relativi a tutto il 2022 registrano una situazione in netta crescita rispetto al 2021 con 4.941.776 arrivi (+40,5%) e 15.535.486 presenze (+31,6%), e un miglioramento anche rispetto al 2019 (+2,3% gli arrivi, +2,9% le presenze), in particolare per gli stranieri (1,2% gli arrivi, +7,6% le presenze) e per le strutture extralberghiere (+14,7 gli arrivi, +14,5% le presenze).

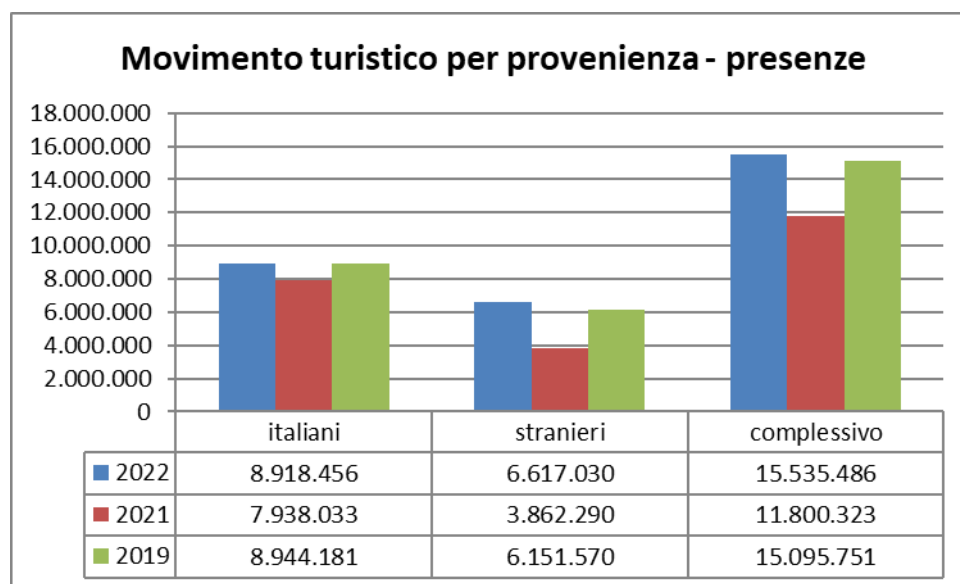
Tipologia	Arrivi				Presenze			
	2022	2021	Var.% 2022/21	Var.% 2022/19	2022	2021	Var.% 2022/21	Var.% 2022/19
Italiani	2.708.378	2.275.480	19,02	3,21	8.918.456	7.938.033	12,35	-0,29
Stranieri	2.233.398	1.241.094	79,95	1,23	6.617.030	3.862.290	71,32	7,57
Totale	4.941.776	3.516.574	40,53	2,31	15.535.486	11.800.323	31,65	2,91
Alberghiera	3.300.738	2.366.062	39,50	-2,92	9.235.246	6.947.704	32,93	-3,75
Extralberghiera	1.641.038	1.150.512	42,64	14,73	6.300.240	4.852.619	29,83	14,53
Totale	4.941.776	3.516.574	40,53	2,31	15.535.486	11.800.323	31,65	2,91

DETTAGLIO PROVENIENZA

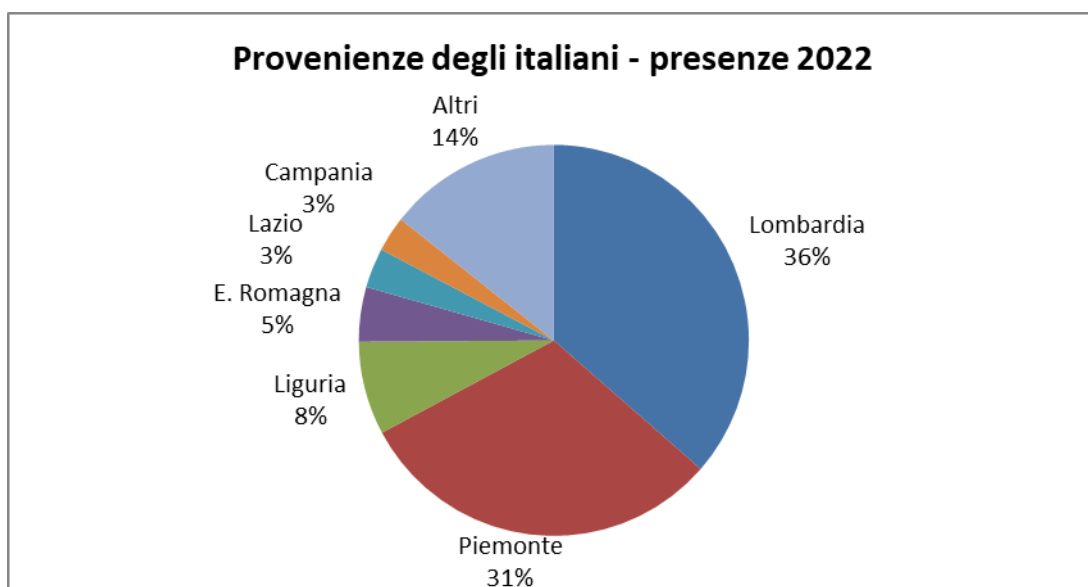
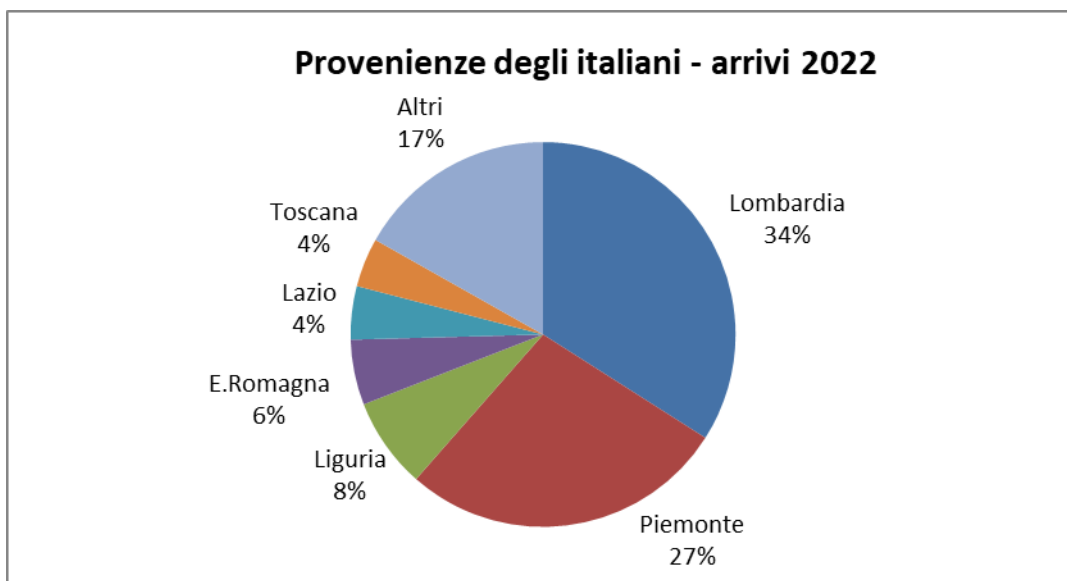
I clienti italiani (2.708.378), che incidono per il 55% sul totale, sono aumentati del 19,02% rispetto al 2021 (+3,21% sul 2019), e gli stranieri (2.233.398) del 79,95% (+1,23% sul 2019).



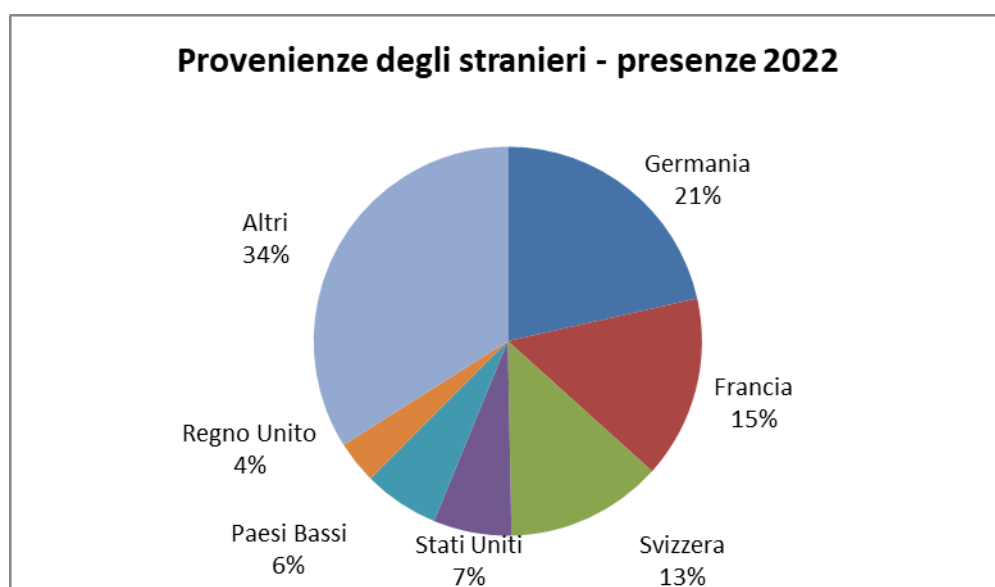
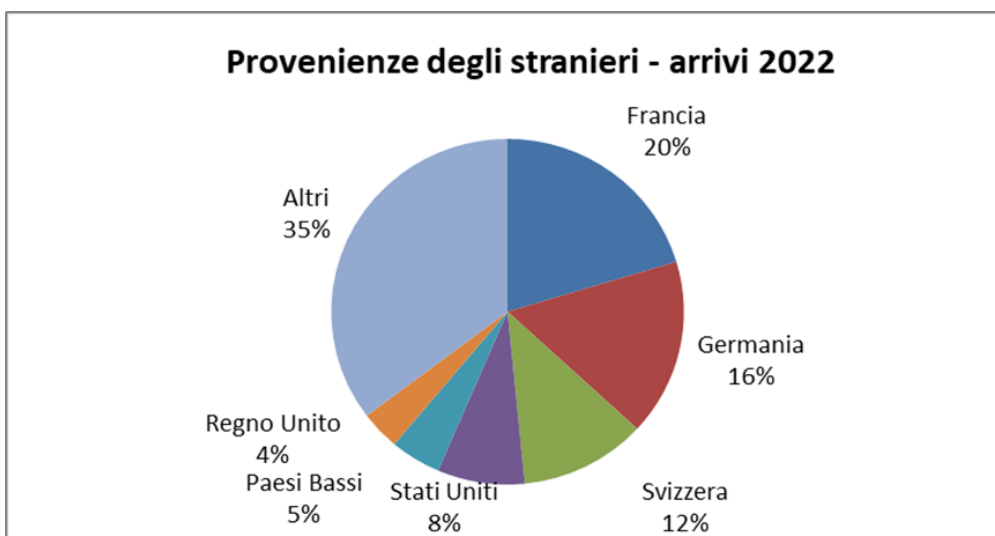
Le presenze italiane (8.918.456), che rappresentano il 57% del totale, crescono del 12,35% (-0,29% sul 2019) mentre quelle straniere (6.617.030) aumentano del 71,32% (+7,57% rispetto al 2019).



Dall'analisi annuale delle provenienze italiane al primo posto troviamo i lombardi, sia per numero di clienti che per giornate di presenza: 921.620 gli arrivi (+20,8%) e 3.248.499 le presenze (+16,7%). A seguire piemontesi (+13,7% gli arrivi, +8,7% le presenze) e liguri (+8,7% gli arrivi, +1,0% le presenze).

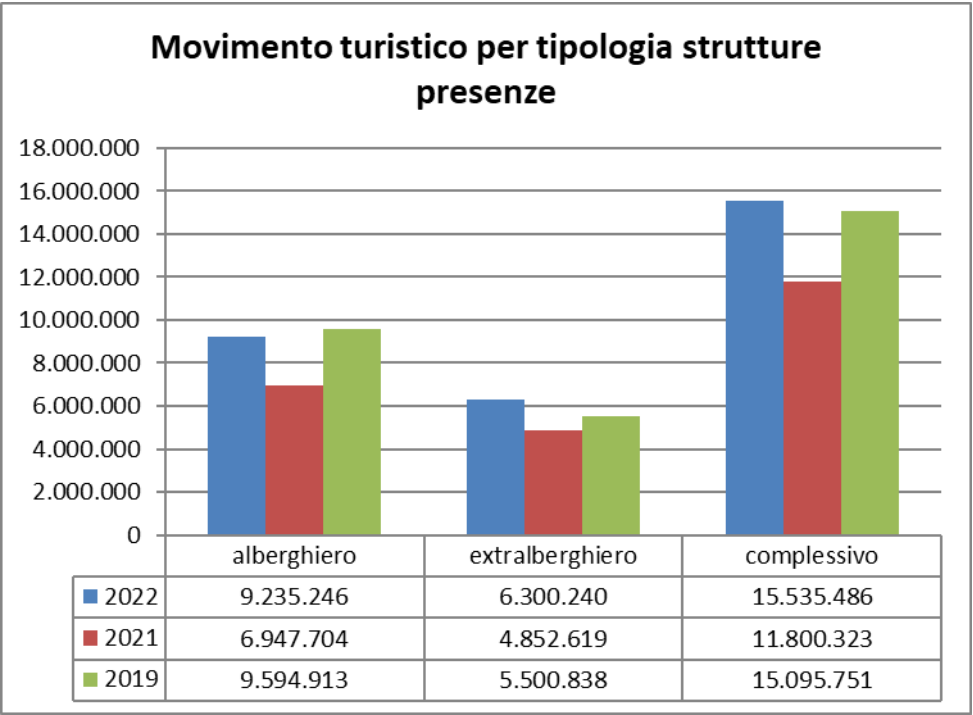
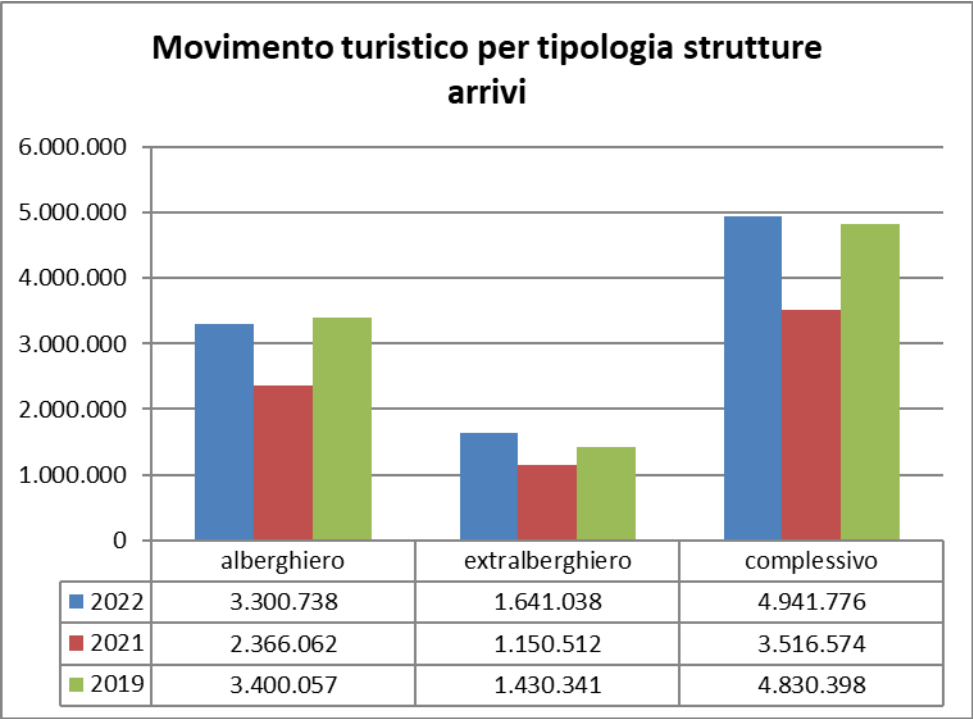


Sul fronte del turismo straniero, per quanto riguarda gli arrivi al primo posto i francesi (454.258, +64,4%) seguiti dai tedeschi (368.823, +38,7%) e dagli svizzeri (258.831, +30,9%); ancora da segnalare la crescita di Stati Uniti (+303,7%) e Regno Unito (+311,0%). Sono i tedeschi gli stranieri che pernottano più a lungo in Liguria (1.420.787 presenze, +38,6%), seguono i francesi (1.005.074, +69,0%) e gli svizzeri (862.750, +27,5%); anche per i giorni di permanenza si rileva un consistente aumento di americani (+293,2%) e britannici (+328,0%).



DETTAGLIO TIPOLOGIA RICETTIVA

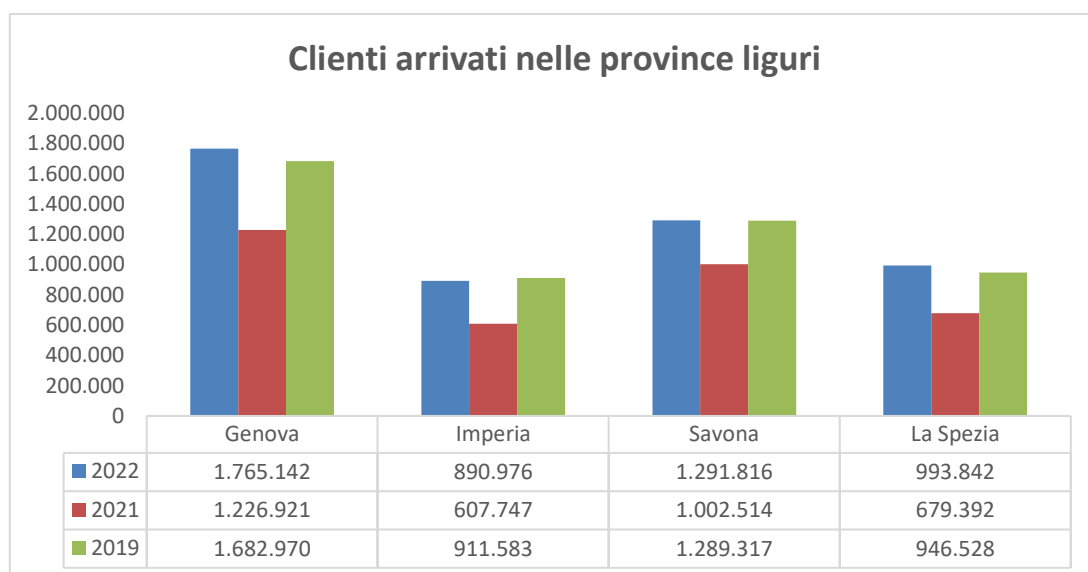
L'hotellerie ha accolto 3.300.738 turisti (+39,5% sul 2021, -2,9% sul 2019) mentre l'extralberghiero 1.641.038 clienti (+42,6% sul 2021, +14,7% sul 2019). Le presenze nelle strutture alberghiere sono cresciute del 32,9% (-3,7% sul 2019) e quelle extralberghiere del 29,8% (+14,5% sul 2019).



DATI PROVINCIALI

Arrivi

Segnali positivi in tutte e quattro le province per quanto attiene gli arrivi: Genova con 1.765.142 clienti, che rappresentano il 35,7% degli arrivi regionali, nel 2022 ha registrato un aumento del 43,9% rispetto al 2021 (+4,9% rispetto al 2019), Imperia con 890.976 clienti del 16,6% (-2,3% sul 2019), Savona con 1.291.816 arrivi del 23,9% (+0,2% sul 2019) e infine La Spezia con 993.842 clienti del 18,0% (+5,0% sul 2019).



Presenze

Anche le giornate di presenza sono risultate in crescita: Genova con 4.348.616 presenze ha registrato un aumento del 36,1% rispetto al 2021 e dell'8,6% sul 2019, Imperia con 3.175.814 giorni una crescita del 37,1% sul 2021 e un lieve calo dello 0,4% sul 2019, Savona con 5.175.283 giorni un incremento del 22,9% sul 2021 ma una flessione del 3,3% sul 2019 e La Spezia con 2.835.773 giorni un aumento del 36,5% sul 2021 e dell'11,2% sul 2019.

