

REGIONE LIGURIA



Camera di Commercio  
Genova



CAMERA DI COMMERCIO  
RIVIERE DI LIGURIA  
IMPERIA LA SPEZIA SAVONA

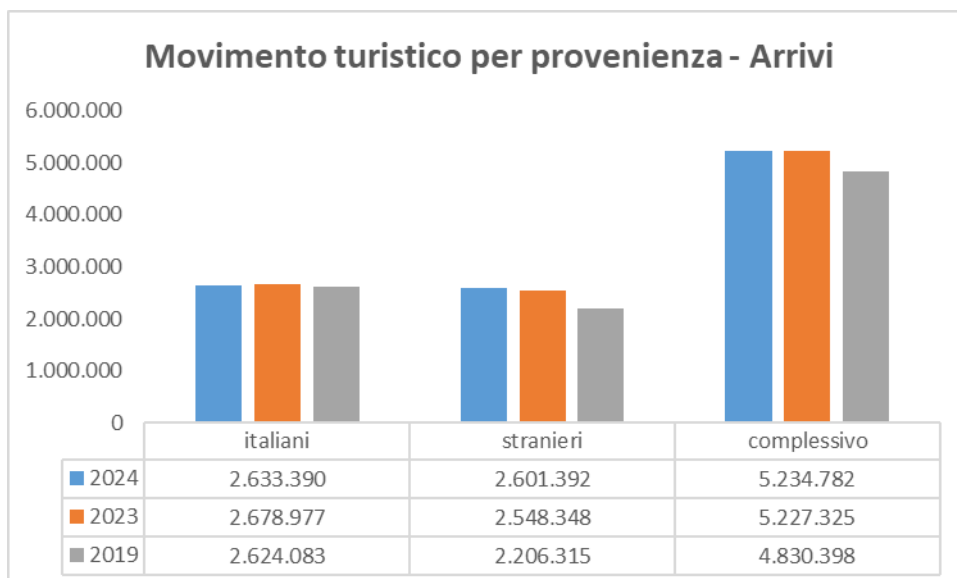
## TURISMO IN LIGURIA – Anno 2024

I dati forniti dall'Osservatorio Turistico Regionale relativi a tutto il 2024 registrano una situazione di sostanziale tenuta rispetto al 2023 con 5.234.782 arrivi (+0,14%) e 16.147.422 presenze (+0,37%), e un più consistente miglioramento rispetto al 2019 (+8,37% gli arrivi, +6,97% le presenze). In particolare, si riconferma un aumento degli stranieri (2,08% gli arrivi, +2,24% le presenze) rispetto a un leggero calo degli italiani (-1,70% gli arrivi, -1,16% le presenze).

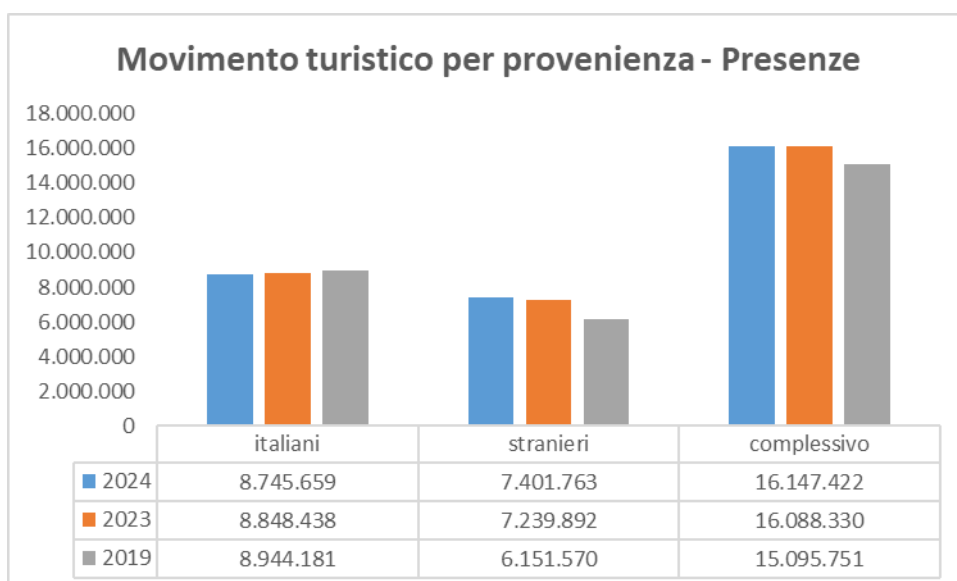
Tipologia	Arrivi				Presenze			
	2024	2023	Var.% 2024/23	Var.% 2024/19	2024	2023	Var.% 2024/23	Var.% 2024/19
Italiani	2.633.390	2.678.977	-1,70	0,36	8.745.659	8.848.438	-1,16	-2,22
Stranieri	2.601.392	2.548.348	2,08	17,91	7.401.763	7.239.892	2,24	20,32
<b>Totale</b>	<b>5.234.782</b>	<b>5.227.325</b>	<b>0,14</b>	<b>8,37</b>	<b>16.147.422</b>	<b>16.088.330</b>	<b>0,37</b>	<b>6,97</b>
Alberghiera	3.463.798	3.477.238	-0,39	1,88	9.403.906	9.468.259	-0,68	-1,99
Extralberghiera	1.770.984	1.750.087	1,19	23,82	6.743.516	6.620.071	1,86	22,59
<b>Totale</b>	<b>5.234.782</b>	<b>5.227.325</b>	<b>0,14</b>	<b>8,37</b>	<b>16.147.422</b>	<b>16.088.330</b>	<b>0,37</b>	<b>6,97</b>

### DETTAGLIO PROVENIENZA

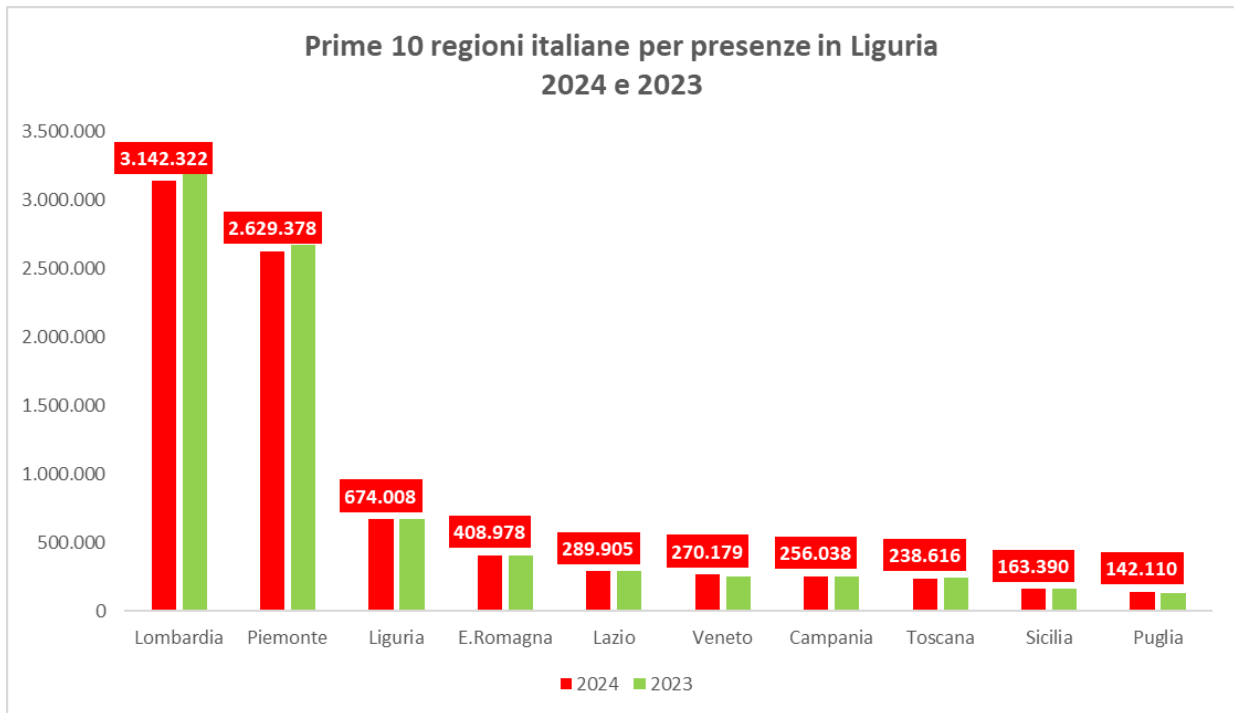
I clienti italiani (2.633.390), che incidono per il 50% sul totale, sono diminuiti dell'1,70% rispetto al 2023 (+0,36% sul 2019), e gli stranieri (2.601.392) aumentati del 2,08% (+17,91% sul 2019).



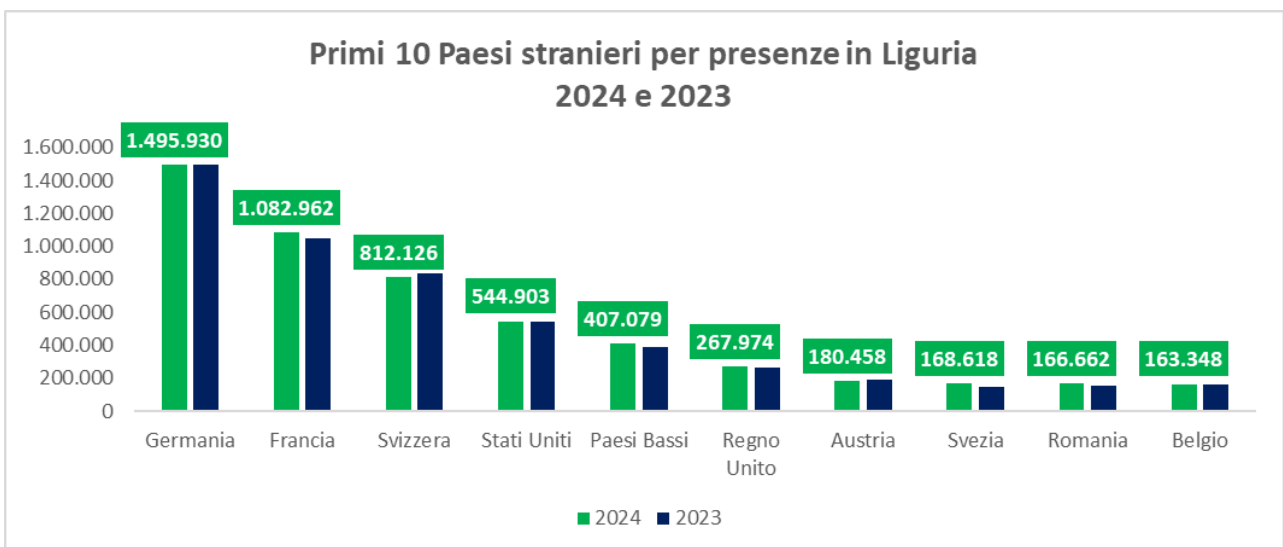
Le presenze italiane (8.745.659), che rappresentano il 54% del totale, calano dell'1,16% (-2,22% sul 2019) mentre quelle straniere (7.401.763) aumentano del 2,24% (+20,32% rispetto al 2019).



Dall'analisi annuale delle provenienze italiane al primo posto troviamo i lombardi, sia per numero di clienti che per giornate di presenza: 900.816 gli arrivi (-1,30%) e 3.142.322 le presenze (-2,79%). A seguire piemontesi (-4,07% gli arrivi, -1,87% le presenze) e liguri (-0,35% gli arrivi, +0,75% le presenze).

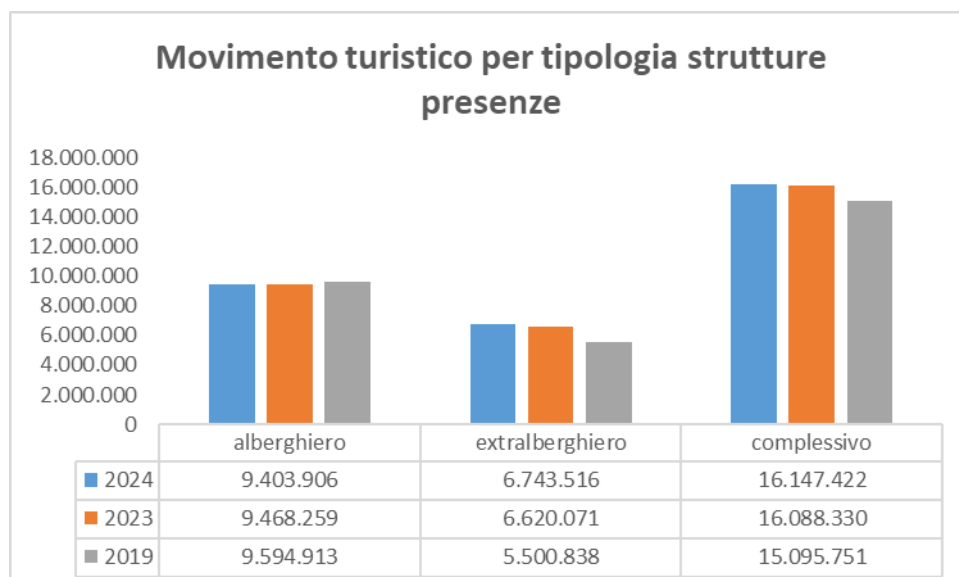
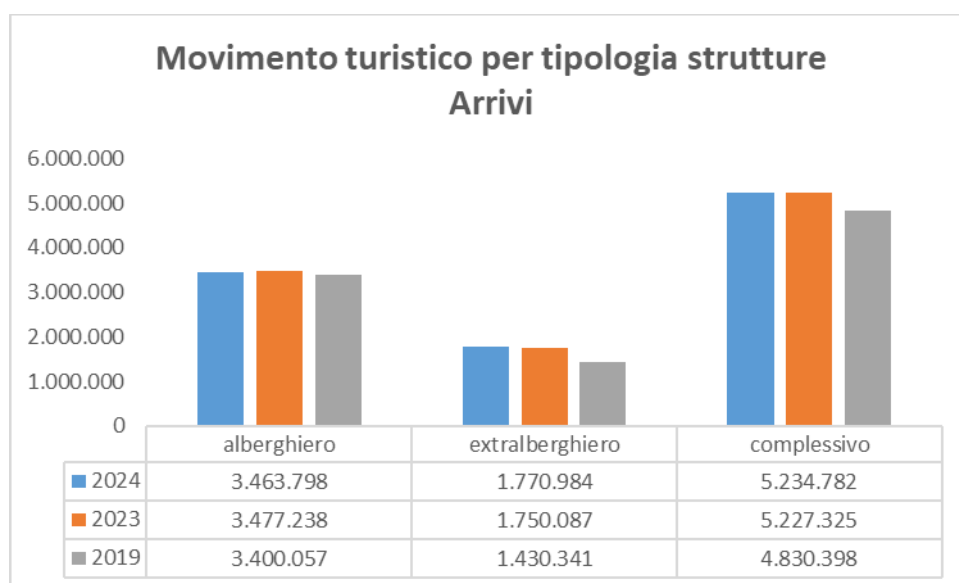


Sul fronte del turismo straniero, per quanto riguarda gli arrivi al primo posto i francesi (494.583, +4,68%) seguiti dai tedeschi (401.600, +0,37%) e dagli svizzeri (247.499, -2,69%). I tedeschi si confermano al primo posto per numero di pernottamenti in Liguria (1.495.930 presenze, -0,21%), seguono i francesi (1.082.962, +3,50%) e gli svizzeri (812.126, -2,40%).



## **DETTAGLIO TIPOLOGIA RICETTIVA**

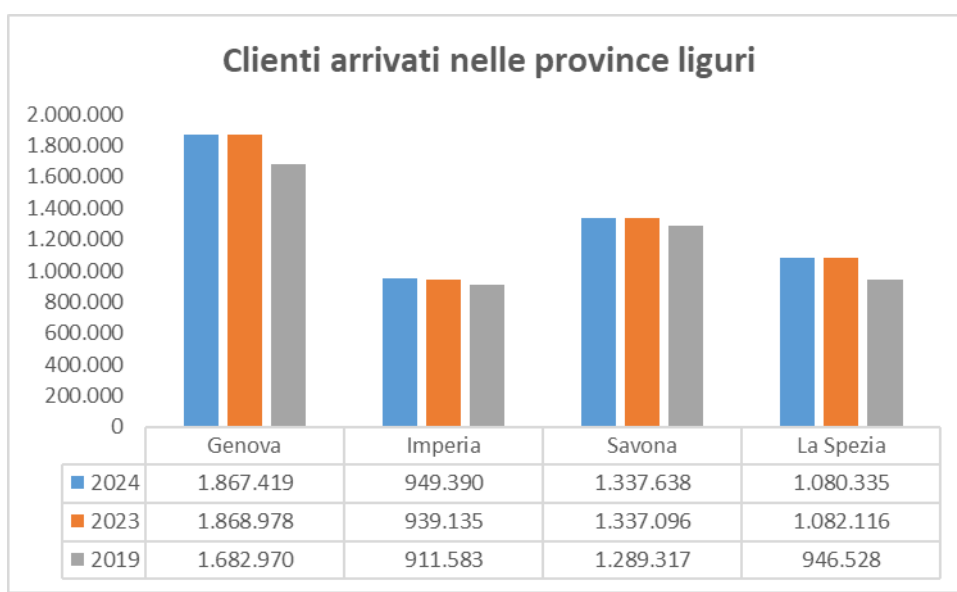
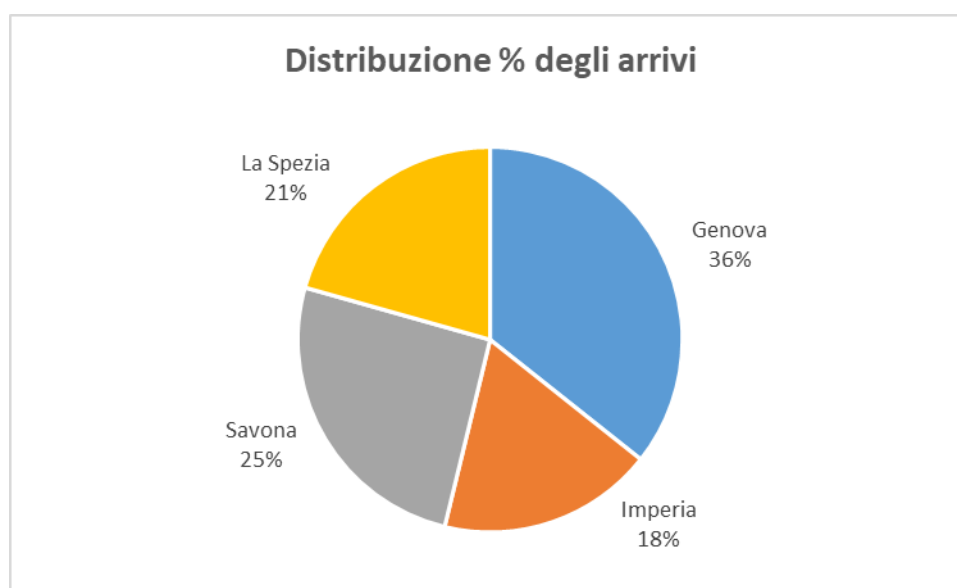
L'hotellerie ha accolto 3.463.798 turisti (-0,39% sul 2023, +1,88% sul 2019) mentre l'extralberghiero 1.770.984 clienti (+1,19% sul 2023, +23,82% sul 2019). Le presenze nelle strutture alberghiere, 9.403.906, sono diminuite dello 0,68% (-1,99% sul 2019) e quelle extralberghiere, 6.743.516, sono aumentate dell'1,86% (+22,59% sul 2019).



## DATI PROVINCIALI

### **Arrivi**

Segnali di stabilità in tutte e quattro le province per gli arrivi: Genova con 1.867.419 clienti, che rappresentano il 35,67% degli arrivi regionali, nel 2024 ha registrato un calo dello 0,08% rispetto al 2023 (+10,96% rispetto al 2019), Imperia con 949.390 clienti una crescita dell'1,09% (+4,15% sul 2019), Savona con 1.337.638 arrivi un aumento dello 0,04% (+3,75% sul 2019) e infine La Spezia con 1.080.335 clienti una diminuzione dello 0,16% (+14,14% sul 2019).



## Presenze

Analogo andamento per le giornate di presenza: Genova con 4.603.180 presenze ha registrato un aumento dello 0,63% rispetto al 2023 e del 14,92% sul 2019, Imperia con 3.386.043 giorni una crescita dell'1,98% sul 2023 e del 6,22% sul 2019, Savona con 5.202.600 giorni un calo dello 0,04% sul 2023 e del 2,81% sul 2019 e La Spezia con 2.955.599 giorni una contrazione dell'1,13% sul 2023 e una crescita del 15,94% sul 2019.

