

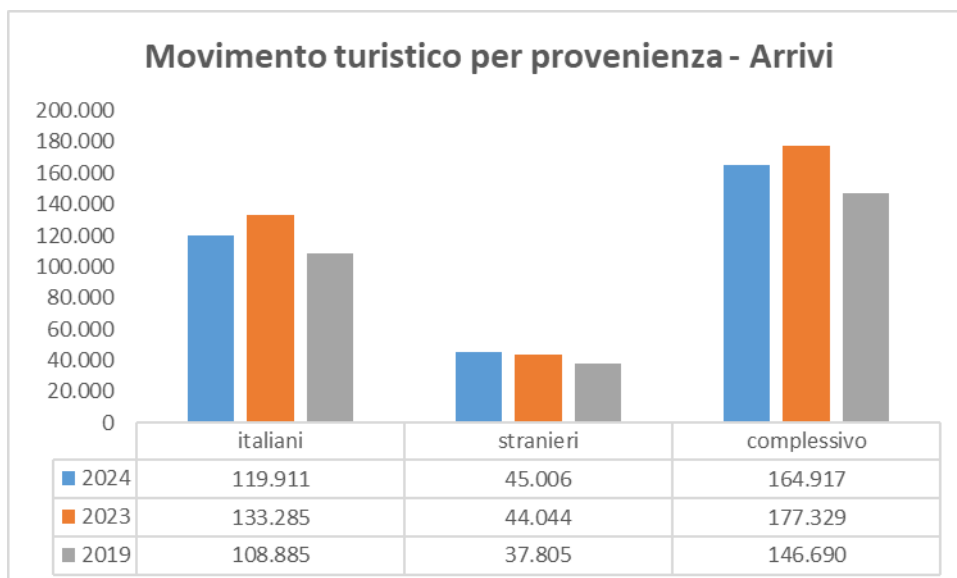
## TURISMO IN LIGURIA – Gennaio 2024

I dati forniti dall'Osservatorio Turistico Regionale relativi al mese di gennaio 2024 registrano una contrazione, rispetto allo stesso periodo del 2023, sia negli arrivi (-7,0%) che nelle presenze (-5,5%). In particolare i clienti arrivati passano da 177.329 a 164.917 (-10,0% gli italiani, +2,2% gli stranieri) e le giornate di presenza da 533.123 a 503.904 (-6,5% gli italiani, -1,9% gli stranieri).

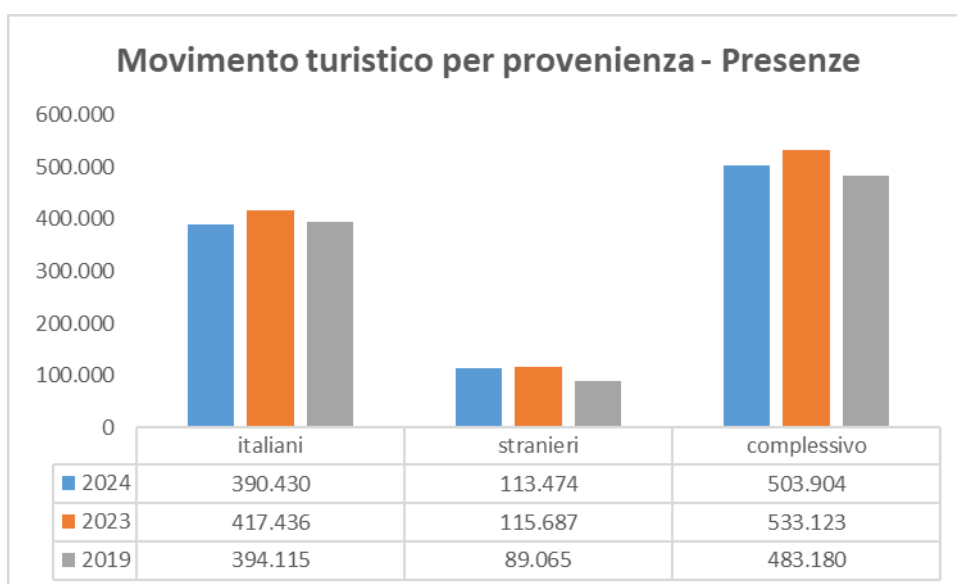
Tipologia	Arrivi				Presenze			
	Gen.2024	Gen.2023	Var.% 2024/23	Var.% 2024/19	Gen.2024	Gen.2023	Var.% 2024/23	Var.% 2024/19
Italiani	119.911	133.285	-10,03	10,13	390.430	417.436	-6,47	-0,94
Stranieri	45.006	44.044	2,18	19,05	113.474	115.687	-1,91	27,41
Totale	164.917	177.329	-7,00	12,43	503.904	533.123	-5,48	4,29
Alberghiera	127.920	134.614	-4,97	5,82	332.410	348.649	-4,66	-7,74
Extralberghiera	36.997	42.715	-13,39	43,36	171.494	184.474	-7,04	39,57
Totale	164.917	177.329	-7,00	12,43	503.904	533.123	-5,48	4,29

### DETTAGLIO PROVENIENZA

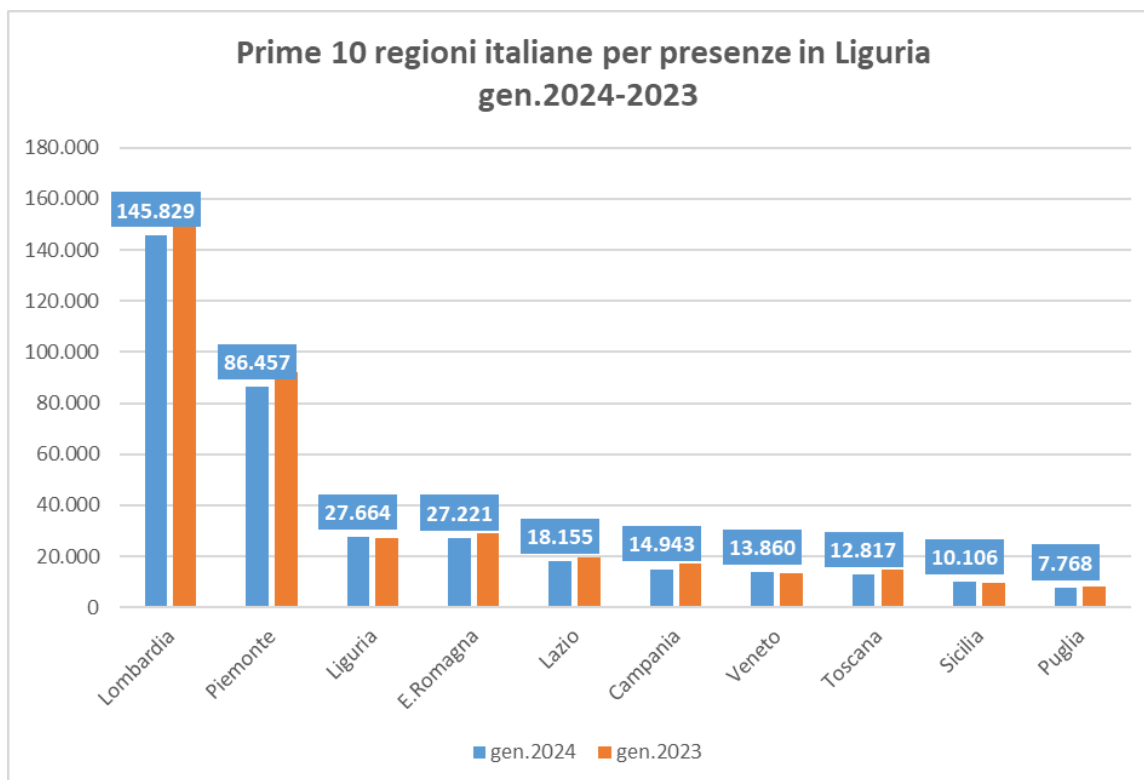
I clienti italiani (119.911), che incidono per il 73% sul totale, sono diminuiti del 10,0% rispetto a gennaio 2023 (+10,1% sul 2019), e gli stranieri (45.006) aumentati del 2,2% (+19,1% sul 2019).



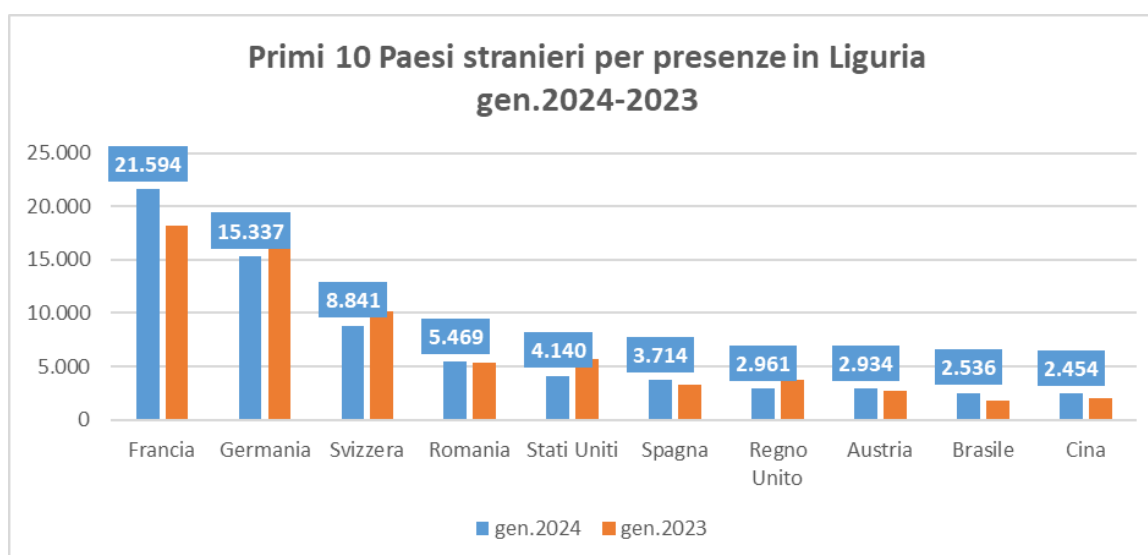
Le presenze italiane (390.430), che rappresentano il 77% del totale, calano del 6,5% (-0,9% sul 2019) e quelle straniere (113.474) dell'1,9% (+27,4% rispetto al 2019).



Dall'analisi annuale delle provenienze italiane al primo posto troviamo i lombardi, sia per numero di clienti che per giornate di presenza: 37.691 gli arrivi (-9,3%) e 145.829 le presenze (-8,0%). A seguire piemontesi (-10,4% gli arrivi, -6,4% le presenze) e liguri (-10,8% gli arrivi, +2,1% le presenze).

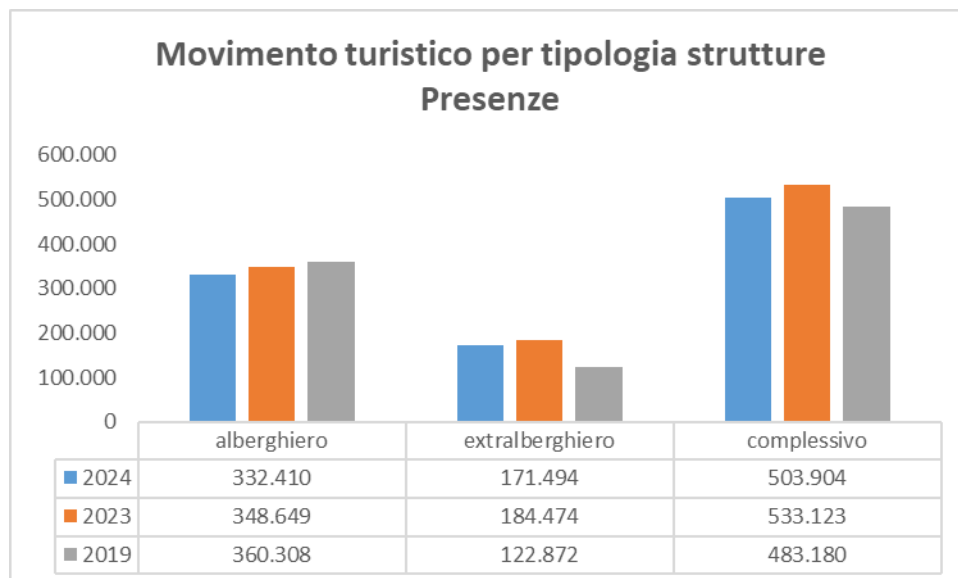
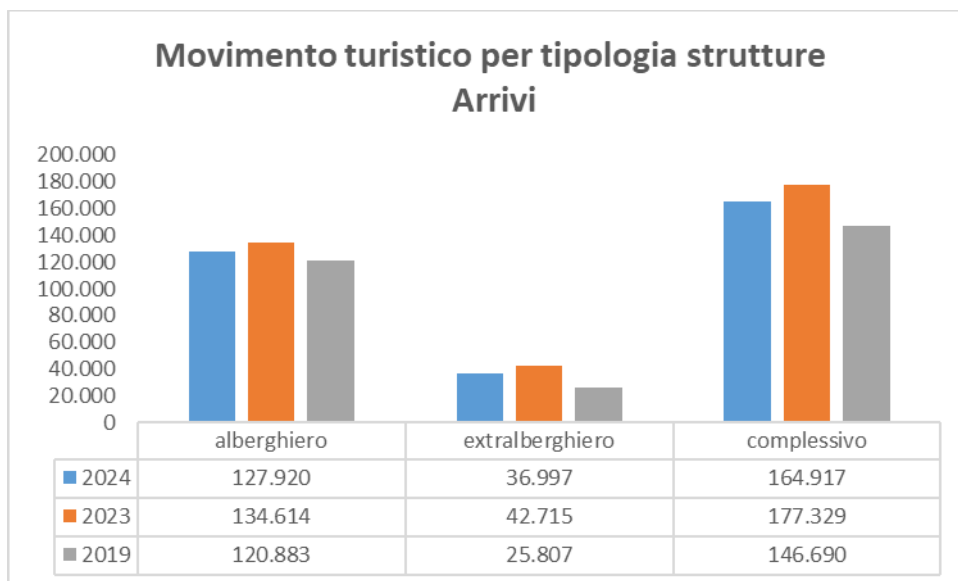


Sul fronte del turismo straniero, per quanto riguarda gli arrivi al primo posto i francesi (11.943, +18,3%) seguiti dai tedeschi (4.160, -5,9%) e dagli svizzeri (3.110, -13,6%). Sono sempre i francesi gli stranieri che pernottano più a lungo in Liguria (21.594 presenze, +18,8%), seguono i tedeschi (15.337, -10,7%) e gli svizzeri (8.841, -13,5%).



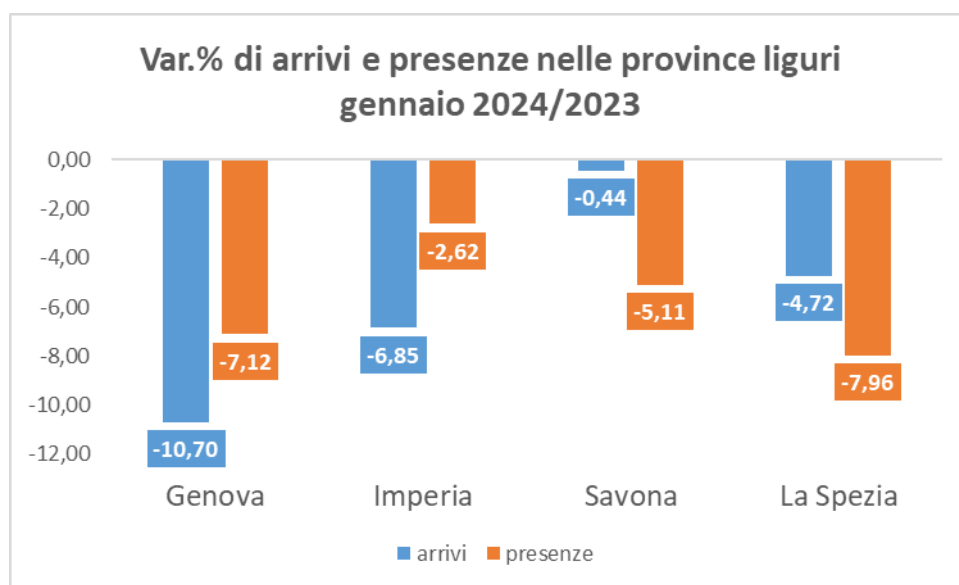
## DETTAGLIO TIPOLOGIA RICETTIVA

L'hotellerie ha accolto 127.920 turisti (-5,0% sul 2022, +5,8% sul 2019) mentre l'extralberghiero 36.997 clienti (-13,4% sul 2022, +43,4% sul 2019). Le presenze nelle strutture alberghiere, 332.410, sono calate del 4,7% (-7,7% sul 2019) e quelle extralberghiere, 171.494, del 7,0% (+39,6% sul 2019).



## Analisi provinciale

Nel mese di gennaio si registra una contrazione di clienti arrivati e di giornate di presenza in tutte e quattro le province liguri, anche se con diversa entità: Savona si contraddistingue per il minor calo di arrivi (-0,44%), mentre Imperia per la minore riduzione delle presenze (-2,62%).



### GENOVA

Nel mese di gennaio (dati con un indice di rispondenza da parte delle strutture pari al 92,20%) la provincia di Genova ha registrato 74.413 arrivi (-10,70%) e 172.658 presenze (-7,12%): i clienti nazionali sono calati del 13,20% e quelli stranieri del 3,85%, le giornate di presenza degli italiani sono diminuite dell'8,27% e quelle degli stranieri del 4,24%.

Le strutture alberghiere (comprehensive di alberghi, locande, residenze d'epoca, alberghi diffusi e residenze turistico alberghiere) hanno ospitato 61.764 clienti (-9,93%) e registrato 131.032 giorni di presenza (-6,30%); quelle extralberghiere 12.649 clienti (-14,31%) e 41.626 presenze (-9,61%).

I lombardi restano in vetta con 31.013 giornate di presenza, nonostante un calo del 7,68% rispetto ad un anno fa; al secondo posto i piemontesi (14.097, -3,42%) e al terzo posto i liguri (12.757, +0,90%).

Ottima presenza dei francesi che risultano primi con 6.565 presenze (+21,64%), seguiti dagli svizzeri (3.618, -10,02%), tedeschi (2.980, -25,67%) e americani (2.643, -36,77%).

## **IMPERIA**

Nell'estremo ponente ligure (indice di rispondenza pari al 88,40%) gli arrivi sono stati 32.025 (-6,85%), di cui 21.179 italiani (-14,00%) e 10.846 stranieri (+11,18%). Le giornate di presenza sono scese da 131.452 a 128.011 (-2,62%), di cui 99.134 italiani (-7,20%) e 28.877 stranieri (+17,23%).

Gli arrivi nelle strutture alberghiere sono stati 24.885 (-1,93%) e le giornate 65.749 (-3,33%); nell'extralberghiero i clienti sono passati da 9.006 a 7.140 (-20,72%) e le presenze da 63.438 a 62.262 (-1,85%).

Lombardi (37.080, -14,64%) e piemontesi (31.812, -6,44%) sono ai primi posti nelle presenze italiane; seguono a distanza i liguri (6.057, +19,21%).

I francesi guidano di gran misura la classifica degli stranieri, con 9.395 presenze (+24,52%), seguiti dai tedeschi (5.038, -3,52%) e dai rumeni (2.021, +173,85%).

## **SAVONA**

In provincia di Savona (indice di rispondenza delle strutture pari al 89,92% del totale) gli arrivi si sono ridotti dello 0,44%, passando da 39.175 a 39.004 (-3,64% gli italiani, +19,31% gli stranieri) e le presenze sono passate da 162.806 a 154.481, pari a -5,11% (-4,94% gli italiani, -6,34% gli stranieri).

Nelle strutture alberghiere gli arrivi sono aumentati del 4,17% ma le presenze sono diminuite dell'1,13%, in quelle extralberghiere sono calati sia i clienti (-13,03%) che le presenze (-13,68%).

Al primo posto i lombardi con 68.455 presenze (-4,59%), seguiti dai piemontesi con 37.136 presenze (-7,54%) e dagli emiliano-romagnoli (10.477, +7,14%).

Germania con quasi 6 mila presenze (-2,59%), Svizzera (2.481, -16,88%) e Francia (2.148, -13,28%) guidano la classifica dei Paesi esteri.

## **LA SPEZIA**

Sulla base dei dati che hanno comunicato le strutture ricettive (l'87,01% del totale), la provincia della Spezia ha registrato nel mese di gennaio un decremento sia negli arrivi, pari a -4,72%, che nelle presenze (-7,96%).

Dei 19.475 clienti arrivati, 13.212 sono stati italiani (-4,59%), e 6.263 stranieri (-4,99%). Per le giornate di presenza, 48.754, gli italiani hanno registrato un calo del 3,64% e gli stranieri del 16,25%.

Le strutture alberghiere hanno registrato 11.389 arrivi (-4,95%) e 25.758 giorni di presenza (-13,18%); quelle extralberghiere 8.086 clienti (-4,40%) e 22.996 presenze (-1,33%).

Nell'estremo levante lombardi (9.281, -3,90%) e piemontesi (3.412, -4,05%) guidano la classifica come giornate di presenza, seguiti dagli emiliano-romagnoli (3.195, -10,70%).

Francia balza al primo posto con 3.486 presenze (+26,40%) seguita da Germania (1.489, -23,84%) e Stati Uniti (841 presenze, -19,29%).