

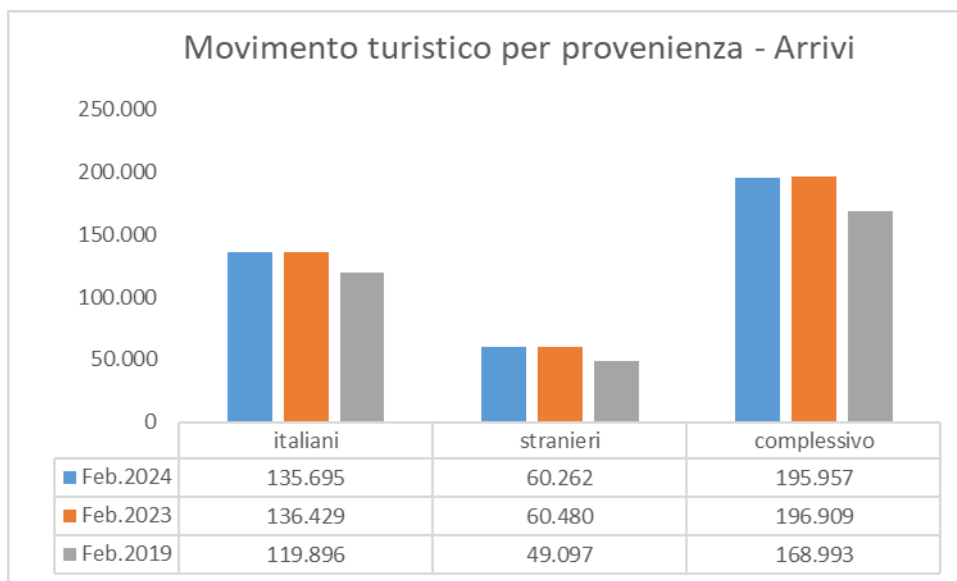
TURISMO IN LIGURIA – Febbraio 2024

I dati forniti dall'Osservatorio Turistico Regionale relativi al mese di febbraio 2024 registrano, rispetto allo stesso periodo del 2023, una sostanziale tenuta degli arrivi (-0,5%) e un aumento delle presenze (+3,2%). In particolare i clienti arrivati passano da 196.909 a 195.957 (-0,5% gli italiani, -0,4% gli stranieri) e le giornate di presenza da 532.221 a 549.310 (+4,1% gli italiani, +1,0% gli stranieri).

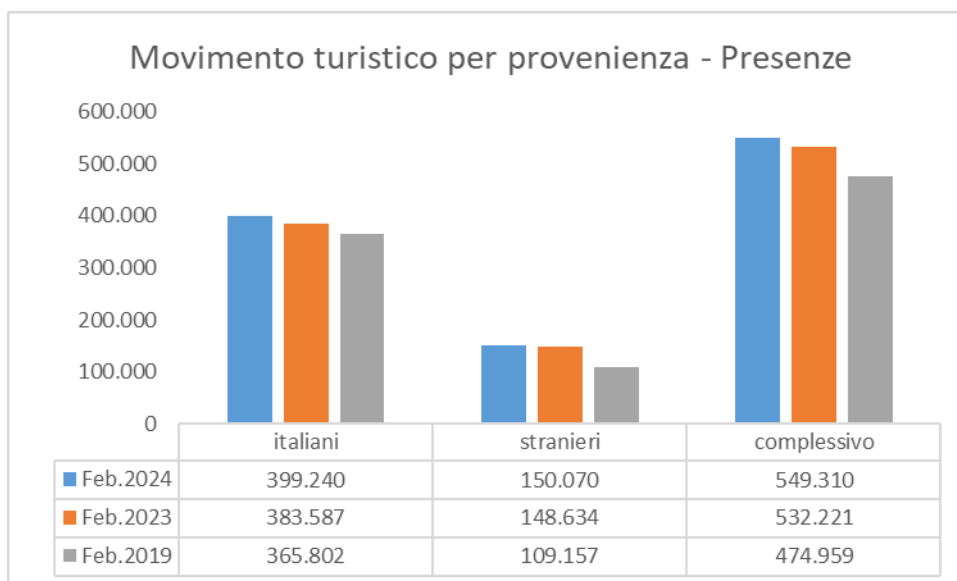
Tipologia	Arrivi				Presenze			
	Feb.2024	Feb.2023	Var.% 2024/23	Var.% 2024/19	Feb.2024	Feb.2023	Var.% 2024/23	Var.% 2024/19
Italiani	135.695	136.429	-0,54	13,18	399.240	383.587	4,08	9,14
Stranieri	60.262	60.480	-0,36	22,74	150.070	148.634	0,97	37,48
Totale	195.957	196.909	-0,48	15,96	549.310	532.221	3,21	15,65
Alberghiera	152.496	151.329	0,77	8,72	376.430	363.636	3,52	3,56
Extralberghiera	43.461	45.580	-4,65	51,29	172.880	168.585	2,55	55,07
Totale	195.957	196.909	-0,48	15,96	549.310	532.221	3,21	15,65

DETTAGLIO PROVENIENZA

I clienti italiani (135.695), che incidono per il 69% sul totale, sono diminuiti dello 0,5% rispetto a febbraio 2023 (+13,2% sul 2019), e gli stranieri (60.262) dello 0,4% (+22,7% sul 2019).

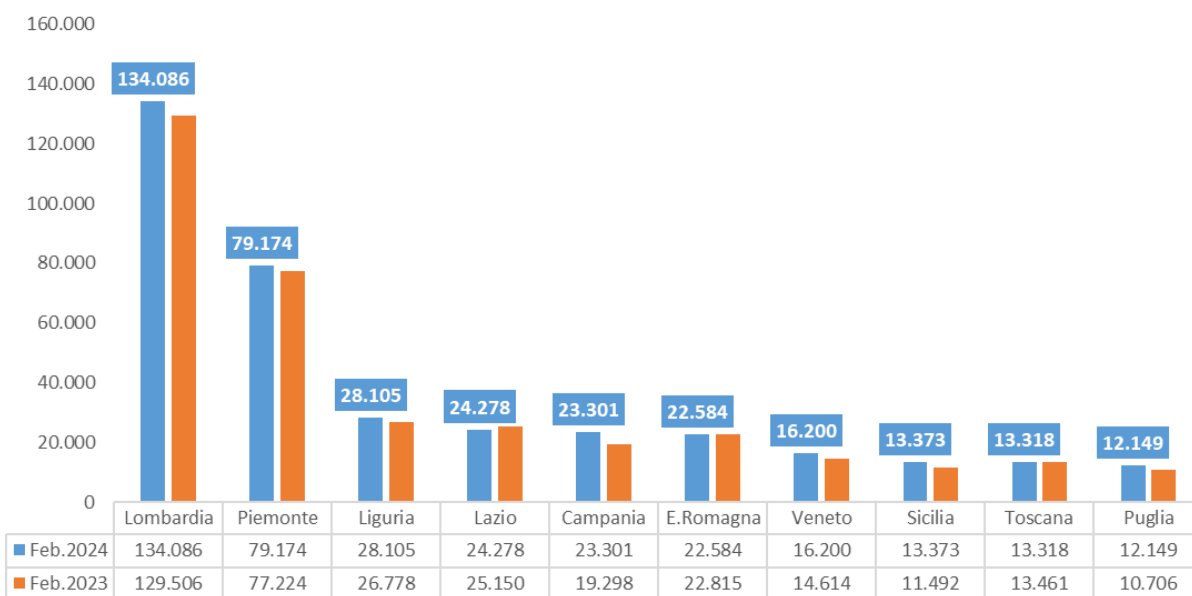


Le presenze italiane (399.240), che rappresentano il 73% del totale, aumentano del 4,1% (+9,1% sul 2019) e quelle straniere (150.070) dell'1,0% (+37,5% rispetto al 2019).



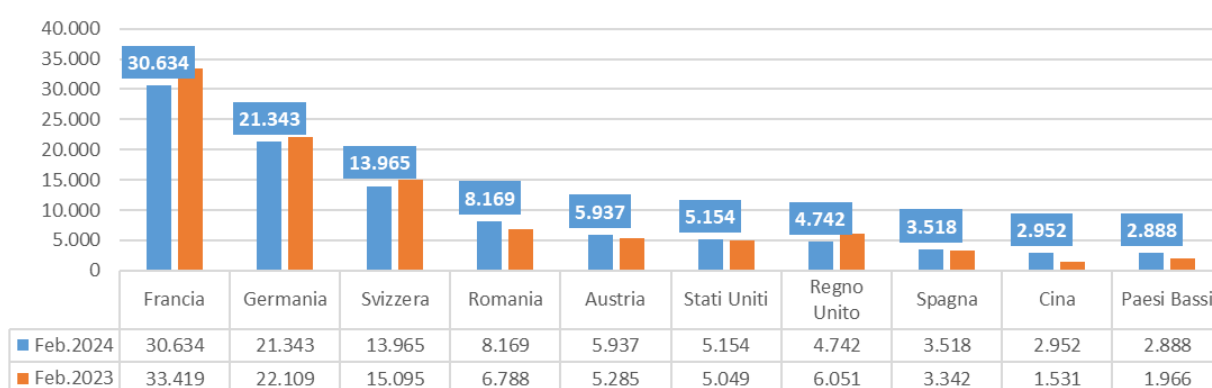
Dall'analisi delle provenienze italiane al primo posto troviamo i lombardi, sia per numero di clienti che per giornate di presenza: 42.034 gli arrivi (-1,3%) e 134.086 le presenze (+3,5%). A seguire piemontesi (-5,0% gli arrivi, +2,5% le presenze) e liguri (+0,1% gli arrivi, +5,0% le presenze).

**Prime 10 regioni italiane per presenze in Liguria
Feb.2024-2023**



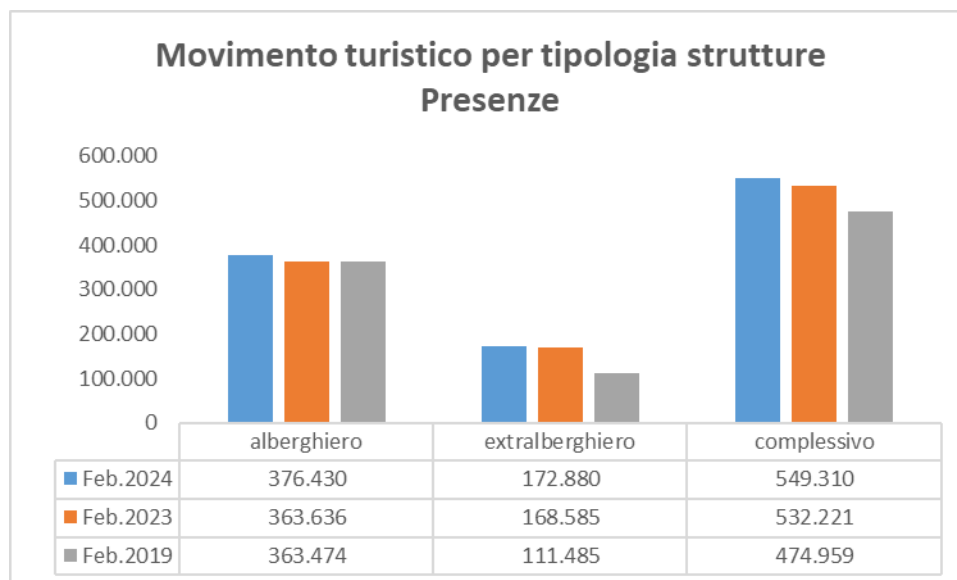
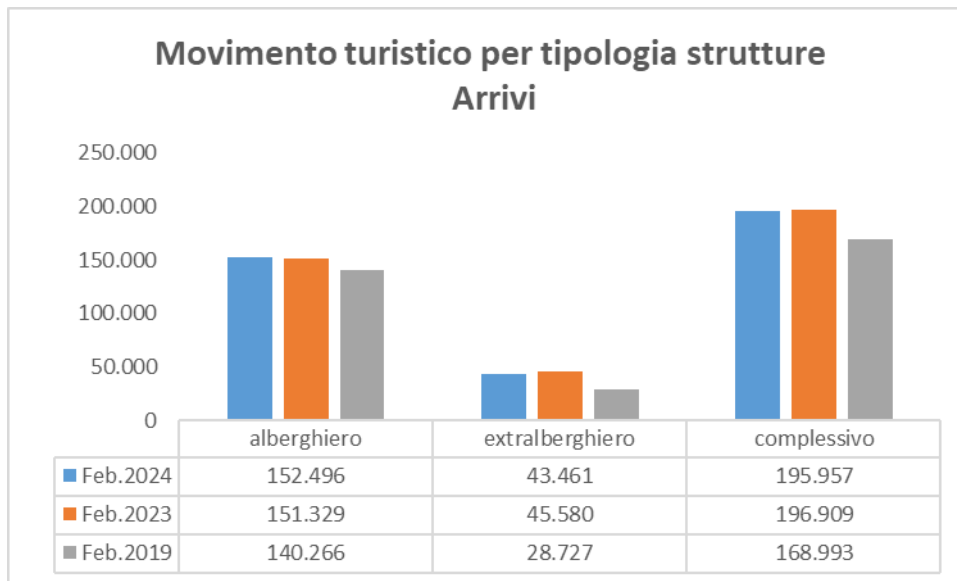
Sul fronte dei clienti stranieri, al primo posto troviamo i francesi (16.918, -10,1%) seguiti dai tedeschi (6.311, -2,7%) e dagli svizzeri (5.483, -9,9%). Sono sempre i francesi gli stranieri che pernottano più a lungo in Liguria (30.634 presenze, -8,3%), seguono i tedeschi (21.343, -3,5%) e gli svizzeri (13.965, -7,5%).

**Primi 10 Paesi stranieri per presenze in Liguria
Feb.2024-2023**



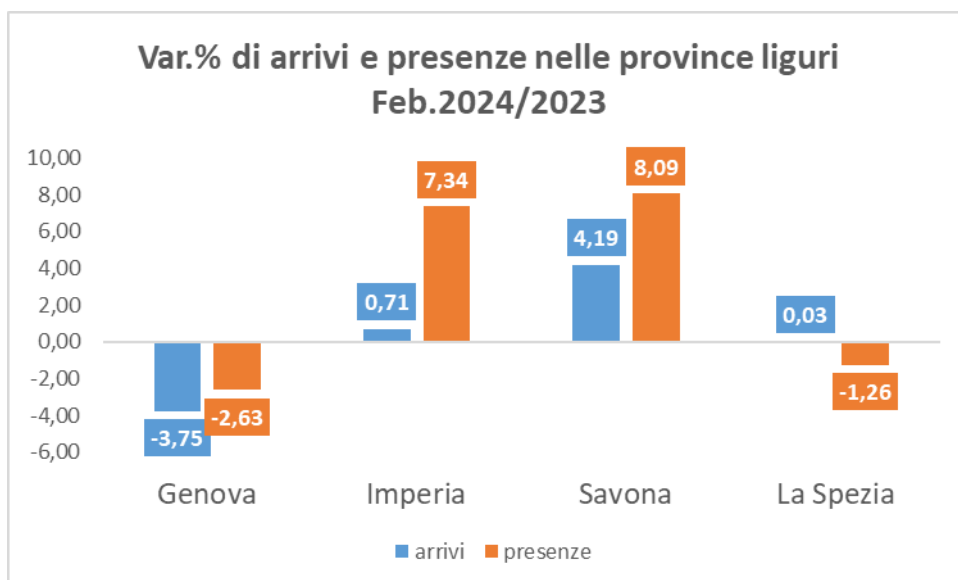
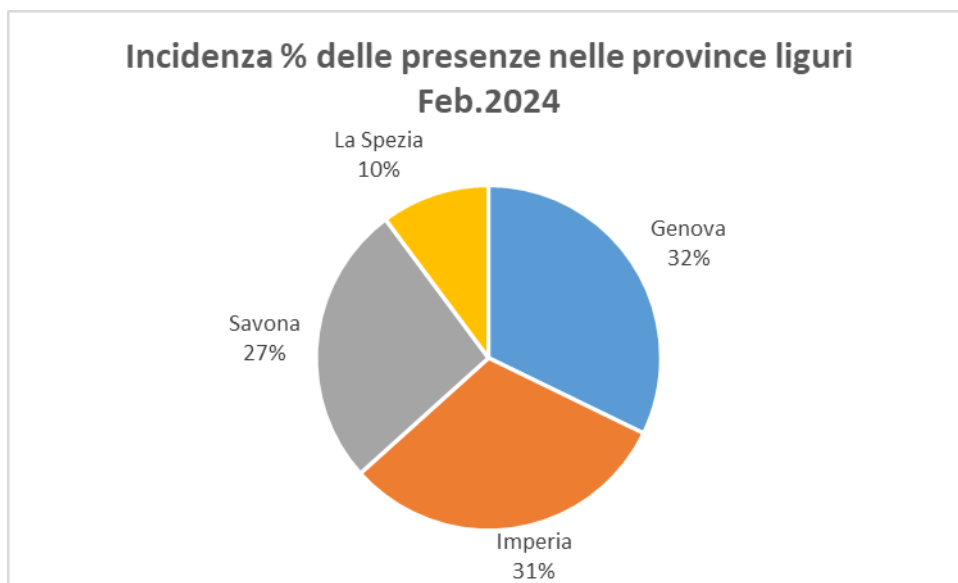
DETTAGLIO TIPOLOGIA RICETTIVA

L'hotellerie ha accolto 152.496 turisti (+0,8% sul 2023, +8,7% sul 2019) mentre l'extralberghiero 43.461 clienti (-4,7% sul 2023, +51,3% sul 2019). Le presenze nelle strutture alberghiere, 376.430, sono incrementate del 3,5% (+3,6% sul 2019) e quelle extralberghiere, 172.880, del 2,6% (+55,1% sul 2019).



Analisi provinciale

Nel mese di febbraio si registra una contrazione di clienti arrivati solo nella provincia di Genova mentre per le giornate di presenza a Genova e La Spezia: Savona si contraddistingue per il maggior aumento di arrivi (+4,2%) e di presenze (+8,1%).



GENOVA

Nel mese di febbraio (dati con un indice di rispondenza da parte delle strutture pari al 98,74%) la provincia di Genova ha registrato 78.897 arrivi (-3,8%) e 176.889 presenze (-2,6%): i clienti nazionali sono calati del 3,6% e quelli stranieri del 4,2%, le

giornate di presenza degli italiani sono diminuite del 3,7% e quelle degli stranieri dello 0,5%.

Le strutture alberghiere (comprehensive di alberghi, locande, residenze d'epoca, alberghi diffusi e residenze turistico alberghiere) hanno ospitato 65.120 clienti (-4,8%) e registrato 134.746 giorni di presenza (-2,6%); quelle extralberghiere 13.777 clienti (-0,7%) e 42.143 presenze (-2,8%).

I lombardi restano in vetta con 28.587 giornate di presenza, nonostante un calo dell'8,1% rispetto ad un anno fa; al secondo posto i piemontesi (13.126, -5,4%) e al terzo posto i liguri (12.545, +7,0%).

In testa alla classifica delle presenze troviamo i francesi con 8.075 presenze (-15,0%), seguiti dagli svizzeri (5.321, +12,1%), tedeschi (4.292, +9,2%) e rumeni (3.438, -19,7%).

IMPERIA

Nell'estremo ponente ligure (indice di rispondenza pari al 95,72%) gli arrivi sono stati 49.160 (+0,7%), di cui 32.354 italiani (+2,0%) e 16.806 stranieri (-1,7%). Le giornate di presenza sono cresciute da 159.345 a 171.041 (+7,3%), di cui 124.627 italiani (+7,8%) e 46.414 stranieri (+6,2%).

Gli arrivi nelle strutture alberghiere sono stati 38.861 (+3,1%) e le giornate 102.794 (+6,6%); nell'extralberghiero i clienti sono passati da 11.123 a 10.299 (-7,4%) e le presenze da 62.891 a 68.247 (+8,5%).

Lombardi (38.635, +6,2%) e piemontesi (30.711, +4,1%) sono ai primi posti nelle presenze italiane; seguono a distanza i turisti provenienti dal Lazio (10.061, +3,1%).

I francesi guidano di gran misura la classifica degli stranieri con 13.922 presenze (-3,5%), seguiti dai tedeschi (8.651, -7,7%) e dagli svizzeri (4.302, -26,8%).

SAVONA

In provincia di Savona (indice di rispondenza delle strutture pari al 97,64% del totale) gli arrivi sono aumentati del 4,2%, passando da 42.143 a 43.889 (+2,6% gli italiani,

+10,7% gli stranieri) e le presenze sono passate da 134.555 a 145.434, pari a +8,1% (+8,2% gli italiani, +7,5% gli stranieri).

Nelle strutture alberghiere gli arrivi sono aumentati del 6,7% e le presenze del 10,3%, in quelle extralberghiere sono calati i clienti (-3,9%) e cresciute le presenze (-+2,1%).

Al primo posto i lombardi con 58.955 presenze (+7,8%), seguiti dai piemontesi con 31.982 presenze (+4,3%) e dagli emiliano-romagnoli (7.269, +12,9%).

Germania con oltre 6 mila presenze (-2,4%), Svizzera (3.371, -3,1%) e Francia (3.145, -1,8%) guidano la classifica dei Paesi esteri.

LA SPEZIA

Sulla base dei dati che hanno comunicato le strutture ricettive (il 94,33% del totale), la provincia della Spezia ha registrato nel mese di febbraio una stabilità negli arrivi e un lieve calo nelle presenze (-1,3%).

Dei 24.011 clienti arrivati, 14.445 sono stati italiani (-1,9%), e 9.566 stranieri (+3,1%). Per le giornate di presenza, 55.946, gli italiani hanno registrato un aumento del 6,0% e gli stranieri un calo del 10,7%.

Le strutture alberghiere hanno registrato 14.220 arrivi (+6,2%) e 30.704 giorni di presenza (-0,3%); quelle extralberghiere 9.791 clienti (-7,7%) e 25.242 presenze (-2,4%).

Nell'estremo levante lombardi (7.909, +8,3%) e piemontesi (3.355, +4,8%) guidano la classifica come giornate di presenza, seguiti dai liguri (3.134, +1,7%).

Francia risulta al primo posto con 5.492 presenze (-12,8%) seguita da Germania (1.964, -11,3%) e Stati Uniti (1.877 presenze, +45,2%).