

TURISMO IN LIGURIA - I dati di agosto 2021

L'Osservatorio Turistico Regionale ha pubblicato i dati sui flussi turistici nel mese di agosto, non ancora consolidati e con un indice di rispondenza regionale (n. posti letto x n. giorni nel mese) pari al 96,35% del totale.

Gli arrivi complessivamente risultano 701.024, in crescita del 9,1% rispetto ad agosto 2020 e in calo del 6,6% rispetto ad agosto 2019, le presenze 3.026.268, con un aumento pari al 15,0% (-0,5% rispetto a due anni fa).

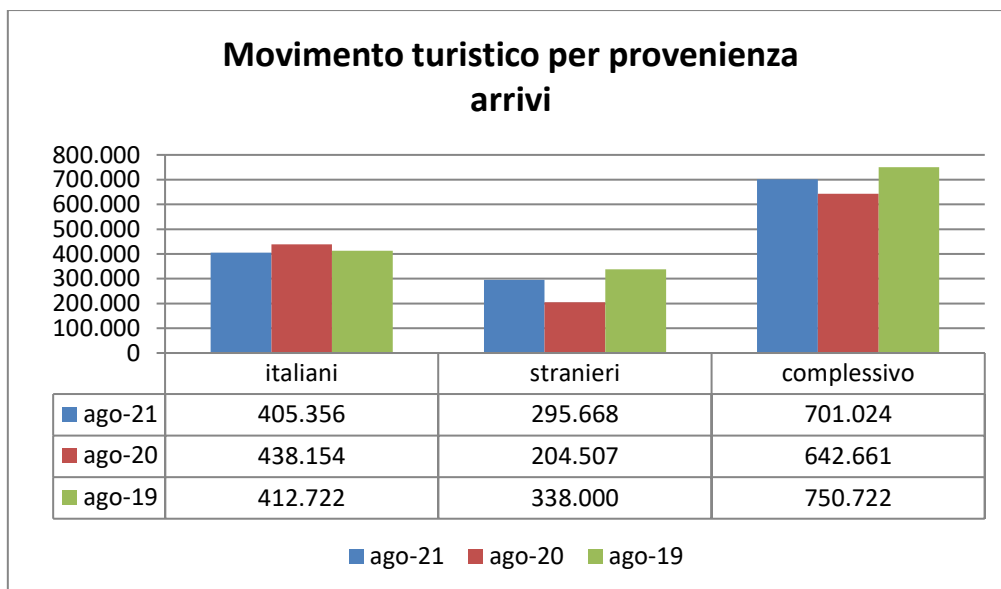
Tipologia	Arrivi				Presenze			
	2020	2021	Var.% 2021/20	Var.% 2021/19	2020	2021	Var.% 2021/20	Var.% 2021/19
Agosto Alberghiera	408.498	438.077	7,24	-7,39	1.421.708	1.628.487	14,54	-1,53
Agosto Extralberghiera	234.163	262.947	12,29	-5,30	1.209.444	1.397.781	15,57	0,67
Agosto Totale	642.661	701.024	9,08	-6,62	2.631.152	3.026.268	15,02	-0,53
Gen-Ago Alberghiera	1.204.299	1.563.087	29,79	-37,19	3.716.014	4.780.535	28,65	-33,57
Gen-Ago Extralberghiera	563.082	795.982	41,36	-28,32	2.668.615	3.520.034	31,90	-19,56
Gen-Ago Totale	1.767.381	2.359.069	33,48	-34,45	6.384.629	8.300.569	30,01	-28,27

Tipologia	Arrivi				Presenze			
	2020	2021	Var.% 2021/20	Var.% 2021/19	2020	2021	Var.% 2021/20	Var.% 2021/19
Agosto Italiani	438.154	405.356	-7,49	-1,78	2.015.360	2.033.182	0,88	1,61
Agosto Stranieri	204.507	295.668	44,58	-12,52	615.792	993.086	61,27	-4,63
Agosto Totale	642.661	701.024	9,08	-6,62	2.631.152	3.026.268	15,02	-0,53
Gen-Ago Italiani	1.285.345	1.596.300	24,19	-20,72	4.983.598	5.892.517	18,24	-17,32
Gen-Ago Stranieri	482.036	762.769	58,24	-51,89	1.401.031	2.408.052	71,88	-45,83
Gen-Ago Totale	1.767.381	2.359.069	33,48	-34,45	6.384.629	8.300.569	30,01	-28,27

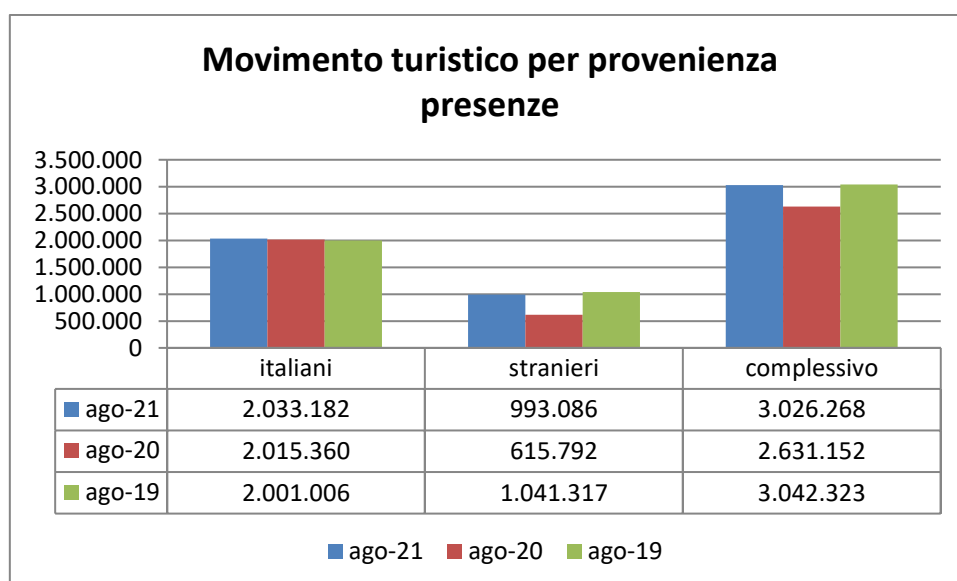
Fonte: Osservatorio Turistico Regionale

DETTAGLIO PROVENIENZA

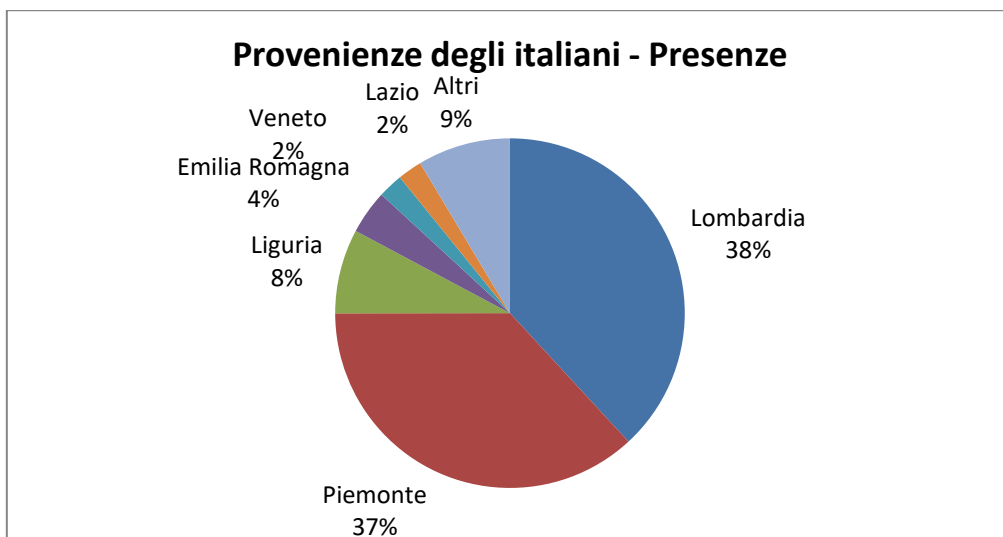
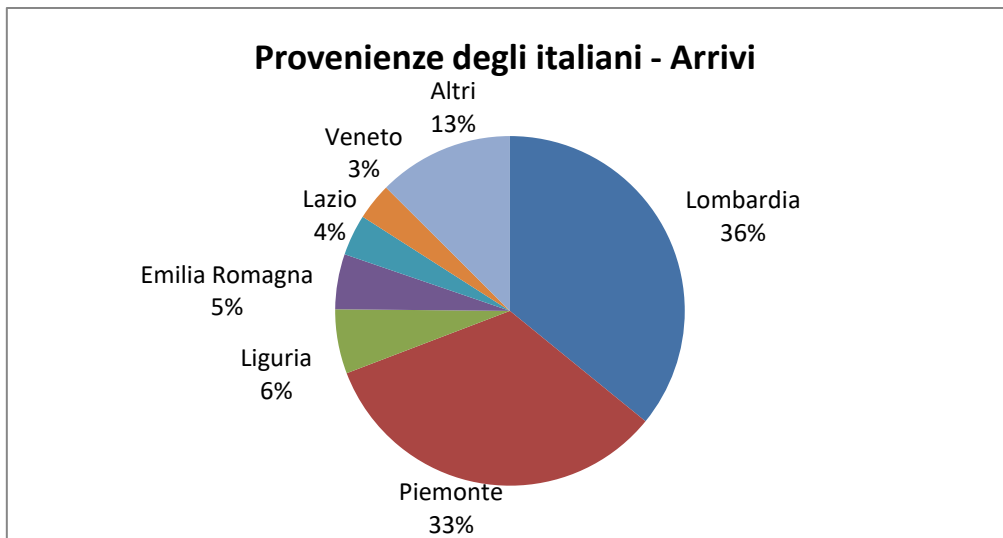
In ripresa il turismo straniero, 295.668 arrivi pari a +44,6%, ma ancora sotto la quota del 2019 (-12,5%); in calo il turismo interno (405.356, -7,5%), che rappresenta quasi il 60% del totale e che risulta in lieve decrescita anche rispetto al 2019 (-1,8%).



Le presenze italiane (2.033.182), che hanno inciso per il 67,2% sul totale, crescono dello 0,9% rispetto al 2020 e dell'1,6% rispetto al 2019, mentre quelle straniere (993.086) aumentano del 61,3% rispetto ad agosto 2020 ma risultano inferiori alla quota 2019 (-4,6%).

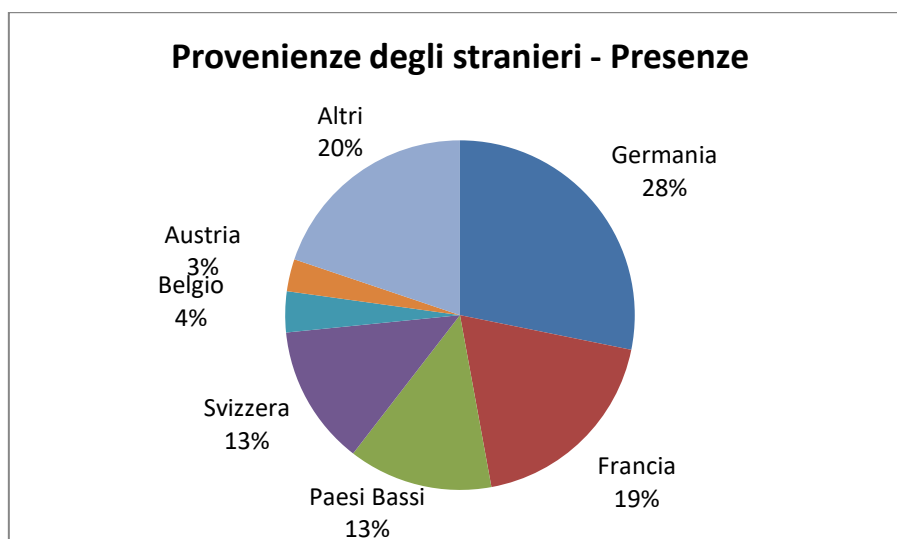
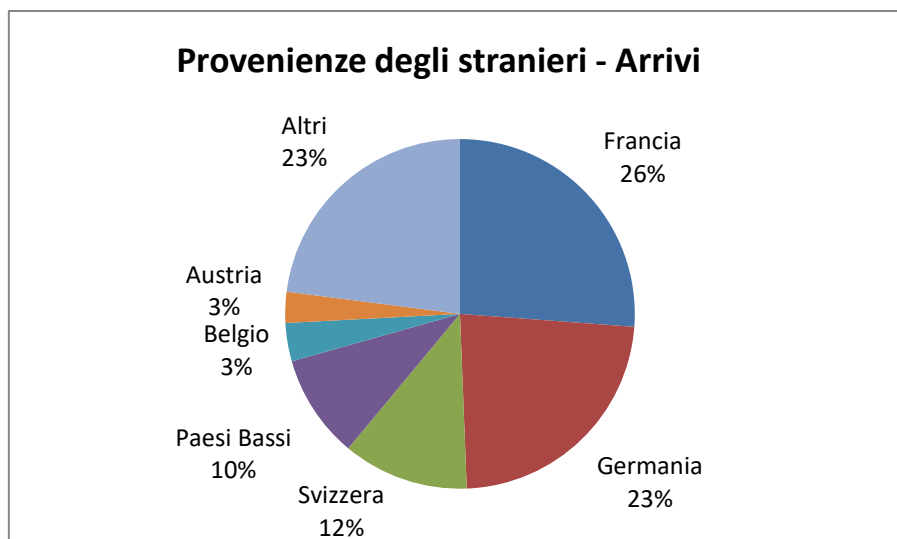


Dall'analisi delle provenienze italiane, al primo posto troviamo i lombardi sia per numero di clienti che per giornate di presenza: quasi 146mila gli arrivi (-10,3%) e 775mila circa le presenze (+0,7%).



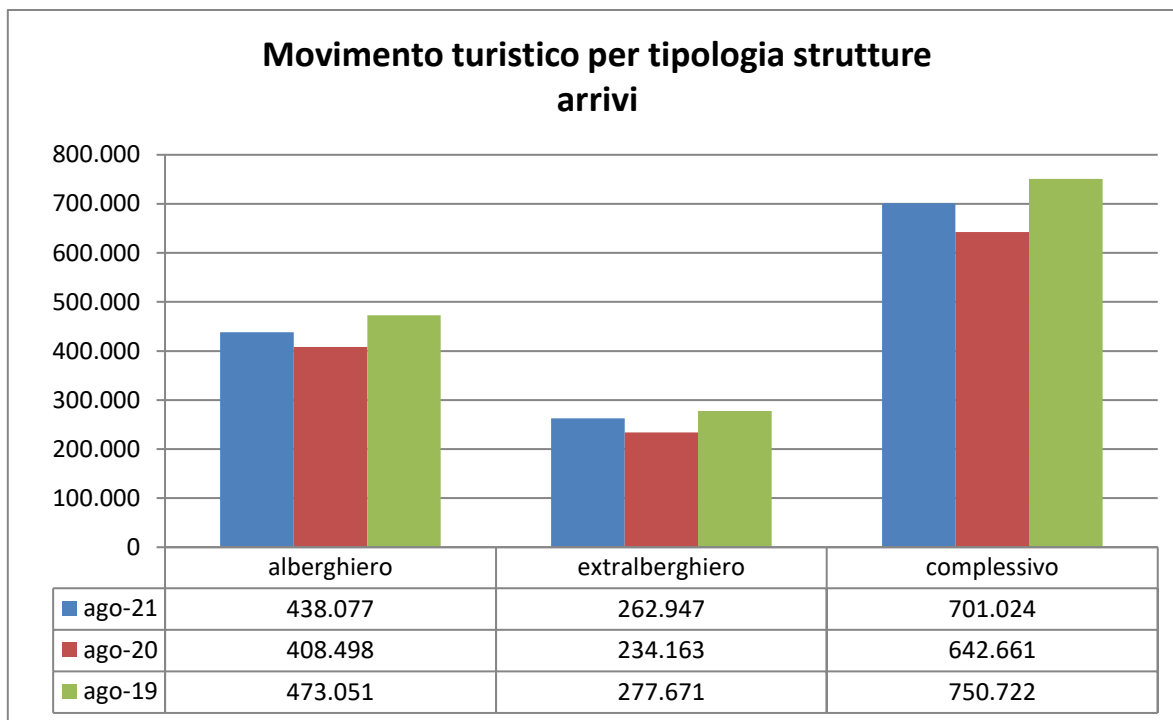
Sul fronte del turismo straniero, per quanto riguarda gli arrivi al primo posto si piazzano i francesi con 77.413 arrivi (+37,2%), seguiti a breve distanza dai tedeschi con 68.585 arrivi (+60,9%) e dagli svizzeri con 34.448 arrivi (+21,8%).

Relativamente alle presenze sono i tedeschi i più numerosi (279.832 giorni di permanenza, +87,9%), seguono i francesi con 188.089 giorni (+38,5%) e gli olandesi (132.600 giorni, +145,7%).

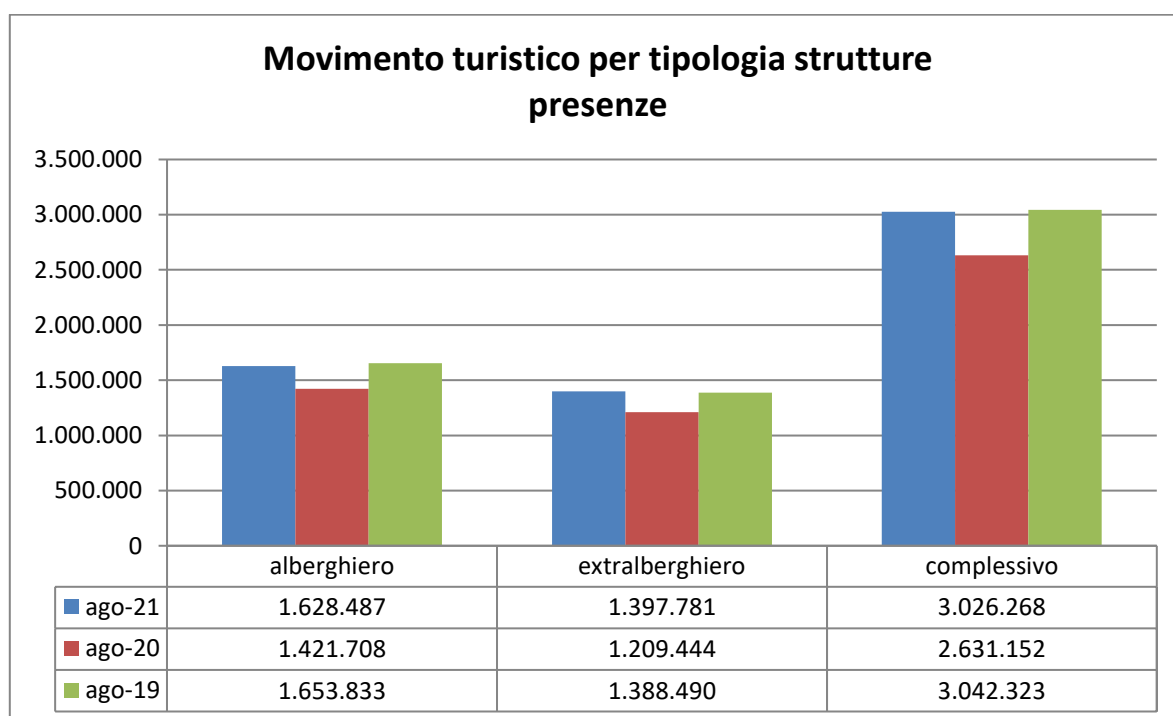


DETTAGLIO TIPOLOGIA RICETTIVA

I clienti nelle strutture alberghiere ammontano a 438.077 (+7,2% rispetto ad agosto 2020, -7,4% rispetto ad agosto 2019) mentre le strutture ricettive complementari hanno registrato 262.947 arrivi, il 12,3% in più rispetto all'anno scorso e il 5,3% in meno rispetto a due anni fa.



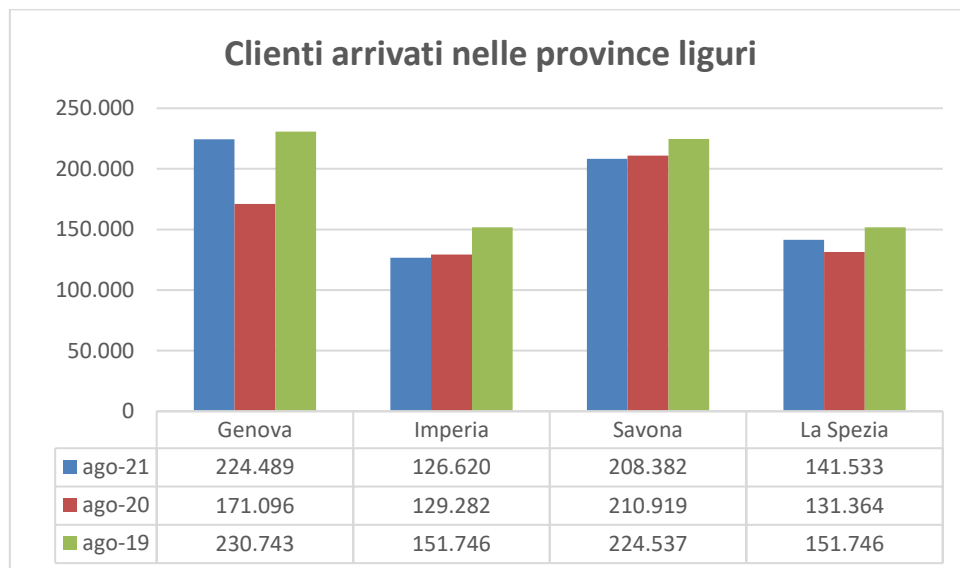
Sul fronte delle presenze, il turismo alberghiero è cresciuto del 14,5% passando da 1.421.708 a 1.628.487 giornate (-1,5% rispetto al 2019), quello dell'extralberghiero del 15,6%, passato da 1.209.444 a 1.397.781 giornate (+0,7% rispetto al 2019).



DATI PROVINCIALI

Arrivi

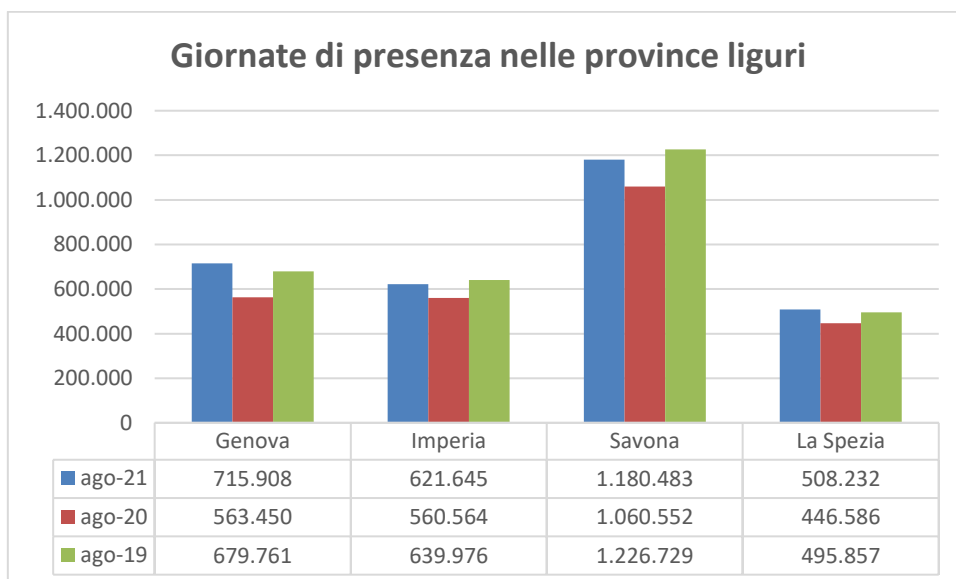
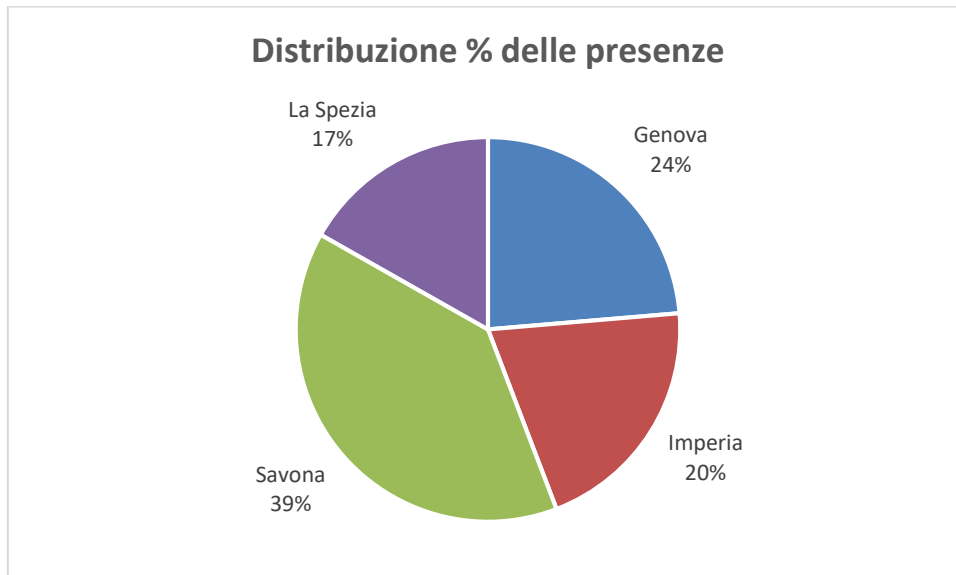
Genova con 224.489 clienti, che rappresentano il 32% degli arrivi regionali, ad agosto ha registrato un aumento del 31,2% rispetto allo stesso periodo dell'anno scorso (-2,7% rispetto al 2019), Imperia con 126.620 clienti un calo del 2,1% (-16,6% sul 2019), Savona con 208.382 arrivi un decremento dell'1,2% (-7,2% sul 2019) e infine La Spezia con 141.533 clienti una crescita del 7,7% (-6,7% sul 2019).



Fonte: Osservatorio Turistico Regionale - Regione Liguria

Presenze

Le giornate di presenza, invece, sono cresciute in tutte le province: Genova con 715.908 presenze ha avuto un aumento del 27,1% (+5,3% sul 2019), Imperia del 10,9% con 621.645 giorni (-2,9% sul 2019), Savona con 1.180.483 giorni dell'11,3% (-3,8% sul 2019) e La Spezia con 508.232 giorni del 13,8% (+2,5% sul 2019).



Fonte: Osservatorio Turistico Regionale - Regione Liguria