

Camera di Commercio  
Genova



CAMERA DI COMMERCIO  
RIVIERE DI LIGURIA  
IMPERIA LA SPEZIA SAVONA

## TURISMO IN LIGURIA

***I dati di agosto e settembre 2025: ad agosto in calo arrivi (-1,3%) e presenze (-3,8%), a settembre stabili gli arrivi (+0,3%) e ancora in contrazione le presenze (-3,1%)***

L'Osservatorio Turistico Regionale ha reso noti i dati del movimento turistico nei mesi di agosto e settembre: nel mese estivo centrale si è registrato, rispetto ad un anno fa, un calo sia negli arrivi che nelle presenze (più incisivo nella componente italiana e nel settore alberghiero), mentre a settembre i clienti arrivati sono leggermente aumentati (soprattutto italiani e nell'extralberghiero) ma le giornate di presenza sono diminuite (quasi totalmente a carico degli italiani e in larga parte nell'hotellerie).

Per la prima volta sono resi pubblici anche i dati consolidati degli Appartamenti Ammobiliati ad Uso Turistico (Aaut) nei primi nove mesi del 2025, che vengono analizzati più avanti.

Ad agosto gli arrivi nelle strutture ricettive sono calati dell'1,3%, passando da 772.216 a 762.176 (italiani -3,3%, stranieri +0,7%) e le presenze del 3,8%, passando da 3.020.952 a 2.907.319 (italiani -4,8%, stranieri -2,2%). Rispetto ad agosto 2019 gli arrivi sono aumentati dell'1,5% e le presenze sono diminuite del 4,4.

A settembre i clienti sono lievemente aumentati (+0,3%) passando da 594.499 a 596.533 (italiani +0,6%, stranieri +0,2%) e le presenze sono diminuite del 3,1%, passando da 1.944.916 a 1.885.224 (italiani -6,1%, stranieri -0,4%). Rispetto a settembre 2019 gli arrivi sono aumentati dell'8,3% e le presenze del 5,3%.

## IL TURISMO IN LIGURIA PER PROVENIENZA E TIPOLOGIA - Agosto 2025

Provenienza e tipologia	Ago.2025	Ago.2024	var.% 25/24	var.% 25/19	Ago.2025	Ago.2024	var.% 25/24	var.% 25/19
ARRIVI					PRESENZE			
Italiani	374.889	387.589	-3,28	-9,17	1.736.308	1.823.026	-4,76	-13,23
Stranieri	387.287	384.627	0,69	14,58	1.171.011	1.197.926	-2,25	12,45
Totale	762.176	772.216	-1,30	1,53	2.907.319	3.020.952	-3,76	-4,44
Alberghiero	460.639	468.919	-1,77	-2,62	1.490.878	1.560.156	-4,44	-9,85
Extralberghiero	301.537	303.297	-0,58	8,60	1.416.441	1.460.796	-3,04	2,01
Totale	762.176	772.216	-1,30	1,53	2.907.319	3.020.952	-3,76	-4,44

Fonte: Osservatorio turistico regionale

## IL TURISMO IN LIGURIA PER PROVENIENZA E TIPOLOGIA - Settembre 2025

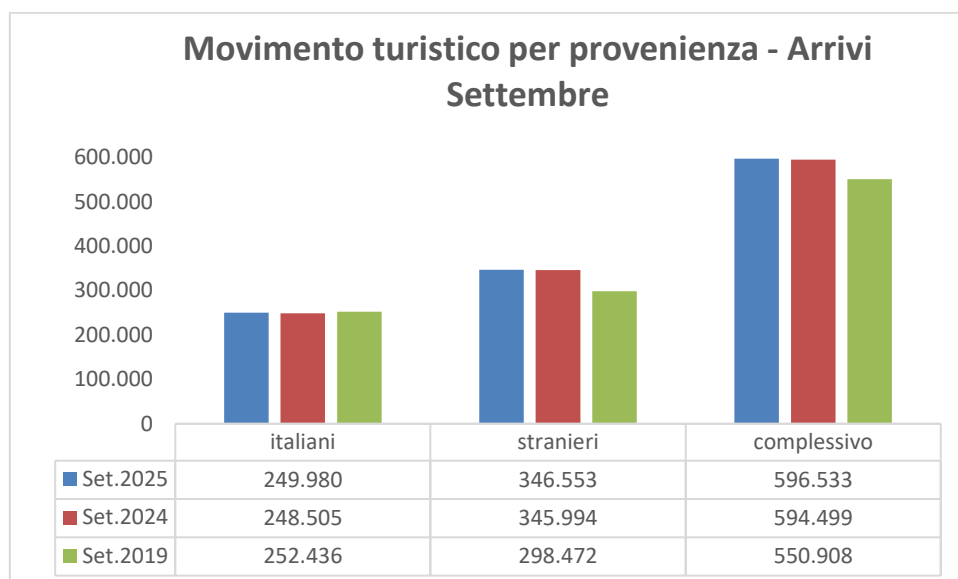
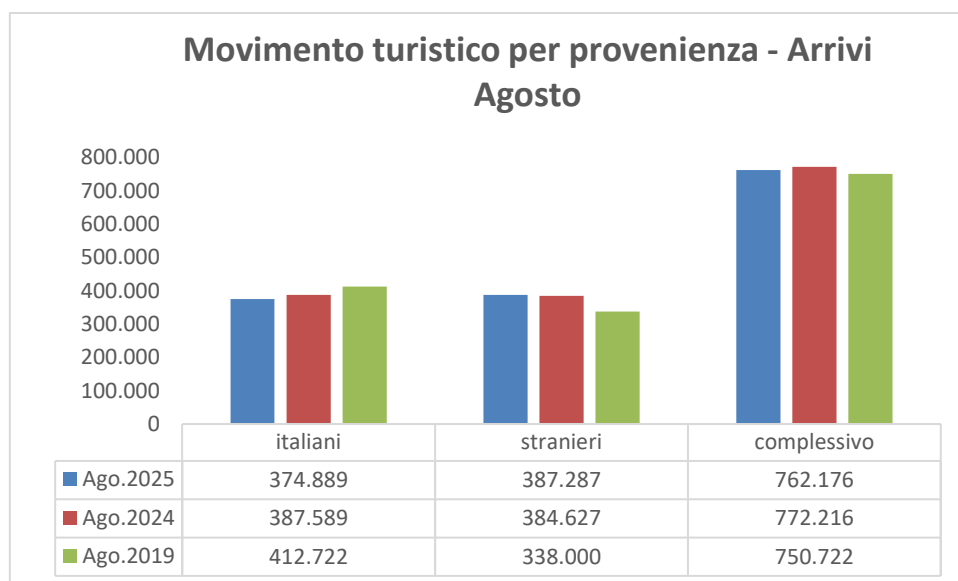
Provenienza e tipologia	Set.2025	Set.2024	var.% 25/24	var.% 25/19	Set.2025	Set.2024	var.% 25/24	var.% 25/19
ARRIVI					PRESENZE			
Italiani	249.980	248.505	0,59	-0,97	864.270	920.236	-6,08	-5,88
Stranieri	346.553	345.994	0,16	16,11	1.020.954	1.024.680	-0,36	17,12
Totale	596.533	594.499	0,34	8,28	1.885.224	1.944.916	-3,07	5,32
Alberghiero	387.603	386.783	0,21	0,13	1.108.845	1.147.021	-3,33	-5,09
Extralberghiero	208.930	207.716	0,58	27,55	776.379	797.895	-2,70	24,88
Totale	596.533	594.499	0,34	8,28	1.885.224	1.944.916	-3,07	5,32

Fonte: Osservatorio turistico regionale

## DETTAGLIO PROVENIENZA

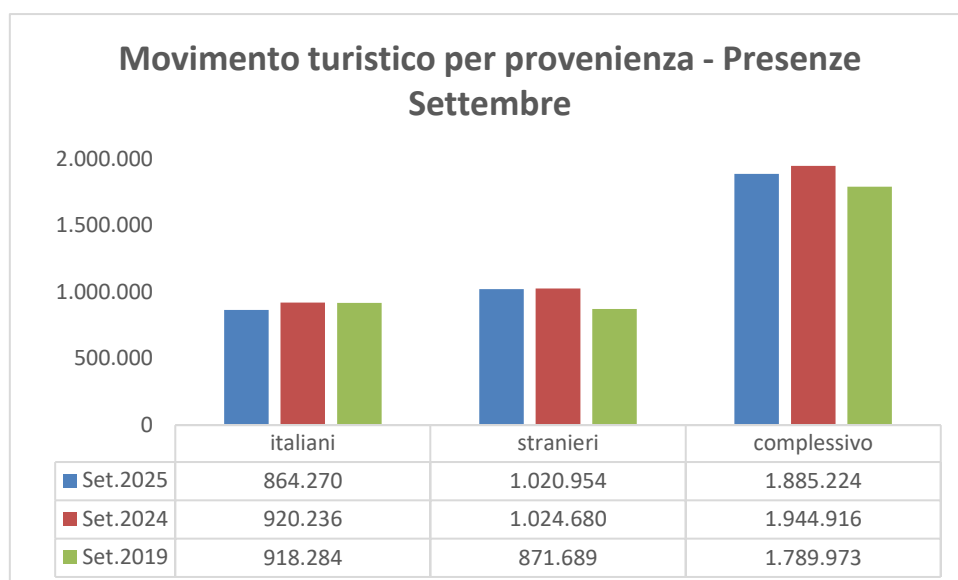
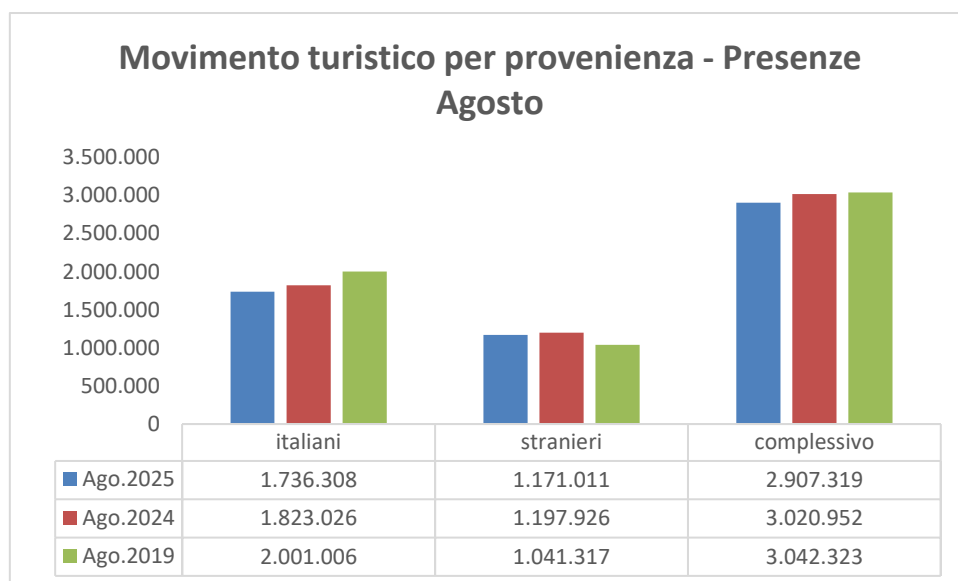
Nel mese di agosto i clienti italiani (374.889), che incidono per il 49% sul totale, sono diminuiti del 3,3% rispetto ad agosto 2024 (-9,2% sul 2019) e gli stranieri (387.287) sono cresciuti dello 0,7% (+14,6% sul 2019).

Nel mese di settembre gli arrivi italiani (249.980) hanno avuto un'incidenza minore (42% sul totale) e sono cresciuti dello 0,6% rispetto all'anno precedente (-1,0% sul 2019) e gli stranieri (346.553) sono rimasti pressoché stabili (+0,3%, +8,3% sul 2019).



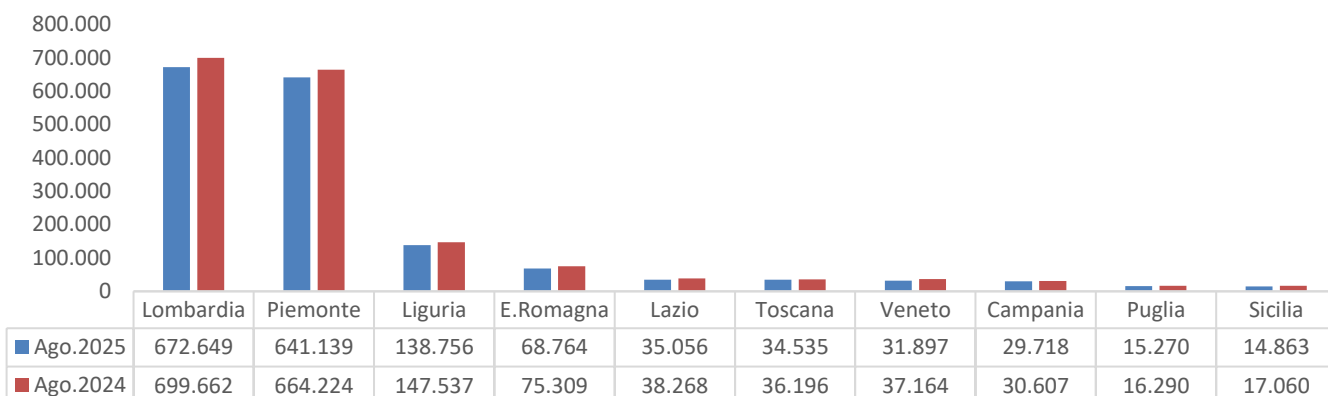
Ad agosto le presenze italiane (1.736.308), che rappresentano il 60% del totale, sono calate del 4,8% (-13,2% sul 2019) e quelle straniere (1.171.011) del 2,2% (+12,4% rispetto al 2019).

A settembre le giornate di permanenza degli italiani (864.270), che rappresentano il 46% del totale, sono diminuite del 6,1% (-5,9% sul 2019) e quelle degli stranieri (1.020.954) hanno subito una lieve contrazione (-0,4%, +17,1% sul 2019).

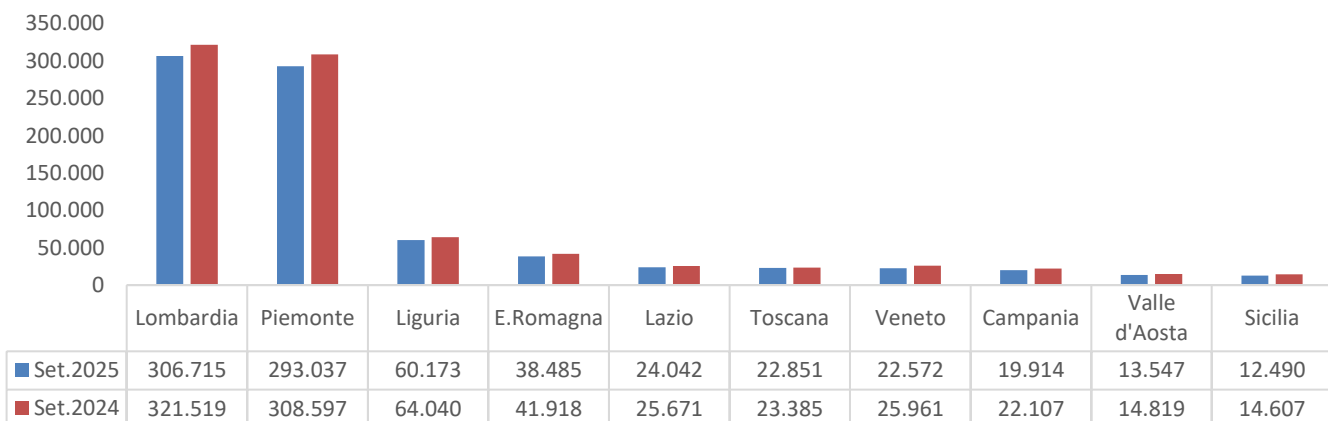


La Lombardia mantiene il primo posto tra le regioni italiane, con 138.088 arrivi ad agosto (-5,0%) e 82.222 a settembre (-0,6%) e con 672.649 presenze ad agosto (-3,9%) e 306.715 a settembre (-4,6%). Segue il Piemonte con 120.294 arrivi ad agosto (-2,2%) e 69.641 a settembre (+0,9%) e 641.139 presenze ad agosto (-3,5%) e 293.037 a settembre (-5,0%) e la Liguria con 23.334 clienti ad agosto (-3,4%) e 17.886 a settembre (+0,9%) e 138.756 giorni di permanenza ad agosto (-5,9%) e 60.173 a settembre (-6,0%).

### Prime 10 regioni italiane per presenze in Liguria Agosto 2025-2024

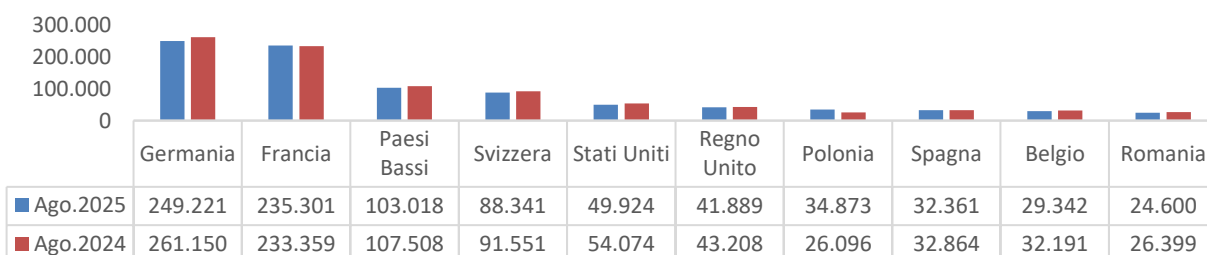


### Prime 10 regioni italiane per presenze in Liguria Settembre 2025-2024

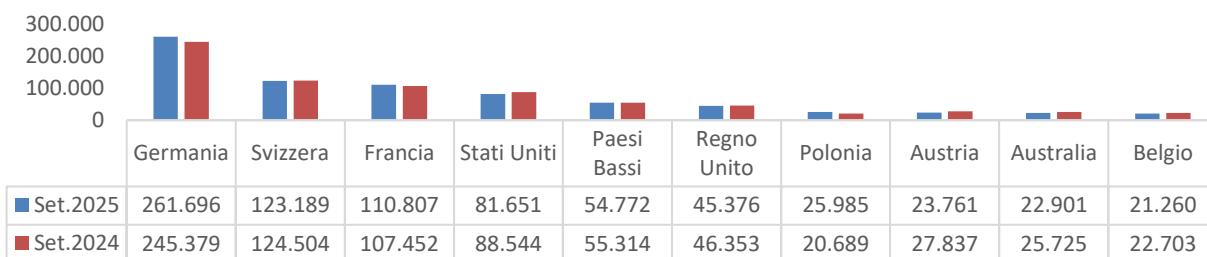


Sul fronte estero, nel mese di agosto la Francia risulta al primo posto per numero di arrivi (93.938, +1,3%) e la Germania per giornate di presenza (249.221, -4,6%); nel mese di settembre è la Germania a salire sul podio sia per numero di clienti arrivati (66.639, +3,1%) che per presenze (261.696, +6,7%).

### Primi 10 Paesi stranieri per presenze in Liguria Agosto 2025-2024



### Primi 10 Paesi stranieri per presenze in Liguria Settembre 2025-2024

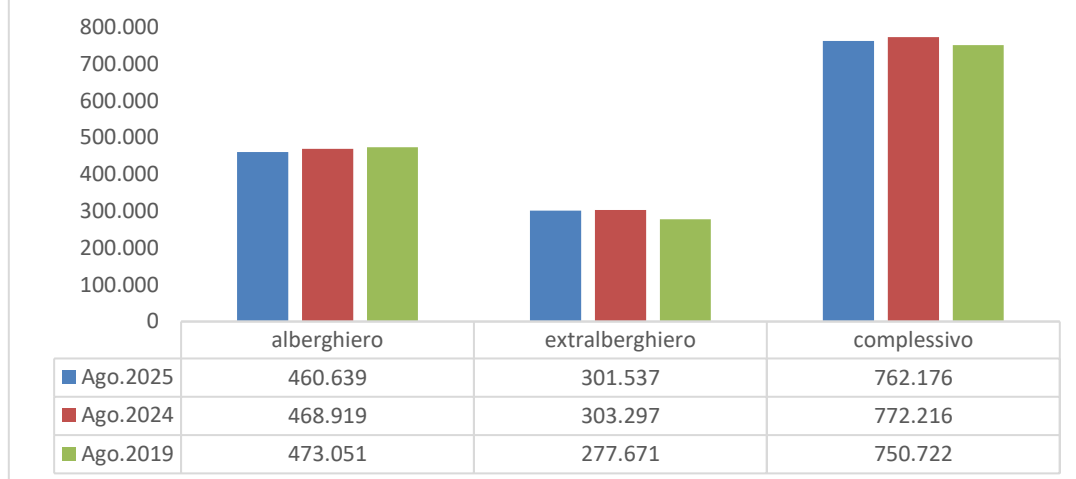


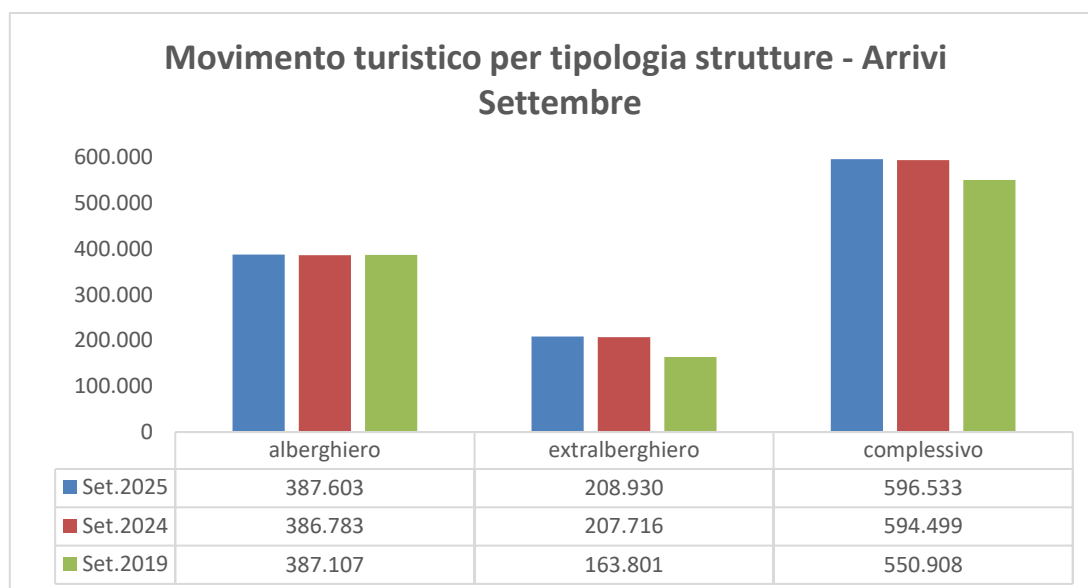
### DETTAGLIO TIPOLOGIA RICETTIVA

Nel mese di agosto l'hotellerie ha accolto 460.639 turisti (-1,8% sul 2024, -2,6% sul 2019) mentre l'extralberghiero 301.537 clienti (-0,6% sul 2024, +8,6% sul 2019).

Nel mese di settembre i turisti arrivati nelle strutture alberghiere sono stati 387.603 (+0,2% sul 2024, +0,1% sul 2019), in quelle extralberghiere 208.930 (+0,6% sul 2024, +27,6% sul 2019).

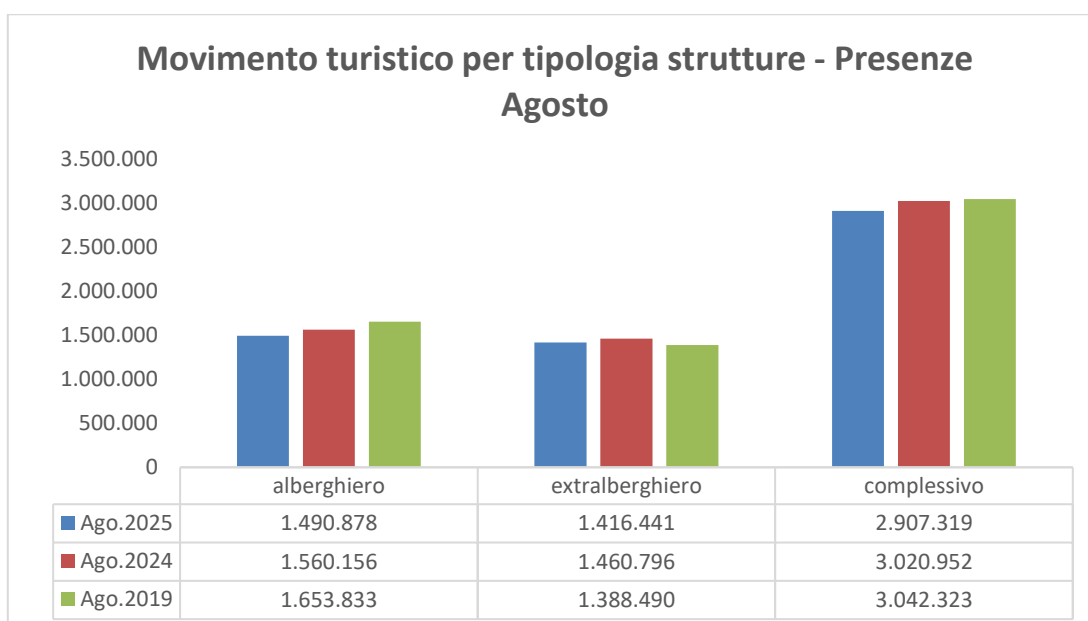
### Movimento turistico per tipologia strutture - Arrivi Agosto

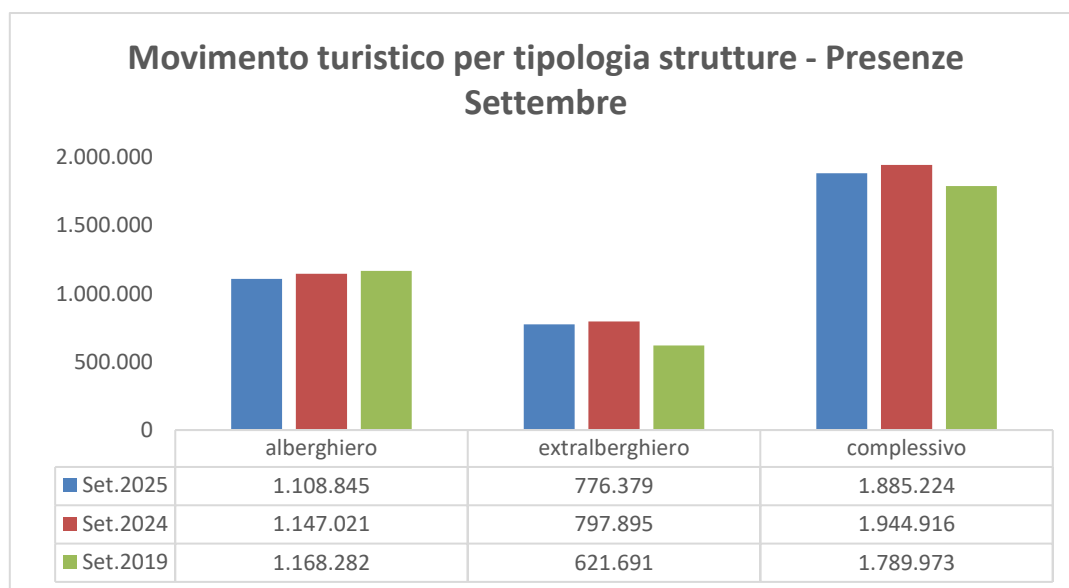




Ad agosto le presenze nelle strutture alberghiere, 1.490.878, sono diminuite del 4,4% (-9,8% sul 2019) e quelle extralberghiere, 1.416.441, del 3,0% (+2,0% sul 2019).

Nel mese di settembre le giornate di presenza nel settore alberghiero sono state 1.108.845 (-3,3% sul 2024, -5,1% sul 2019) e in quello extralberghiero 776.379 (-2,7% sul 2024, +24,9% sul 2019).





## APPARTAMENTI AMMOBILIATI AD USO TURISTICO

In Liguria nei primi nove mesi del 2025 gli Aaut attivi sono 39.099 così suddivisi: 11.569 nella Città Metropolitana di Genova, 8.035 in provincia di Imperia, 12.165 in Provincia di Savona e 7.330 in Provincia della Spezia.

Da gennaio a settembre in Liguria si sono registrate 4.058.138 presenze (1.773.328 italiani e 2.284.810 stranieri), di cui 1.442.129 in provincia di Genova, 691.560 a Imperia, 1.123.632 a Savona e 800.817 alla Spezia.

Relativamente al solo dato di agosto le presenze risultano 1.075.195, di cui 531.872 italiani e 543.323 stranieri, a settembre 482.330, di cui 169.662 italiani e 312.668 stranieri.



LIGURIA

APPARTAMENTI AMMOBILIATI AD USO TURISTICO			
		ARRIVI	PRESENZE
Provenienza	Mese	2025	2025
Italiani	Gennaio	6.287	31.154
Stranieri		3.813	16.803
	<b>TOTALE GENNAIO</b>	<b>10.100</b>	<b>47.957</b>
Italiani	Febbraio	9.675	41.371
Stranieri		6.611	24.414
	<b>TOTALE FEBBRAIO</b>	<b>16.286</b>	<b>65.785</b>
Italiani	Marzo	10.458	45.725
Stranieri		10.730	42.538
	<b>TOTALE MARZO</b>	<b>21.188</b>	<b>88.263</b>
Italiani	Aprile	39.052	138.454
Stranieri		60.107	212.115
	<b>TOTALE APRILE</b>	<b>99.159</b>	<b>350.569</b>
Italiani	Maggio	41.464	147.081
Stranieri		67.213	242.058
	<b>TOTALE MAGGIO</b>	<b>108.677</b>	<b>389.139</b>
Italiani	Giugno	46.577	266.062
Stranieri		85.284	343.193
	<b>TOTALE GIUGNO</b>	<b>131.861</b>	<b>609.255</b>
Italiani	Luglio	50.387	401.947
Stranieri		118.851	547.698
	<b>TOTALE LUGLIO</b>	<b>169.238</b>	<b>949.645</b>
Italiani	Agosto	67.454	531.872
Stranieri		113.123	543.323
	<b>TOTALE AGOSTO</b>	<b>180.577</b>	<b>1.075.195</b>
Italiani	Settembre	26.963	169.662
Stranieri		65.302	312.668
	<b>TOTALE SETTEMBRE</b>	<b>92.265</b>	<b>482.330</b>
Italiani Somma		298.317	1.773.328
Stranieri Somma		531.034	2.284.810
	<b>TOTALE</b>	<b>829.351</b>	<b>4.058.138</b>

STRUTTURE RICETTIVE	
+	
Appartamenti Ammobiliati ad Uso Turistico	
ARRIVI	PRESENZE
2025	2025
126.200	418.286
51.016	141.566
<b>177.216</b>	<b>559.852</b>
138.646	419.428
68.312	176.289
<b>206.958</b>	<b>595.717</b>
190.334	504.128
111.578	293.628
<b>301.912</b>	<b>797.756</b>
311.841	808.517
299.891	820.997
611.732	1.629.514
352.468	897.953
365.869	1.029.440
<b>718.337</b>	<b>1.927.393</b>
382.883	1.326.013
413.089	1.277.757
<b>795.972</b>	<b>2.603.770</b>
375.760	1.754.477
526.655	1.788.764
<b>902.415</b>	<b>3.543.241</b>
442.343	2.268.180
500.410	1.714.334
<b>942.753</b>	<b>3.982.514</b>
276.943	1.033.932
411.855	1.333.622
<b>688.798</b>	<b>2.367.554</b>
2.597.418	9.430.914
2.748.675	8.576.397
<b>5.346.093</b>	<b>18.007.311</b>

**GENOVA**

APPARTAMENTI AMMOBILIATI AD USO TURISTICO			
		ARRIVI	PRESENZE
Provenienza	Mese	2025	2025
Italiani	Gennaio	3.689	12.036
Stranieri		2.210	10.046
	<b>TOTALE GENNAIO</b>	<b>5.899</b>	<b>22.082</b>
Italiani	Febbraio	3.946	13.171
Stranieri		3.449	13.671
	<b>TOTALE FEBBRAIO</b>	<b>7.395</b>	<b>26.842</b>
Italiani	Marzo	6.272	22.332
Stranieri		5.320	22.943
	<b>TOTALE MARZO</b>	<b>11.592</b>	<b>45.275</b>
Italiani	Aprile	16.862	51.148
Stranieri		23.286	84.680
	<b>TOTALE APRILE</b>	<b>40.148</b>	<b>135.828</b>
Italiani	Maggio	17.451	54.636
Stranieri		25.229	94.657
	<b>TOTALE MAGGIO</b>	<b>42.680</b>	<b>149.293</b>
Italiani	Giugno	15.645	69.148
Stranieri		35.228	142.860
	<b>TOTALE GIUGNO</b>	<b>50.873</b>	<b>212.008</b>
Italiani	Luglio	15.033	86.860
Stranieri		49.440	222.649
	<b>TOTALE LUGLIO</b>	<b>64.473</b>	<b>309.509</b>
Italiani	Agosto	18.045	112.529
Stranieri		47.876	228.069
	<b>TOTALE AGOSTO</b>	<b>65.921</b>	<b>340.598</b>
Italiani	Settembre	11.239	55.080
Stranieri		29.316	145.614
	<b>TOTALE SETTEMBRE</b>	<b>40.555</b>	<b>200.694</b>
Italiani Somma		108.182	476.940
Stranieri Somma		221.354	965.189
	<b>TOTALE</b>	<b>329.536</b>	<b>1.442.129</b>

STRUTTURE RICETTIVE	
<b>+</b>	
<b>Appartamenti Ammobiliati ad Uso Turistico</b>	
ARRIVI	PRESENZE
2025	2025
58.944	142.236
25.303	68.785
<b>84.247</b>	<b>211.021</b>
58.118	136.770
29.483	76.195
<b>87.601</b>	<b>212.965</b>
82.237	184.750
46.515	117.034
<b>128.752</b>	<b>301.784</b>
113.040	248.447
113.220	282.560
226.260	531.007
121.184	261.537
129.651	339.469
<b>250.835</b>	<b>601.006</b>
112.422	297.476
155.877	438.694
<b>268.299</b>	<b>736.170</b>
103.856	350.712
206.993	602.591
<b>310.849</b>	<b>953.303</b>
108.399	434.318
202.132	604.950
<b>310.531</b>	<b>1.039.268</b>
90.206	246.536
149.017	440.795
<b>239.223</b>	<b>687.331</b>
848.406	2.302.782
1.058.191	2.971.073
<b>1.906.597</b>	<b>5.273.855</b>

# IMPERIA

		Appartamenti Ammobiliati ad Uso Turistico	
		ARRIVI	PRESENZE
Provenienza	Mese	2025	2025
Italiani	Gennaio	1.400	7.499
Stranieri		918	3.726
	<b>TOTALE GENNAIO</b>	<b>2.318</b>	<b>11.225</b>
Italiani	Febbraio	4.408	16.932
Stranieri		1.751	5.627
	<b>TOTALE FEBBRAIO</b>	<b>6.159</b>	<b>22.559</b>
Italiani	Marzo	1.847	6.755
Stranieri		1.895	7.956
	<b>TOTALE MARZO</b>	<b>3.742</b>	<b>14.711</b>
Italiani	Aprile	5.734	19.997
Stranieri		6.946	27.192
	<b>TOTALE APRILE</b>	<b>12.680</b>	<b>47.189</b>
Italiani	Maggio	5.824	18.995
Stranieri		8.238	31.883
	<b>TOTALE MAGGIO</b>	<b>14.062</b>	<b>50.878</b>
Italiani	Giugno	6.818	35.820
Stranieri		10.862	54.578
	<b>TOTALE GIUGNO</b>	<b>17.680</b>	<b>90.398</b>
Italiani	Luglio	8.190	60.344
Stranieri		19.186	110.551
	<b>TOTALE LUGLIO</b>	<b>27.376</b>	<b>170.895</b>
Italiani	Agosto	13.093	96.365
Stranieri		18.887	110.415
	<b>TOTALE AGOSTO</b>	<b>31.980</b>	<b>206.780</b>
Italiani	Settembre	4.194	23.656
Stranieri		8.721	53.269
	<b>TOTALE SETTEMBRE</b>	<b>12.915</b>	<b>76.925</b>
Italiani Somma		51.508	286.363
Stranieri Somma		77.404	405.197
	<b>TOTALE</b>	<b>128.912</b>	<b>691.560</b>

STRUTTURE RICETTIVE	
<b>+</b>	
Appartamenti Ammobiliati ad Uso Turistico	
ARRIVI	PRESENZE
2025	2025
21.450	93.766
12.558	31.947
34.008	125.713
34.712	127.755
18.481	47.202
53.193	174.957
35.404	100.355
24.244	68.226
59.648	168.581
53.199	144.425
50.784	147.557
103.983	291.982
55.162	146.989
67.810	195.607
122.972	342.596
62.544	227.282
73.027	248.238
135.571	475.520
63.080	306.939
97.673	385.577
160.753	692.516
84.611	437.354
95.887	370.640
180.498	807.994
45.521	179.860
76.850	275.086
122.371	454.946
455.683	1.764.725
517.314	1.770.080
972.997	3.534.805

**SAVONA**

		Appartamenti Ammobiliati ad Uso Turistico		STRUTTURE RICETTIVE  +	
		ARRIVI	PRESENZE	ARRIVI	PRESENZE
Provenienza	Mese	2025	2025	2025	2025
Italiani	Gennaio	801	10.291	140.212	149.702
Stranieri		137	1.058	18.235	19.156
	<b>TOTALE GENNAIO</b>	<b>938</b>	<b>11.349</b>	<b>158.447</b>	<b>168.858</b>
Italiani	Febbraio	880	9.940	116.574	125.634
Stranieri		307	1.449	25.007	26.149
	<b>TOTALE FEBBRAIO</b>	<b>1.187</b>	<b>11.389</b>	<b>141.581</b>	<b>151.783</b>
Italiani	Marzo	1.295	13.788	156.226	168.719
Stranieri		464	2.570	42.266	44.372
	<b>TOTALE MARZO</b>	<b>1.759</b>	<b>16.358</b>	<b>198.492</b>	<b>213.091</b>
Italiani	Aprile	8.884	49.301	261.754	302.171
Stranieri		5.418	23.795	121.024	139.401
	<b>TOTALE APRILE</b>	<b>14.302</b>	<b>73.096</b>	<b>382.778</b>	<b>441.572</b>
Italiani	Maggio	10.070	55.576	316.193	361.699
Stranieri		5.443	24.810	153.846	173.213
	<b>TOTALE MAGGIO</b>	<b>15.513</b>	<b>80.386</b>	<b>470.039</b>	<b>534.912</b>
Italiani	Giugno	16.510	137.682	528.228	649.400
Stranieri		7.713	39.627	197.811	229.725
	<b>TOTALE GIUGNO</b>	<b>24.223</b>	<b>177.309</b>	<b>726.039</b>	<b>879.125</b>
Italiani	Luglio	19.266	222.024	703.302	906.060
Stranieri		13.050	74.246	298.561	359.757
	<b>TOTALE LUGLIO</b>	<b>32.316</b>	<b>296.270</b>	<b>1.001.863</b>	<b>1.265.817</b>
Italiani	Agosto	24.723	272.199	891.544	1.139.020
Stranieri		11.660	66.374	258.238	312.952
	<b>TOTALE AGOSTO</b>	<b>36.383</b>	<b>338.573</b>	<b>1.149.782</b>	<b>1.451.972</b>
Italiani	Settembre	7.962	79.636	414.432	486.106
Stranieri		6.581	39.266	236.481	269.166
	<b>TOTALE SETTEMBRE</b>	<b>14.543</b>	<b>118.902</b>	<b>650.913</b>	<b>755.272</b>
Italiani Somma		90.391	850.437	3.528.465	4.288.511
Stranieri Somma		50.773	273.195	1.351.469	1.573.891
	<b>TOTALE</b>	<b>141.164</b>	<b>1.123.632</b>	<b>4.879.934</b>	<b>5.862.402</b>

LA SPEZIA

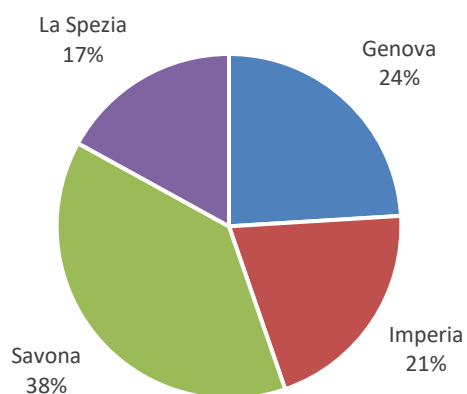
		Appartamenti Ammobiliati ad Uso Turistico	
		ARRIVI	PRESENZE
Provenienza	Mese	2025	2025
Italiani	Gennaio	397	1.328
Stranieri		548	1.973
	<b>TOTALE GENNAIO</b>	<b>945</b>	<b>3.301</b>
Italiani	Febbraio	441	1.328
Stranieri		1.104	3.667
	<b>TOTALE FEBBRAIO</b>	<b>1.545</b>	<b>4.995</b>
Italiani	Marzo	1.044	2.850
Stranieri		3.051	9.069
	<b>TOTALE MARZO</b>	<b>4.095</b>	<b>11.919</b>
Italiani	Aprile	7.572	18.008
Stranieri		24.457	76.448
	<b>TOTALE APRILE</b>	<b>32.029</b>	<b>94.456</b>
Italiani	Maggio	8.119	17.874
Stranieri		28.303	90.708
	<b>TOTALE MAGGIO</b>	<b>36.422</b>	<b>108.582</b>
Italiani	Giugno	7.604	23.412
Stranieri		31.481	106.128
	<b>TOTALE GIUGNO</b>	<b>39.085</b>	<b>129.540</b>
Italiani	Luglio	7.898	32.719
Stranieri		37.175	140.252
	<b>TOTALE LUGLIO</b>	<b>45.073</b>	<b>172.971</b>
Italiani	Agosto	11.593	50.779
Stranieri		34.700	138.465
	<b>TOTALE AGOSTO</b>	<b>46.293</b>	<b>189.244</b>
Italiani	Settembre	3.568	11.290
Stranieri		20.684	74.519
	<b>TOTALE SETTEMBRE</b>	<b>24.252</b>	<b>85.809</b>
Italiani Somma		48.236	159.588
Stranieri Somma		181.503	641.229
	<b>TOTALE</b>	<b>229.739</b>	<b>800.817</b>

STRUTTURE RICETTIVE	
+	
Appartamenti Ammobiliati ad Uso Turistico	
ARRIVI	PRESENZE
2025	2025
13.175	32.582
7.294	21.678
20.469	54.260
13.353	29.269
10.011	26.743
23.364	56.012
23.537	50.304
25.440	63.996
48.977	114.300
48.013	113.474
92.762	251.479
140.775	364.953
54.402	127.728
115.252	321.151
169.654	448.879
55.222	151.855
123.962	361.100
179.184	512.955
55.551	190.766
140.857	440.839
196.408	631.605
67.734	257.488
130.808	425.792
198.542	683.280
40.748	121.430
118.814	348.575
159.562	470.005
371.735	1.074.896
765.200	2.261.353
1.136.935	3.336.249

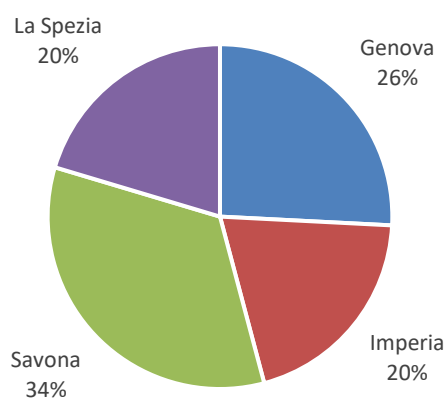
# Analisi provinciale

## Agosto e settembre

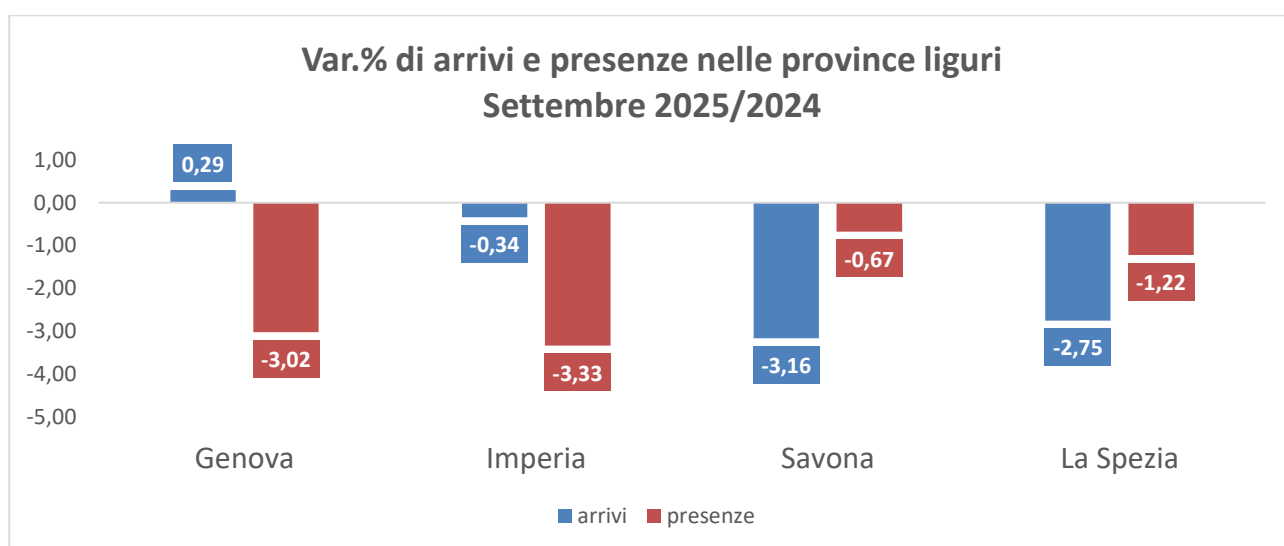
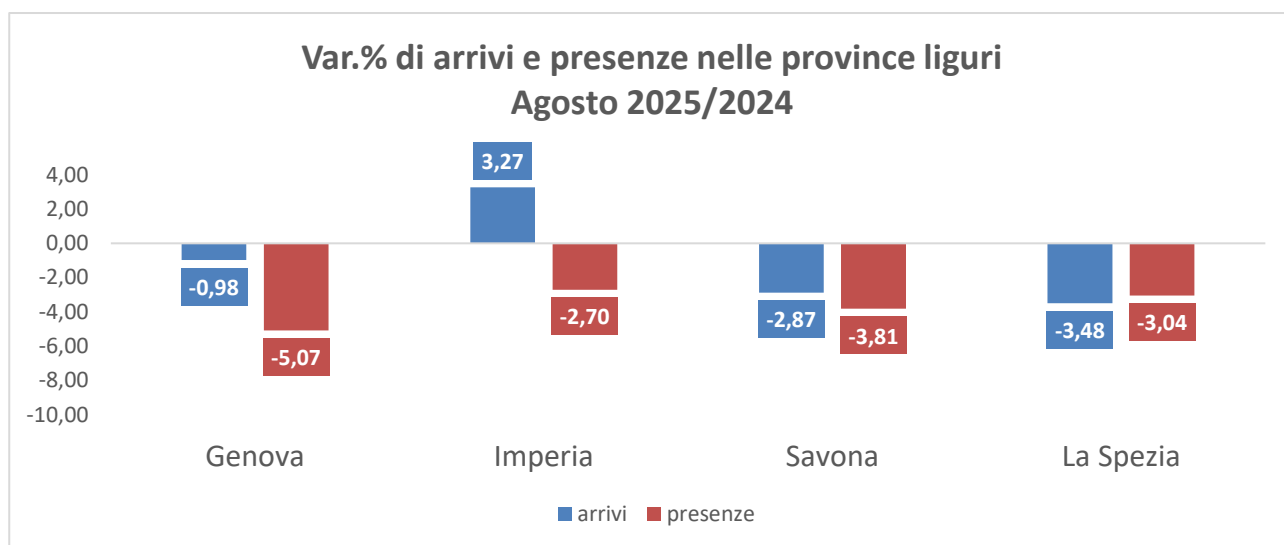
**Incidenza % delle presenze nelle province liguri  
Agosto 2025**



**Incidenza % delle presenze nelle province liguri  
Settembre 2025**







## **GENOVA**

Nel mese di agosto (con un indice di rispondenza da parte delle strutture pari al 97,98%) la provincia di Genova ha registrato 244.610 arrivi (-1,0% rispetto ad agosto 2024) e 698.670 presenze (-5,1%): sono diminuiti clienti italiani (90.354, -5,2%) e aumentati quelli stranieri (154.256, +1,6%), e per le giornate di presenza si è registrato un calo più marcato per gli italiani (321.789, -10,0%) rispetto agli stranieri (376.881, -0,4%).

A settembre (indice di rispondenza pari a 97,83%) gli arrivi sono stati 198.668 (+1,2%) e le presenze 486.637 (-4,2%). Risultano in crescita sia i clienti nazionali (78.967, +0,5%) che quelli stranieri (119.701, +1,6%) mentre le giornate di presenza registrano un calo sia per gli italiani (191.456, -9,3%) che per gli stranieri (95.181, -0,6%).

Le strutture alberghiere (comprehensive di alberghi, locande, residenze d'epoca, alberghi diffusi e residenze turistico alberghiere) hanno accolto nel mese di agosto 170.232 clienti (-1,7%) e registrato 404.406 giorni di presenza (-9,2%); quelle extralberghiere 74.378 clienti (+0,8%) e 294.264 presenze (+1,3%).

Nel mese di settembre l'hotellerie ha registrato 145.364 clienti (+0,8%) e 327.457 giorni di presenza (-6,6%), le strutture extralberghiere 53.304 clienti (+2,2%) e 159.180 presenze (+1,2%).

I lombardi guidano la classifica delle presenze sia ad agosto con 128.610 giorni (-4,1%), che a settembre con 59.161 giorni (+6,1%); al secondo posto i liguri (ad agosto 65.703, -5,5% e a settembre 24.256, -9,6%) e al terzo posto i piemontesi (ad agosto 37.021, -8,2% e a settembre 22.021, -9,9%).

Sul fronte straniero nel mese di agosto sono i francesi che si piazzano al primo posto con 68.241 presenze (+2,7%); al secondo posto i francesi con 64.586 presenze (-1,2%) e al terzo gli americani con 23.043 giorni di permanenza (-5,6%). Nel mese di settembre sono i tedeschi i più numerosi con 52.093 presenze (+10,5%), seguiti dagli americani con 33.849 giorni (-8,0%) e dagli svizzeri con 27.899 giorni (+1,6%).

## **IMPERIA**

Nell'estremo ponente ad agosto (indice di rispondenza pari al 96,12%) gli arrivi sono stati 148.518 (+3,3%), di cui 71.518 italiani (+1,0%) e 77.000 stranieri (+5,5%). Le giornate di presenza sono calate da 617.891 a 601.214 (-2,7%), di cui 340.989 italiani (-4,9%) e 260.225 stranieri (+0,3%).

Nel mese di settembre (indice di rispondenza 95,72%) si è registrato un aumento degli arrivi (109.456, +2,2%), di cui 41.327 italiani (-2,4%) e 68.129 stranieri (+5,2%) e un calo delle presenze (378.021, -3,0%), di cui 156.204 italiane (-11,9%) e 221.817 straniere (+4,4%).

Gli arrivi ad agosto nelle strutture alberghiere sono stati 94.189 (+4,4%) e le giornate 310.250 (+1,8%); nell'extralberghiero i clienti sono passati da 53.615 a 54.329 (+1,3%) e le presenze da 313.193 a 290.964 (-7,1%).

A settembre i clienti arrivati nell'hotellerie sono stati 77.374 (+2,1%) e le notti trascorse sono leggermente aumentate (226.654, +0,9%); nelle altre strutture ricettive gli arrivi sono stati 32.082 (+2,5%) e le presenze 151.367 (-8,4%).



Piemontesi, lombardi e liguri figurano ai primi posti delle presenze italiane: in agosto registrano rispettivamente 174.458 giorni (-2,2%), 110.489 (-6,1%) e 11.377 (-9,5%) e a settembre 75.165 giorni (-6,6%), 47.476 (-16,4%) e 7.281 (-12,5%).

Nel mese di agosto i tedeschi guidano la classifica degli stranieri, con 68.714 presenze (-2,8%), seguiti dai francesi (66.736, +9,4%) e dagli olandesi (25.719, +0,8%). A settembre i primi 3 posti sono occupati da tedeschi (73.979, +5,5%), francesi (30.064, +15,7%) e svizzeri (26.418, -0,4%).

## **SAVONA**

Nella provincia di Savona ad agosto (indice di rispondenza delle strutture pari al 96,16% del totale) gli arrivi, 216.799, sono diminuiti del 3,5% (-5,3% gli italiani, +1,7% gli stranieri) e le presenze, 1.113.399, del 3,8% (-4,2% gli italiani, -2,6% gli stranieri).

A settembre (indice di rispondenza pari al 96,34%) i clienti sono stati 153.099 (-1,2%), di cui 92.506 italiani (-0,9%) e 60.593 stranieri (-1,6%) e le presenze 636.370 (-2,8%), di cui 406.470 italiani (-4,7%) e 229.900 stranieri (+0,8%).

Gli arrivi nelle strutture alberghiere, nel mese di agosto, sono passati da 139.662 a 132.644 (-5,0%) e in quelle extralberghiere da 84.960 a 84.155 (-1,0%); le presenze nell'hotellerie sono diminuite del 4,4% (da 625.240 a 597.790) e del 3,1% nelle altre strutture (da 532.291 a 515.609).

Nel mese di settembre si riduce il calo nelle strutture alberghiere, sia degli arrivi (104.661, -1,1%) che delle presenze (403.225, -3,2%); nelle altre strutture i clienti si riducono dell'1,4 (da 49.115 a 48.438) e le giornate di presenza del 2,1% (da 238.108 a 233.145).

Sia nel mese di agosto che a settembre al primo posto figurano i piemontesi, rispettivamente con 409.154 (-4,2%) e 185.094 presenze (-4,6%), seguiti dai lombardi con 356.531 presenze ad agosto (-3,6%) e 164.858 a settembre (-3,9%) e dai liguri (43.199 ad agosto, -7,1% e 18.395 a settembre, -1,2%).

Germania, Svizzera e Francia guidano la classifica dei Paesi esteri con maggiori presenze ad agosto, rispettivamente con 69.015 giorni (-11,0%), 36.459 (-1,1%) e 36.315 (+2,9%). A settembre troviamo nei primi posti Germania (89.939 giorni, +6,2%), Svizzera (55.402, -3,7%) e Paesi Bassi (13.314, -8,7%).

## LA SPEZIA

Sulla base dei dati che hanno comunicato le strutture ricettive nel mese di agosto (l'89,55% sul totale), la provincia della Spezia ha registrato una contrazione del 2,9% negli arrivi e del 3,0% nelle presenze.

Dei 152.249 clienti arrivati, 56.141 sono stati italiani (in aumento dello 0,5%) e 96.108 stranieri (in diminuzione del 4,8%). Per le giornate di presenza, 494.036, gli italiani (206.709) hanno registrato una crescita del 2,1% mentre gli stranieri (287.327) una diminuzione del 6,4%.

Nel mese di settembre (indice di rispondenza pari al 91,7%) gli arrivi sono stati 135.310 (-0,6%), di cui 37.180 italiani (+8,6%) e 98.130 stranieri (-3,7%); le presenze si sono ridotte dell'2,1% e si sono attestate a 384.196, di cui 110.140 italiane (+4,5%) e 274.056 straniere (-4,6%).

Le strutture alberghiere hanno registrato ad agosto 63.574 arrivi (-3,4%) e 178.432 giorni di presenza (-3,4%); quelle extralberghiere 88.675 clienti (-2,5%) e 315.604 presenze (-2,8%).

A settembre i clienti arrivati nell'hotellerie sono stati 60.204 (-1,3%) e hanno pernottato complessivamente 151.509 giorni (-2,6%); nelle altre strutture gli arrivi sono stati 75.106 (-0,1%) e le presenze 232.687 (-1,9%).

Nell'estremo levante lombardi ed emiliano-romagnoli guidano la classifica come giornate di presenza sia ad agosto, rispettivamente con 77.019 giorni (-1,4%) e 31.437 (-2,1%), che a settembre (35.220, -5,8% e 15.509, +3,5%).

Francia, Germania e Stati Uniti risultano i primi Paesi stranieri per giornate di presenza nel mese di agosto, rispettivamente con 64.009 giorni (-9,4%), 46.906 giorni (-1,2%), e 21.731 (-12,5%). A settembre il podio è formato da Germania (45.685, +5,1%), Francia (41.640, +0,6%) e Stati Uniti (41.568, -10,5%).

## I FABBISOGNI PROFESSIONALI DELLE IMPRESE

### nel mese di novembre

Le entrate programmate specificatamente nei servizi di alloggio e ristorazione e nei servizi turistici in Liguria, nel mese di novembre 2025 sono 1.640, 150 in meno rispetto ad un anno fa: nel trimestre novembre 2025-gennaio 2026 salgono a 5.830, 480 in più rispetto allo stesso periodo del 2024.

Al 90,5% verrà offerto un contratto di lavoro dipendente (era il 91,4% nel 2024): nel 72% dei casi (64% un anno fa) le entrate previste saranno a termine (a tempo determinato o altri contratti con durata predefinita), al 16% verrà offerto un contratto stabile, al 3% l'apprendistato e al rimanente 9% altre tipologie di contratto.

La quasi totalità delle figure più ricercate riguarda **cuochi, camerieri e altre professioni della ristorazione**, con una richiesta di 1.390 posti (230 in più rispetto a novembre 2024) di cui il 47,0% difficile da reperire (era il 59,9%). Il titolo di studio preferenziale per questi profili è la qualifica o diploma professionale (58,3%) e al 50,9% viene richiesta esperienza nello stesso settore. Il 31,5% delle entrate previste nella ristorazione (circa 440) sarà destinato a giovani con meno di 30 anni.

Nel settore turistico più generico si segnalano gli **addetti all'accoglienza e all'informazione della clientela**, la cui richiesta è pari a 220 nuove entrate (90 in più rispetto ad un anno fa), con una difficoltà del 31,2% (era il 16,0%). Per queste figure il titolo di studio più richiesto è il diploma secondario (64,7%) e al 53,5% viene richiesta esperienza nello stesso settore. Ai giovani è destinato il 59,1% delle richieste, pari a circa 130 unità.