

Camera di Commercio  
Genova



CAMERA DI COMMERCIO  
RIVIERE DI LIGURIA  
IMPERIA LA SPEZIA SAVONA

## TURISMO IN LIGURIA

***Crescita sostenuta nel mese di dicembre sia per quanto riguarda gli arrivi (+4,1%) che le presenze (+5,3%). Superati ampiamente anche i valori registrati nel 2019.***

L'Osservatorio Turistico Regionale ha reso noti i dati del movimento turistico nel mese di dicembre. Gli arrivi sono cresciuti dello 4,1% passando da 82.778 a 86.181 (italiani -0,6%, stranieri +14,9%), le presenze sono aumentate del 5,3% passando da 183.609 a 193.284 (italiani -0,1%, stranieri +17,3%). Consistente l'incremento anche rispetto a novembre 2019: gli arrivi sono cresciuti dell'11,2% (+10,1% gli italiani, +13,5% gli stranieri) e le presenze del 14,6% (+11,3% gli italiani, +21,5% gli stranieri).

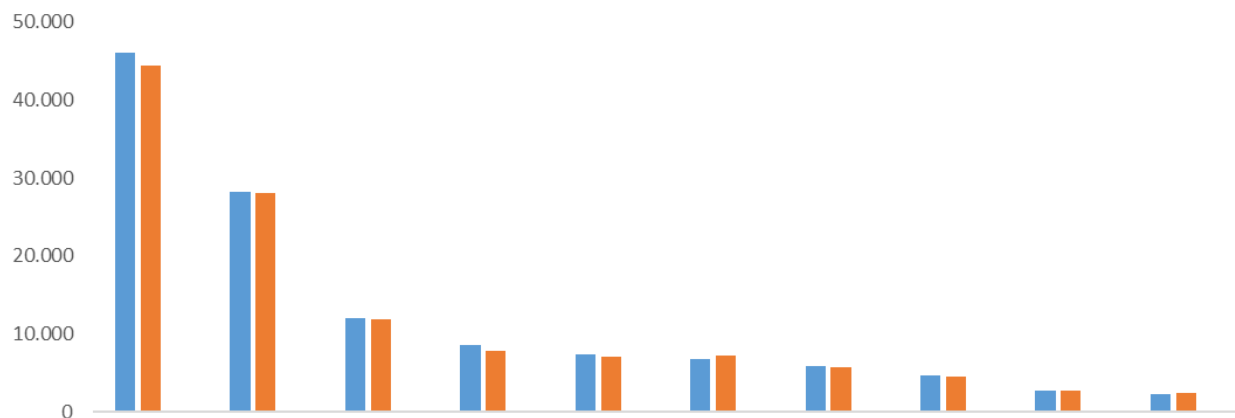
Dall'analisi delle tipologie delle strutture ricettive, si conferma un andamento più che positivo per le strutture extralberghiere (+12,7% i clienti arrivati, +10,1% i giorni di presenza), più contenuto per quelle alberghiere (+2,2% gli arrivi, +3,6% le presenze).

### IL TURISMO IN LIGURIA PER PROVENIENZA E TIPOLOGIA - Dicembre 2024

Provenienza e tipologia	Dic.2024	Dic.2023	var.% 24/23	var.% 24/19	Dic.2024	Dic.2023	var.% 24/23	var.% 24/19
	<b>ARRIVI</b>				<b>PRESENZE</b>			
Italiani	133.367	130.662	2,07	6,81	338.874	342.135	-0,95	2,05
Stranieri	60.997	53.618	13,76	13,04	147.380	126.693	16,33	19,79
Totale	194.364	184.280	5,47	8,69	486.254	468.828	3,72	6,85
Alberghiero	142.086	134.922	5,31	3,12	309.224	297.959	3,78	-3,94
Extralberghiero	52.278	49.358	5,92	27,39	177.030	170.869	3,61	32,95
Totale	194.364	184.280	5,47	8,69	486.254	468.828	3,72	6,85

Dall'esame delle provenienze nazionali si rileva che la Lombardia mantiene il primo posto tra le regioni con 46.000 arrivi (+3,8%) e 122.003 presenze (+0,4%).

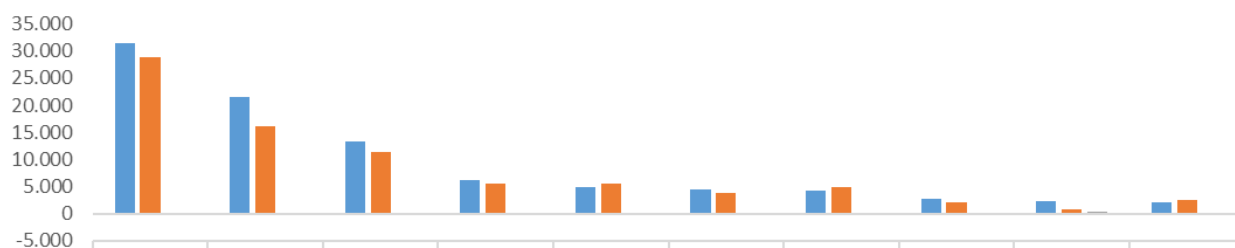
### Prime 10 regioni italiane per presenze in Liguria Dicembre 2024-2023



	Lombardia	Piemonte	Liguria	E.Romagna	Toscana	Lazio	Veneto	Campania	Sicilia	Puglia
■ Dic.2024	46.000	28.167	12.036	8.512	7.443	6.784	5.898	4.629	2.735	2.352
■ Dic.2023	44.333	28.049	11.823	7.798	7.120	7.293	5.734	4.502	2.703	2.439
■ Var.%	3,8	0,4	1,8	9,2	4,5	-7,0	2,9	2,8	1,2	-3,6

Sul fronte estero la Francia mantiene la testa della classifica sia per numero di arrivi (17.380, +10,5%) che per giornate di presenza (31.370, +9,2%). Al secondo posto per notti trascorse in Liguria la Germania (21.410, +32,6%) e al terzo la Svizzera (13.308, +18,3%).

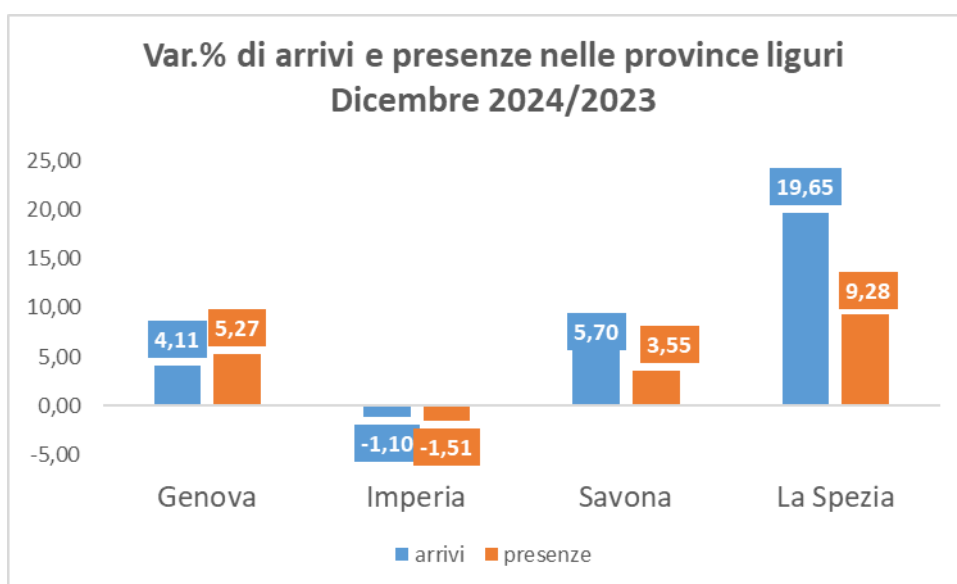
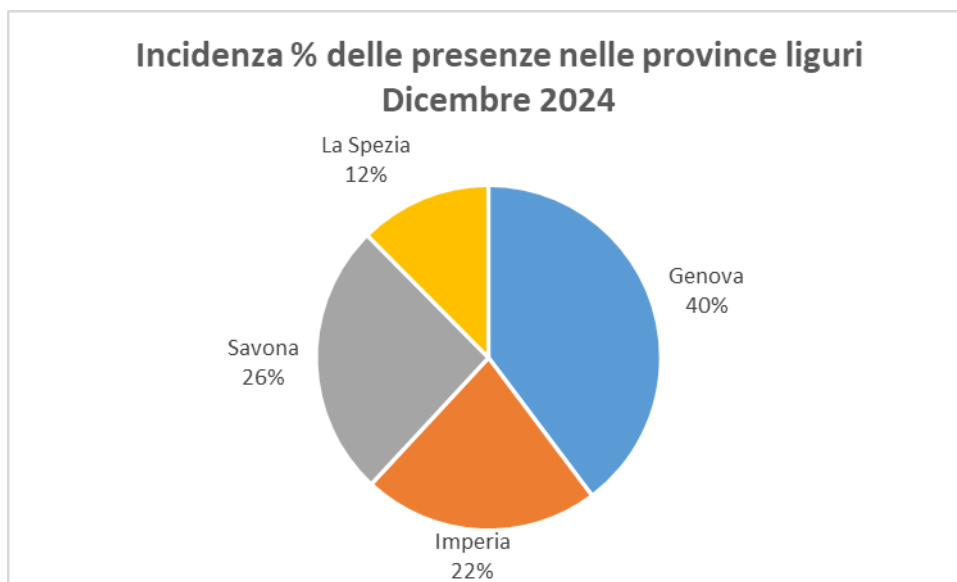
### Primi 10 Paesi stranieri per presenze in Liguria Dicembre 2024-2023



	Francia	Germania	Svizzera	Stati Uniti	Romania	Regno Unito	Spagna	Paesi Bassi	India	Ucraina
■ Dic.2024	31.370	21.410	13.308	6.066	4.871	4.362	4.155	2.755	2.294	2.143
■ Dic.2023	28.738	16.147	11.252	5.573	5.495	3.724	4.956	2.163	676	2.550
■ Var.%	9,2	32,6	18,3	8,8	-11,4	17,1	-16,2	27,4	239,3	-16,0

## Analisi provinciale

Nel mese di dicembre si registra un aumento di clienti e di giornate di presenza in tre province liguri, Genova, Savona e La Spezia, mentre nell'estremo ponente una lieve flessione.



### GENOVA

Nel mese di dicembre (dati con un indice di rispondenza da parte delle strutture pari al 98,45%) la provincia di Genova ha registrato 86.181 arrivi (+4,1% rispetto al 2023) e 193.284 presenze (+5,3%): i clienti nazionali sono diminuiti dello 0,6% e quelli

stranieri sono aumentati del 14,9%, le giornate di presenza degli italiani sono calate dello 0,1% e quelle degli stranieri sono cresciute del 17,3%.

Le strutture alberghiere (comprehensive di alberghi, locande, residenze d'epoca, alberghi diffusi e residenze turistico alberghiere) hanno ospitato 69.225 clienti (+2,2%) e registrato 142.233 giorni di presenza (+3,6%); quelle extralberghiere 16.956 clienti (+12,7%) e 51.051 presenze (+10,1%).

I lombardi restano saldamente in vetta con 32.518 giornate di presenza, in calo rispetto ad un anno prima del 2,3%; al secondo posto i piemontesi (15.495, +13,4%) e al terzo posto i liguri (14.271, -1,7%).

I francesi risultano primi con 10.033 presenze (+18,7%), seguiti dagli svizzeri (5.964, +22,5%) e dai tedeschi (5.933, +48,9%).

## **IMPERIA**

Nell'estremo ponente ligure (indice di rispondenza pari al 89,97%) gli arrivi sono stati 35.214 (-1,1%), di cui 22.490 italiani (-3,8%) e 12.724 stranieri (+4,1%). Le giornate di presenza sono scese da 109.419 a 107.764 (-1,5%), di cui 76.462 italiani (-4,1%) e 31.302 stranieri (+5,5%).

Gli arrivi nelle strutture alberghiere sono stati 24.957 (+1,6%) e le giornate 55.999 (+1,8%); nell'extralberghiero i clienti sono passati da 11.046 a 10.257 (-7,1%) e le presenze da 54.437 a 51.765 (-4,9%).

Lombardi (28.499, -6,0%) e piemontesi (25.333, -1,5%) sono ai primi posti nelle presenze italiane; seguono a distanza i liguri (5.785, -8,3%).

I francesi restano a guida della classifica degli stranieri, con 12.408 presenze (+2,2%), seguiti dai tedeschi (5.001, +5,9%) e dagli svizzeri (2.298, +9,8%).

## **SAVONA**

In provincia di Savona (indice di rispondenza delle strutture pari al 96,82% del totale) gli arrivi sono cresciuti del 5,7%, passando da 42.111 a 44.510 (+3,2% gli italiani, +16,5% gli stranieri) e le presenze sono passate da 120.469 a 124.741, pari a +3,6% (+0,2% gli italiani, +19,5% gli stranieri).

Nelle strutture alberghiere gli arrivi sono aumentati del 4,2% (da 29.139 a 30.361) e le presenze sono diminuite dello 0,3% (da 77.518 a 77.282), in quelle extralberghiere i clienti sono cresciuti del 9,1% (da 12.972 a 14.149) e le presenze del 10,5% (da 42.951 a 47.459).

I lombardi si piazzano al primo posto con 49.151 presenze (+3,3%), seguiti dai piemontesi con 31.359 presenze (+0,4%) e dai liguri (5.192, -9,7%).

Germania con 8.244 presenze (+46,7%), Svizzera (3.915, +14,2%) e Francia (3.588, +15,2%) guidano la classifica dei Paesi esteri.

### **LA SPEZIA**

Sulla base dei dati che hanno comunicato le strutture ricettive (il 92,69% sul totale), la provincia della Spezia ha registrato nel mese di dicembre un aumento sia del numero di arrivi, pari a +19,6%, e che delle presenze, pari a +9,3%.

Dei 28.459 clienti arrivati, 18.473 sono stati italiani (+18,5%), e 9.986 stranieri (+21,9%). Per le giornate di presenza, 60.465, gli italiani (35.676) hanno registrato un decremento dello 0,1% e gli stranieri (24.789) una crescita del 26,5%.

Le strutture alberghiere hanno registrato 17.543 arrivi (+30,0%) e 33.710 giorni di presenza (+19,4%); quelle extralberghiere 10.916 clienti (+6,1%) e 26.755 presenze (-1,2%).

Nell'estremo levante lombardi (11.835, +15,1%), piemontesi (3.771, +4,3%) ed emiliano-romagnoli (3.583, +12,5%) guidano la classifica.

La Francia mantiene il primo posto con 5.341 presenze (+6,1%) seguita da Germania (2.232, +22,5%) e Stati Uniti (1.575, -10,1%).