



TURISMO IN LIGURIA

I dati di gennaio 2021

L'Osservatorio Turistico Regionale ha reso noti i dati di flusso dei turisti nel mese di gennaio che quest'anno, ancora sotto l'effetto delle restrizioni Covid-19, hanno registrato a livello regionale forti contrazioni rispetto al 2020: gli arrivi sono calati del 75,20% passando da 160.288 a 39.752, le presenze del 72,00% scendendo da 517.780 a 144.965. La decrescita ha riguardato gli italiani (arrivi -70,18%, presenze -69,56%) e in misura più consistente gli stranieri (arrivi -87,97%, presenze -81,05%).

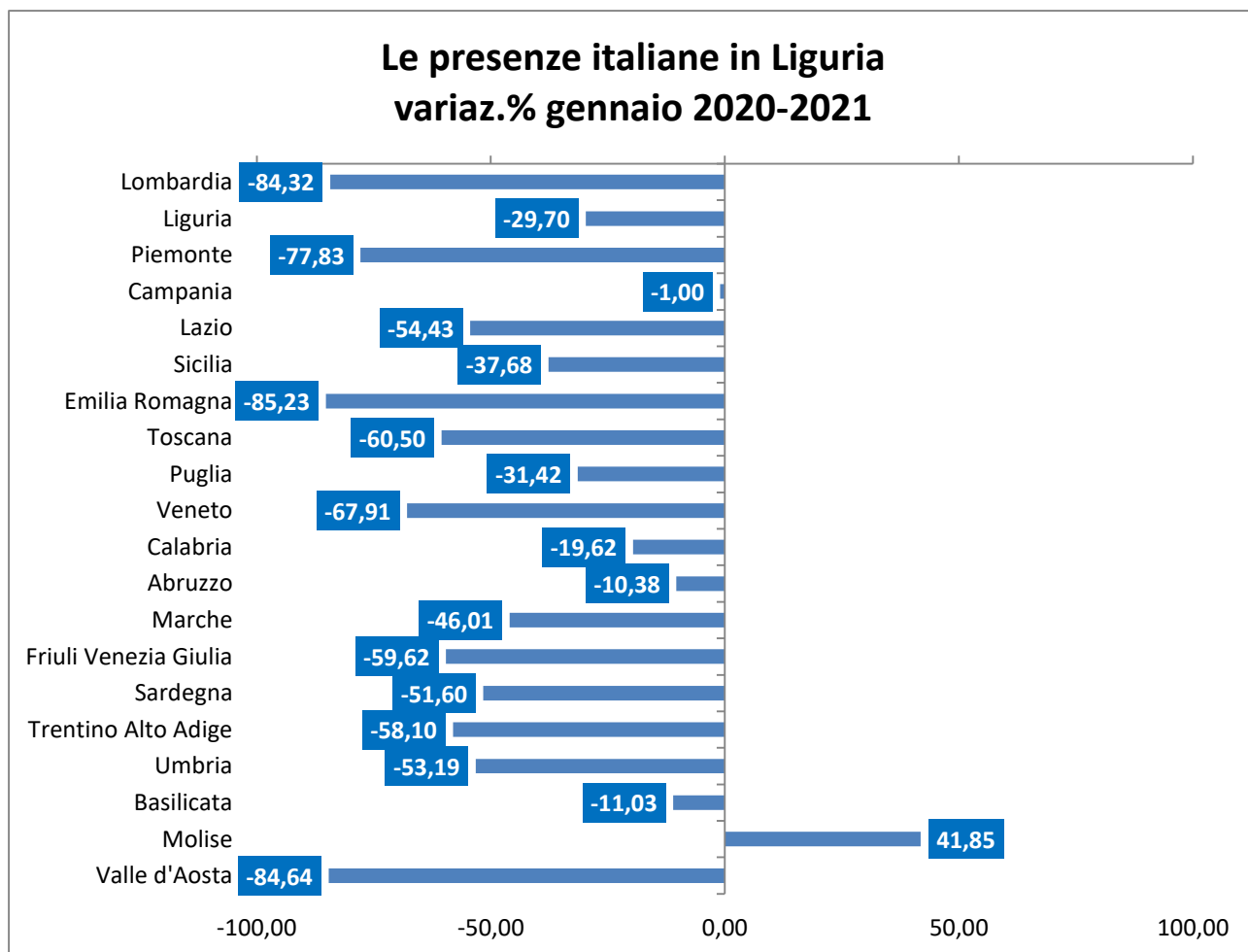
Dall'analisi delle tipologie delle strutture ricettive, si rileva complessivamente un calo sia per le strutture alberghiere (-73,79% i clienti arrivati, -73,85% i giorni di presenza) che per quelle extralberghiere (-81,44% gli arrivi, -66,97% le presenze).

MOVIMENTO TURISTICO IN LIGURIA - Gennaio 2021

Tipologia	Arrivi			Presenze		
	gen.2020	gen.2021	Variatz.%	gen.2020	gen.2021	Variatz.%
Italiani	115.049	34.309	-70,18	407.545	124.071	-69,56
Stranieri	45.239	5.443	-87,97	110.235	20.894	-81,05
Totale	160.288	39.752	-75,20	517.780	144.965	-72,00
Alberghiera	130.704	34.262	-73,79	378.875	99.080	-73,85
Extralberghiera	29.584	5.490	-81,44	138.905	45.885	-66,97
Totale	160.288	39.752	-75,20	517.780	144.965	-72,00

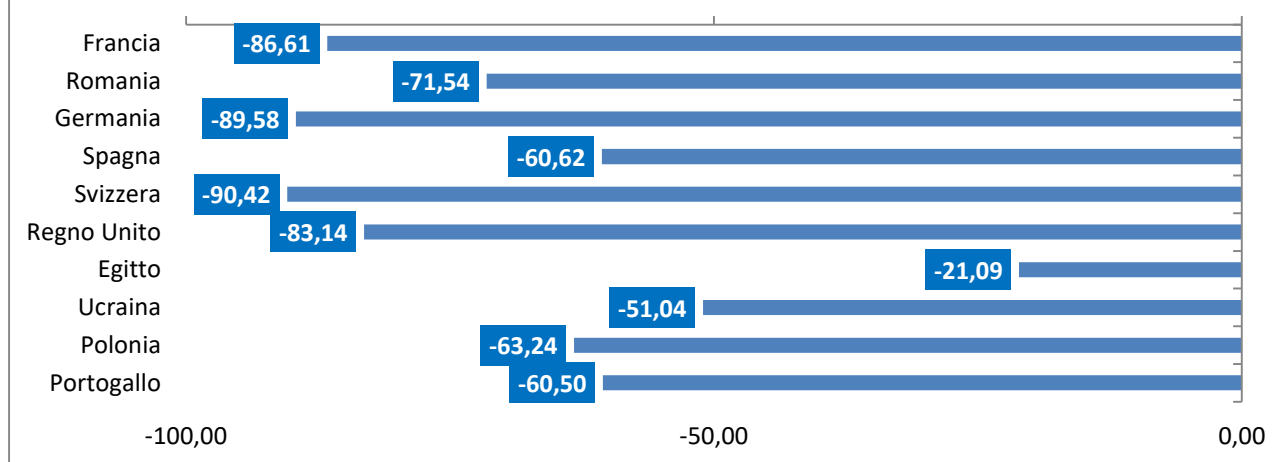
Fonte: Osservatorio Turistico Regionale

Entrando nel dettaglio delle provenienze nazionali, la Lombardia mantiene il primo posto tra le regioni con quasi 7mila arrivi (ma con una contrazione rispetto ad un anno fa pari all'81,29%) e quasi 26mila presenze (-84,32%); al secondo posto i liguri (-39,38% gli arrivi, -29,70% le presenze), seguiti dai piemontesi (-80,23% gli arrivi e -77,83% le presenze).



Sul fronte estero, soprattutto per la vicinanza geografica, è la Francia a posizionarsi al 1° posto, con poco più di 2mila presenze, in calo dell'86,61%, seguita dalla Romania (-71,54%) e dalla Germania (-89,58%).

Primi 10 Paesi per presenze in Liguria variaz.% gennaio 2020-2021



Analisi provinciale del turismo – gennaio 2021

GENOVA

Nel mese di gennaio (dati quasi definitivi, con un indice di rispondenza da parte delle strutture pari al 99,40%) la provincia di Genova ha registrato 20.565 arrivi (-71,25%) e 64.821 presenze (-61,27%): i clienti sono diminuiti sia sul fronte nazionale (-63,90%) che straniero (-87,77%), come pure le giornate di presenza (-52,58% per gli italiani, -80,90% gli stranieri).

Tipologia	Arrivi			Presenze		
	gen.2020	gen.2021	Variaz.%	gen.2020	gen.2021	Variaz.%
Italiani	49.504	17.872	-63,90	116.017	55.017	-52,58
Stranieri	22.019	2.693	-87,77	51.329	9.804	-80,90
Totale	71.523	20.565	-71,25	167.346	64.821	-61,27

Fonte: Osservatorio Turistico
Regionale

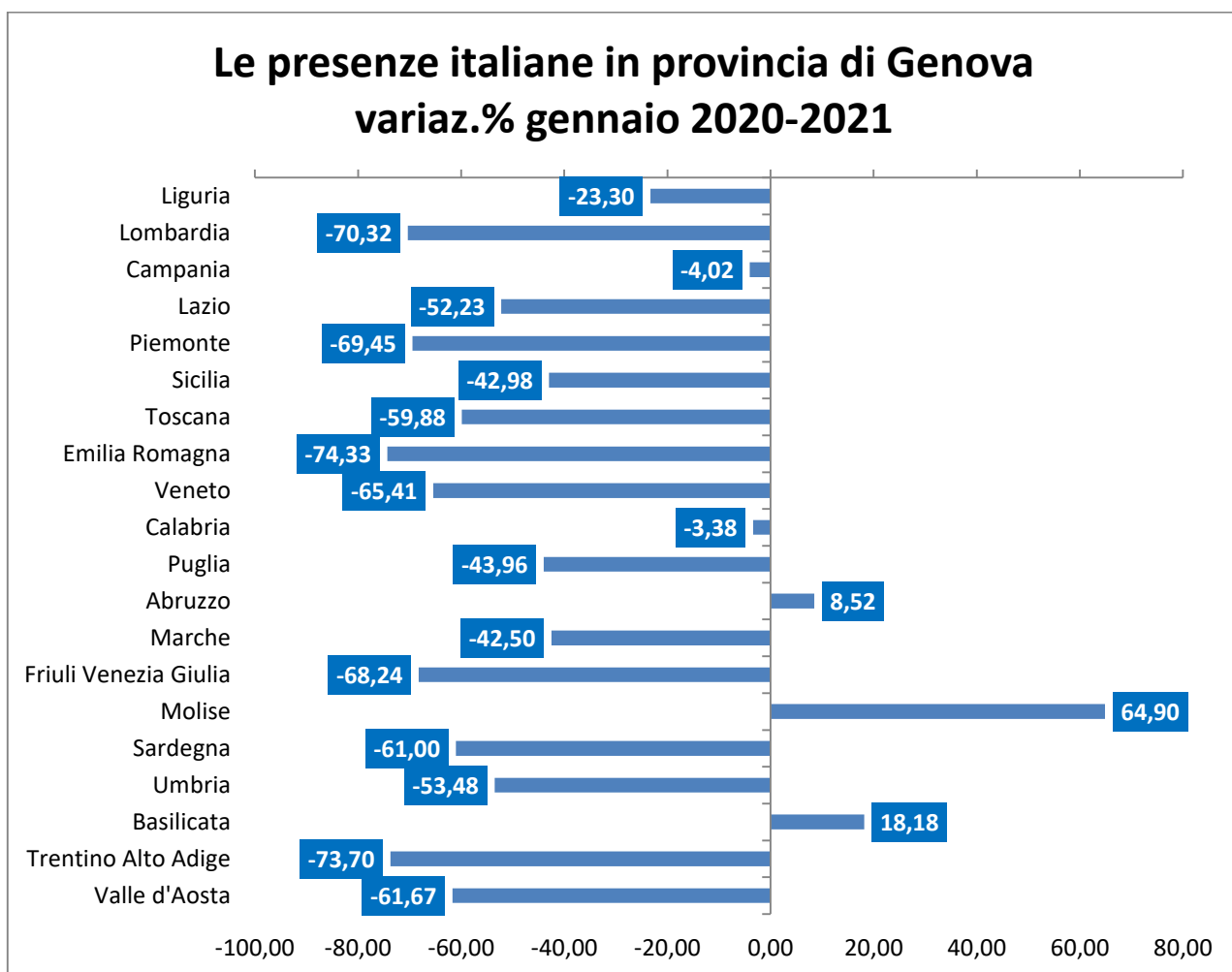
Le strutture alberghiere (comprehensive di alberghi, locande, residenze d'epoca, alberghi diffusi e residenze turistico alberghiere) hanno accolto nel mese di gennaio

18.376 clienti (-70,81%) e registrato 49.982 giorni di presenza (-63,16%); quelle extralberghiere 2.189 clienti (-74,45%) e 14.839 presenze (-53,16%).

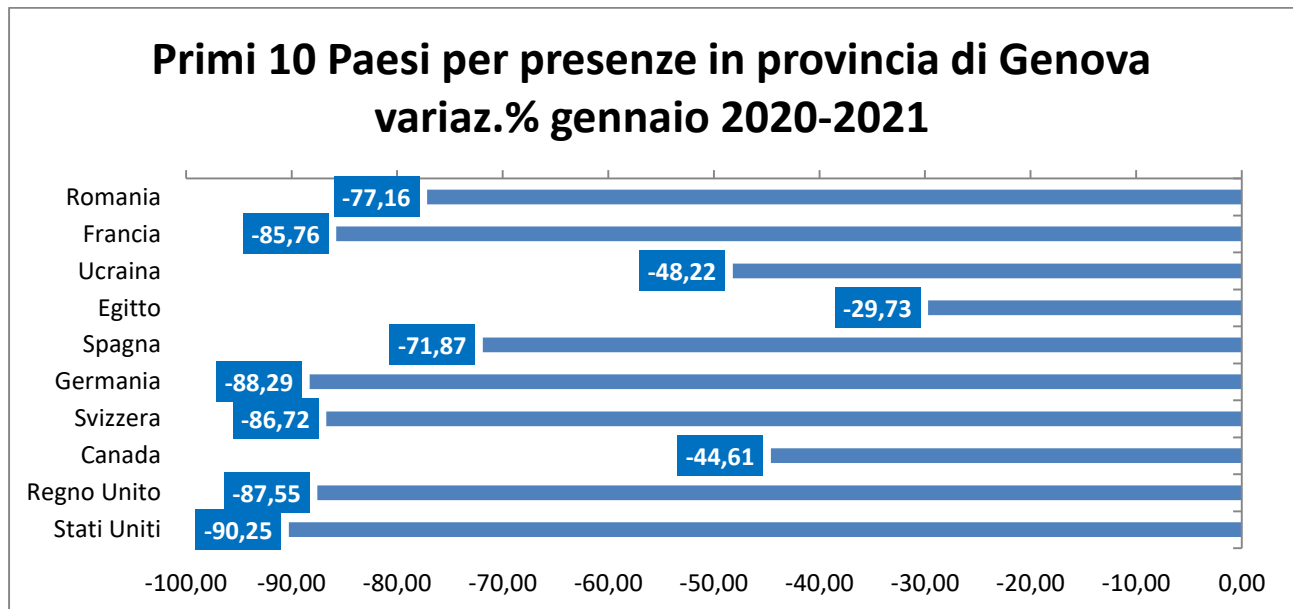
Tipologia	Arrivi			Presenze		
	gen.2020	gen.2021	Variatz.%	gen.2020	gen.2021	Variatz.%
Alberghiera	62.956	18.376	-70,81	135.666	49.982	-63,16
Extralberghiera	8.567	2.189	-74,45	31.680	14.839	-53,16
Totale	71.523	20.565	-71,25	167.346	64.821	-61,27

Fonte: Osservatorio Turistico Regionale

I liguri salgono al 1° posto con 9.522 giornate di presenza, in contrazione del 23,30%. I lombardi registrano 8,708 presenze (-70,32%) e al terzo posto i campani (-4,02%).



Sul fronte straniero cambia completamente la mappa delle provenienze, con drastiche riduzioni di quote di turisti da ogni paese: Romania (-77,16%), Francia (-85,76%) e Ucraina (-48,22%) ai primi posti.



IMPERIA

Nell'estremo ponente a gennaio (indice di rispondenza pari al 94,86%) gli arrivi sono stati 6.820 (-78,11%), di cui 5.528 italiani (-74,45%) e 1.292 stranieri (-86,44%). Le giornate di presenza sono diminuite del 79,40%, passando da 121.925 a 25.112: in calo sia gli italiani (-78,11%) che gli stranieri (-85,32%).

Tipologia	Arrivi			Presenze		
	gen.2020	gen.2021	Variaz.%	gen.2020	gen.2021	Variaz.%
Italiani	21.636	5.528	-74,45	100.071	21.903	-78,11
Stranieri	9.525	1.292	-86,44	21.854	3.209	-85,32
Totale	31.161	6.820	-78,11	121.925	25.112	-79,40

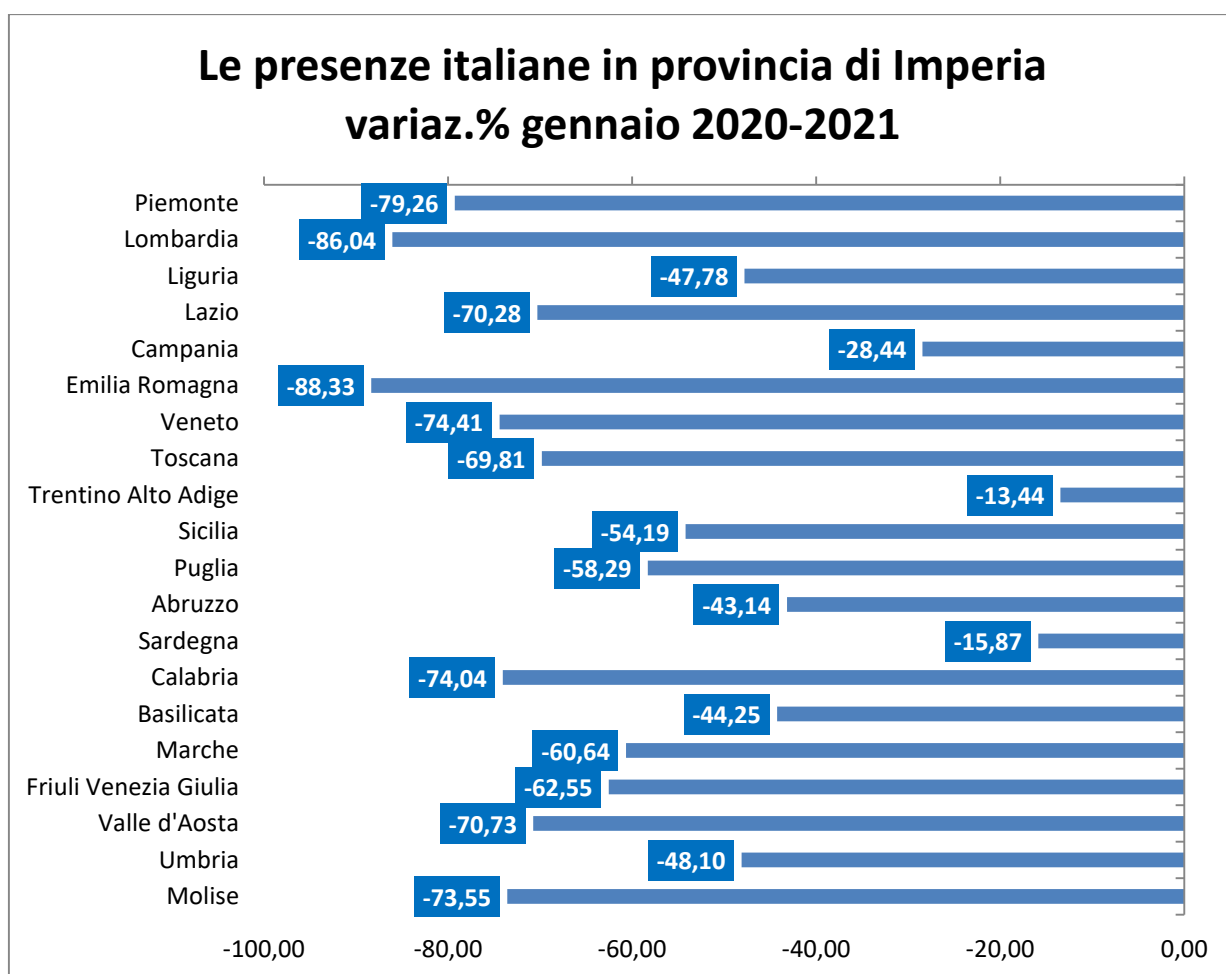
Fonte: Osservatorio Turistico Regionale

Gli arrivi nelle strutture alberghiere sono stati 5.771 (-76,53%) e le giornate 13.592 (-81,91%); nell'extralberghiero i clienti sono passati da 6.577 a 1.049 (-84,05%) e le presenze da 46.790 a 11.520 (-75,38%).

Tipologia	Arrivi			Presenze		
	gen.2020	gen.2021	Variaz.%	gen.2020	gen.2021	Variaz.%
Alberghiera	24.584	5.771	-76,53	75.135	13.592	-81,91
Extralberghiera	6.577	1.049	-84,05	46.790	11.520	-75,38
Totale	31.161	6.820	-78,11	121.925	25.112	-79,40

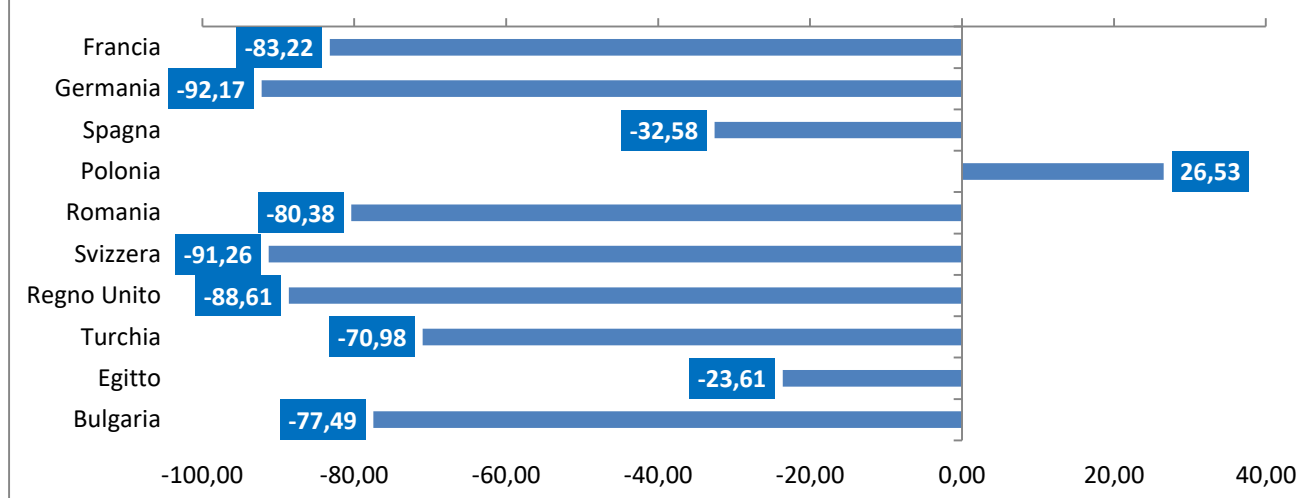
Fonte: Osservatorio Turistico Regionale

Piemontesi (-79,26%) e lombardi (-86,04%) rappresentano insieme oltre il 50% delle presenze italiane, diminuite complessivamente del 78,11%.



I francesi guidano la classifica degli stranieri, con circa 1.200 presenze in calo dell'83,22%, seguiti a distanza dai tedeschi (-92,17%) e dagli spagnoli (-32,58%).

Primi 10 Paesi per presenze in provincia di Imperia gennaio 2020-2021



SAVONA

Nella provincia di Savona (indice di rispondenza delle strutture pari al 95,84% del totale) si registrano i dati più negativi: gli arrivi calano dell'82,37% (-81,44% gli italiani, -87,37% gli stranieri) e le presenze dell'81,89% (-82,09% gli italiani, -80,16% gli stranieri).

Tipologia	Arrivi			Presenze		
	gen.2020	gen.2021	Variaz.%	gen.2020	gen.2021	Variaz.%
Italiani	31.980	5.937	-81,44	159.419	28.549	-82,09
Stranieri	5.985	756	-87,37	19.048	3.779	-80,16
Totale	37.965	6.693	-82,37	178.467	32.328	-81,89

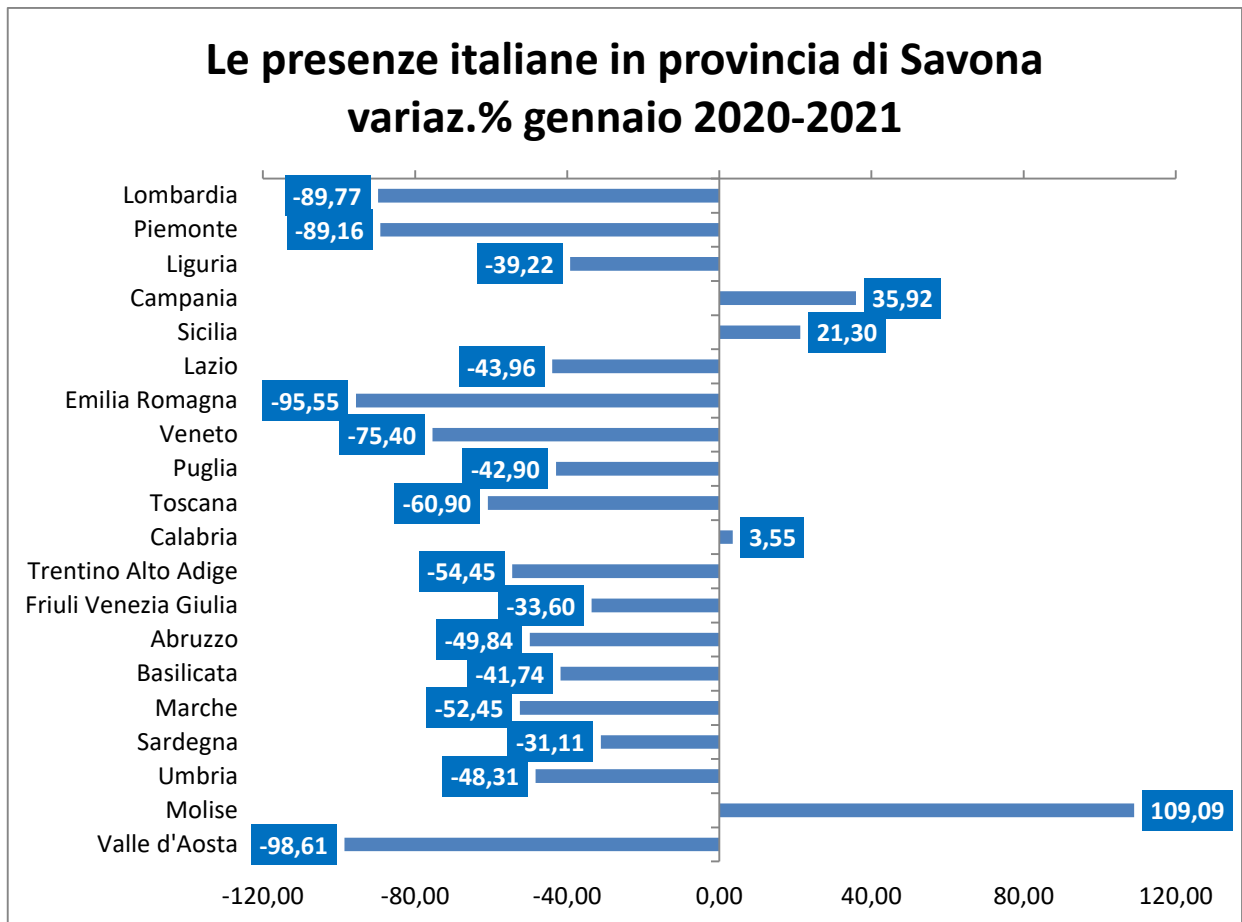
Fonte: Osservatorio Turistico Regionale

Nelle strutture alberghiere gli arrivi si riducono dell'82,14% e le presenze dell'85,59%, mentre nelle strutture extralberghiere i clienti calano dell'83,47% e le giornate di presenza del 68,46%.

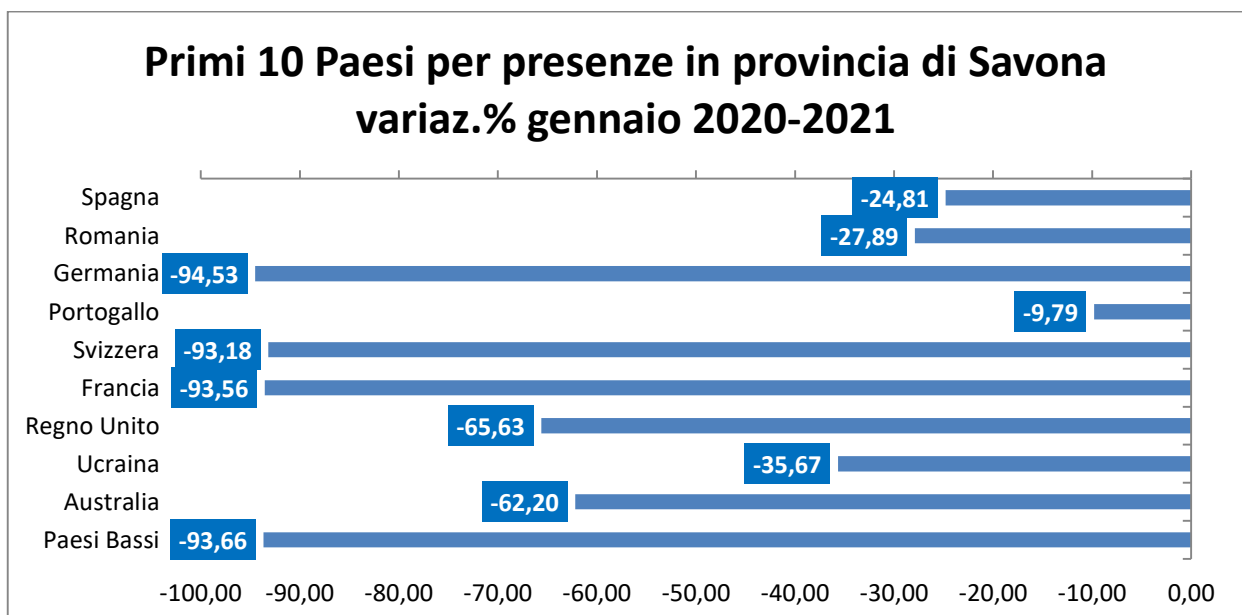
Tipologia	Arrivi			Presenze		
	gen.2020	gen.2021	Variaz.%	gen.2020	gen.2021	Variaz.%
Alberghiera	31.484	5.622	-82,14	139.903	20.163	-85,59
Extralberghiera	6.481	1.071	-83,47	38.564	12.165	-68,46
Totale	37.965	6.693	-82,37	178.467	32.328	-81,89

Fonte: Osservatorio Turistico Regionale

Al primo posto i lombardi con quasi 9mila presenze (-89,77%), seguiti dai piemontesi con quasi 8mila presenze (-81,22%) e dai liguri (-39,22%), molto distaccati tutti gli altri.



Spagna con 400 presenze (-24,81%), Romania (-27,89%) e Germania (-94,53%) guidano la classifica dei Paesi esteri.



LA SPEZIA

Sulla base dei dati che hanno comunicato le strutture ricettive (il 96,86% sul totale), la provincia della Spezia ha registrato nel mese di gennaio l'andamento meno negativo della Liguria, con un decremento negli arrivi pari al 71,11% e nelle presenze del 54,63%.

Dei quasi 6mila clienti arrivati, poco meno di 5mila sono italiani, in calo del 58,32%, e circa 700 stranieri (-90,89%). Anche le giornate di presenza, circa 23mila, diminuiscono sia per quanto riguarda gli italiani (-41,94%) che gli stranieri (-77,22%).

Tipologia	Arrivi			Presenze		
	gen.2020	gen.2021	Variaz.%	gen.2020	gen.2021	Variaz.%
Italiani	11.929	4.972	-58,32	32.038	18.602	-41,94
Stranieri	7.710	702	-90,89	18.004	4.102	-77,22
Totale	19.639	5.674	-71,11	50.042	22.704	-54,63

Fonte: Osservatorio Turistico Regionale

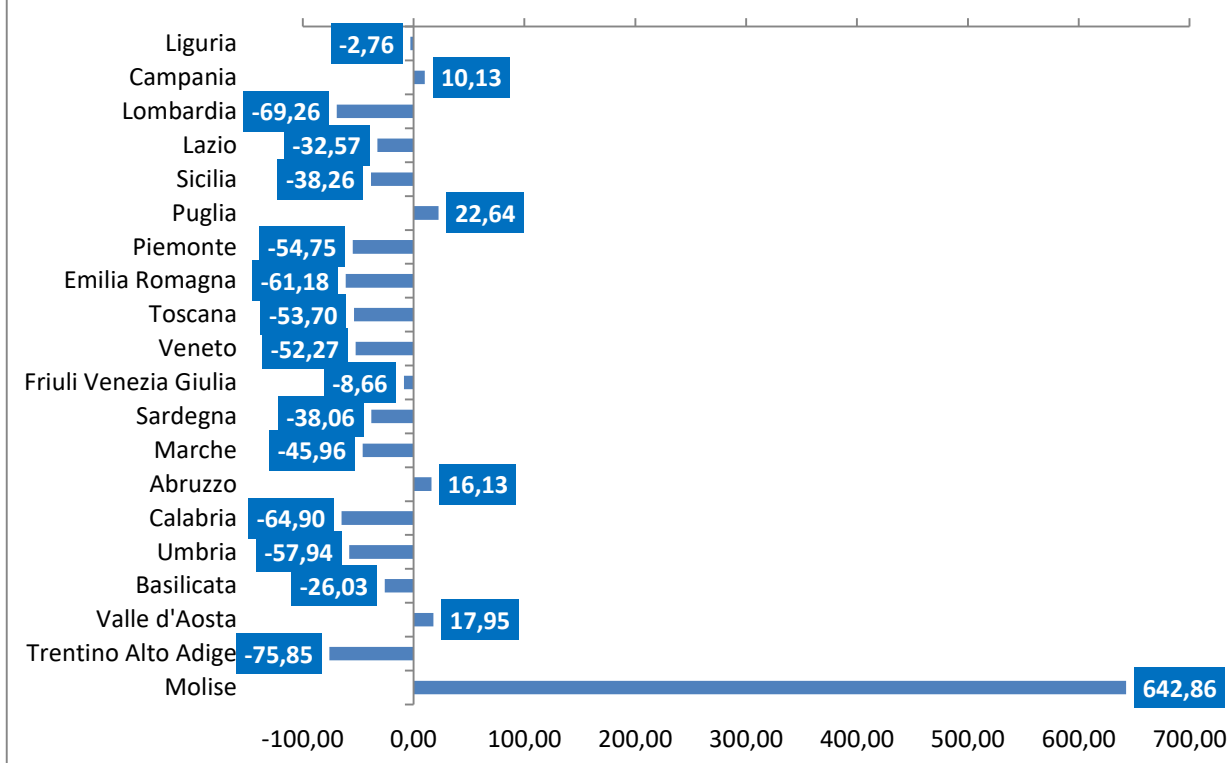
I risultati per le strutture alberghiere (-61,53% gli arrivi, -45,54% le presenze) sono leggermente migliori rispetto a quelli delle altre strutture, che registrano un calo dell'85,16% nel numero di clienti e del 66,34% nelle giornate di presenza.

Tipologia	Arrivi			Presenze		
	gen.2020	gen.2021	Variaz.%	gen.2020	gen.2021	Variaz.%
Alberghiera	11.680	4.493	-61,53	28.171	15.343	-45,54
Extralberghiera	7.959	1.181	-85,16	21.871	7.361	-66,34
Totale	19.639	5.674	-71,11	50.042	22.704	-54,63

Fonte: Osservatorio Turistico Regionale

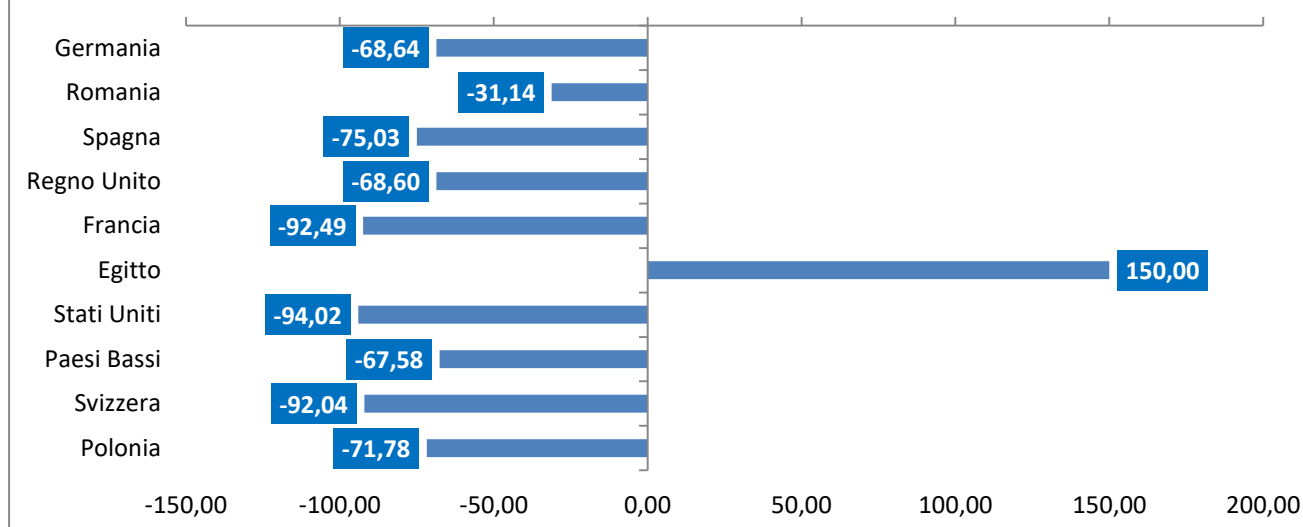
I liguri risultano al primo posto come giornate di presenza (-2,76%), seguiti dai campani (+10,13%) e dai lombardi (-69,26%).

Le presenze italiane in provincia della Spezia variaz.% gennaio 2020-2021



Nonostante un calo 68,64% la Germania è il primo Paese straniero per giornate di presenza, seguito dalla Romania (-31,14%) e dalla Spagna (-75,03%).

Primi 10 Paesi per presenze in provincia della Spezia variaz.% gennaio 2020-2021



Per consultare i dati [clicca qui](#)