

**WORLD TRADE CENTER®**  
**GENOA**  
 Azienda Speciale Camera di Commercio di Genova  
 per l'Internazionalizzazione

## TURISMO IN LIGURIA

*I dati di giugno 2021*

L'Osservatorio Turistico Regionale ha pubblicato i dati sui flussi turistici nel mese di giugno, non ancora consolidati e con un indice di rispondenza regionale (n. posti letto x n. giorni nel mese) pari al 98,52% del totale.

I clienti sono passati da 244.773 a 485.017, oltre 240mila arrivi in più rispetto a giugno 2020 (erano 652.954 nel 2019), mentre le presenze sono salite da 673.945 a 1.428.282, circa 755mila giornate in più (erano 1.926.990 nel 2019).

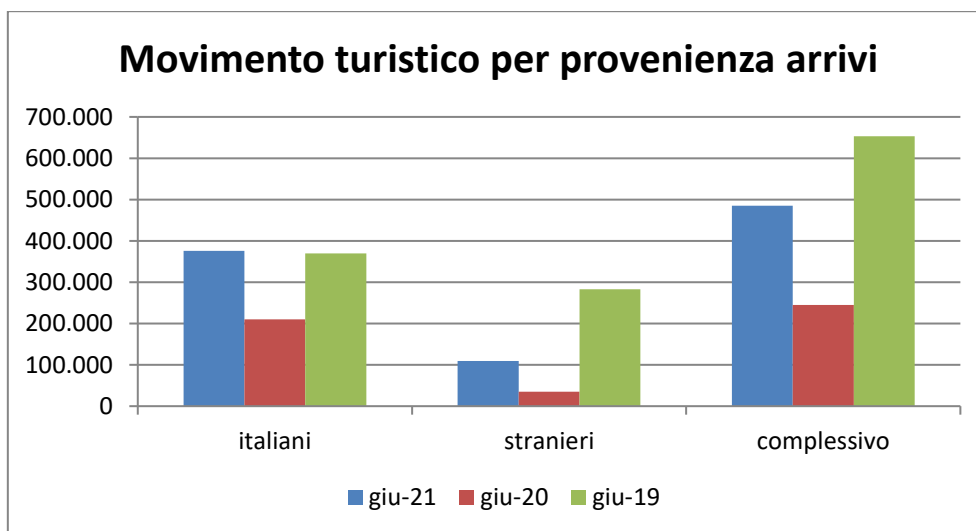
Tipologia	Arrivi			Presenze			
	2020	2021	Var.%	2020	2021	Var.%	
Giugno	Alberghiera	158.252	323.882	104,66	376.434	855.645	127,30
	Extralberghiera	86.521	161.135	86,24	297.511	572.637	92,48
	<b>Totale</b>	<b>244.773</b>	<b>485.017</b>	<b>98,15</b>	<b>673.945</b>	<b>1.428.282</b>	<b>111,93</b>
Gennaio-Giugno	Alberghiera	485.139	694.978	43,25	1.352.895	1.774.120	31,14
	Extralberghiera	163.660	287.565	75,71	695.190	1.064.215	53,08
	<b>Totale</b>	<b>648.799</b>	<b>982.543</b>	<b>51,44</b>	<b>2.048.085</b>	<b>2.838.335</b>	<b>38,58</b>

Tipologia	Arrivi			Presenze			
	2020	2021	Var.%	2020	2021	Var.%	
Giugno	Italiani	209.848	375.955	79,16	584.426	1.110.447	90,01
	Stranieri	34.925	109.062	212,27	89.519	317.835	255,05
	<b>Totale</b>	<b>244.773</b>	<b>485.017</b>	<b>98,15</b>	<b>673.945</b>	<b>1.428.282</b>	<b>111,93</b>
Gennaio-Giugno	Italiani	507.992	787.728	55,07	1.667.858	2.261.063	35,57
	Stranieri	140.807	194.815	38,36	380.227	577.272	51,82
	<b>Totale</b>	<b>648.799</b>	<b>982.543</b>	<b>51,44</b>	<b>2.048.085</b>	<b>2.838.335</b>	<b>38,58</b>

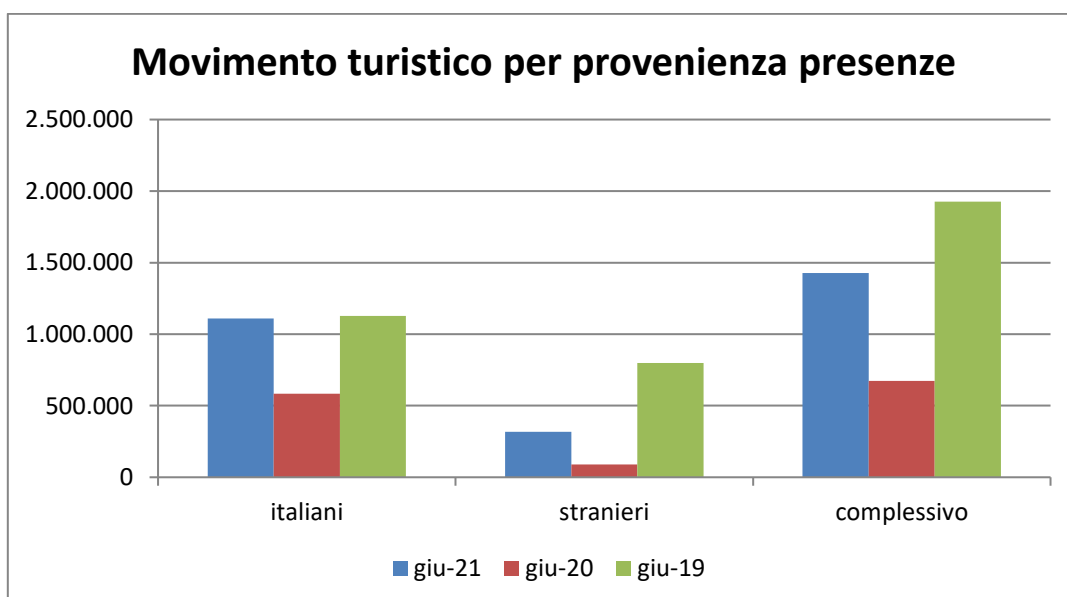
Fonte: Osservatorio Turistico Regionale

## DETTAGLIO PROVENIENZA

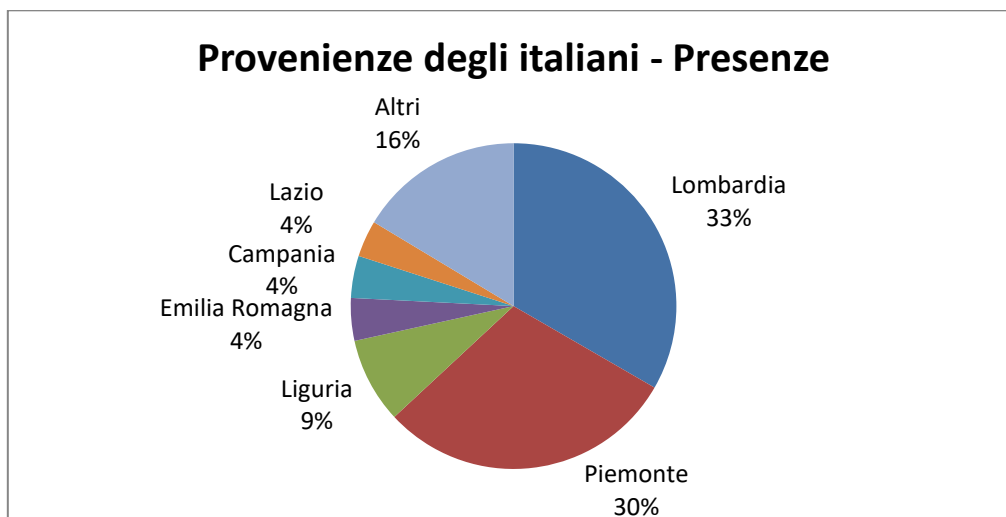
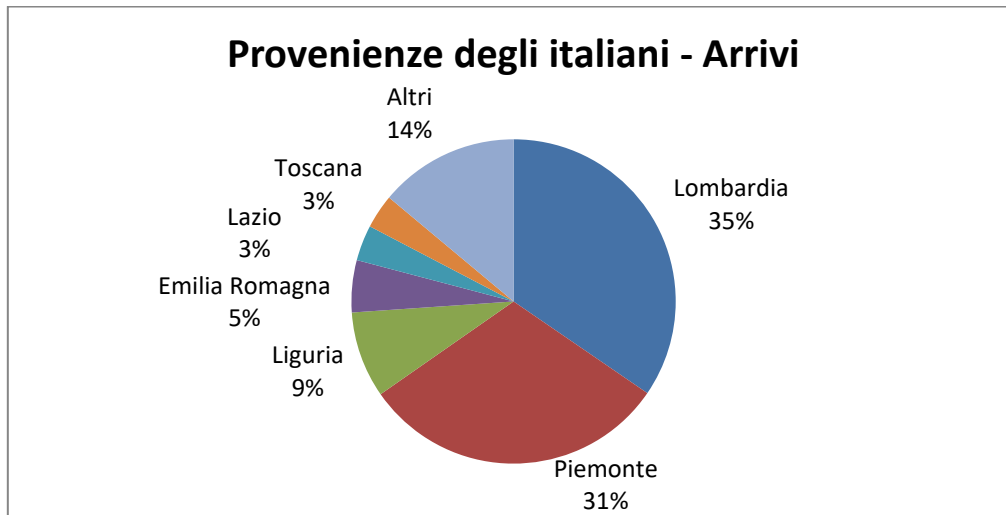
I clienti italiani (375.955), che rappresentano il 78% del totale, risultano in crescita di 166.107 unità rispetto a giugno 2020 e del +1,7% rispetto al 2019, gli stranieri (109.062) di 74.137 unità, ma in calo del 61,5% rispetto al 2019.



Le presenze italiane (1.110.447), che incidono per il 77,8% sul totale, aumentano di oltre 526mila unità rispetto al 2020 ma risultano in diminuzione dell'1,5% se paragonate a giugno 2019; quelle straniere (317.835) crescono di oltre 228mila unità rispetto a un anno fa ma ancora molto lontane dalle consistenze pre-Covid (-60,2%).

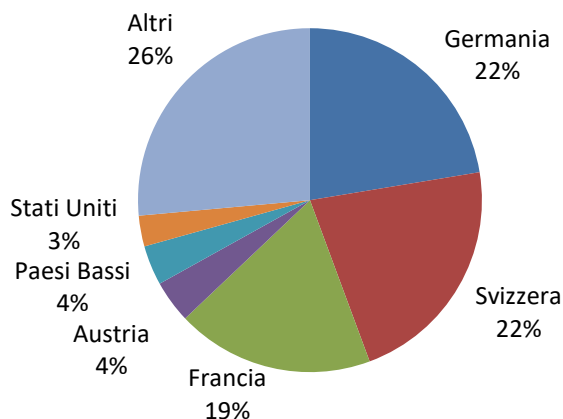


Tra gli italiani al primo posto i lombardi sia per numero di clienti che per giornate di presenza: quasi 140mila arrivi (+75,9% rispetto a giugno 2020) e 426mila presenze (+102,6%). Seguono i piemontesi con 122.389 arrivi (+77,2%) e 379.958 presenze (+99,2%) e i liguri con 26.060 arrivi (+57,8%) e 79.594 presenze (+37,8%).

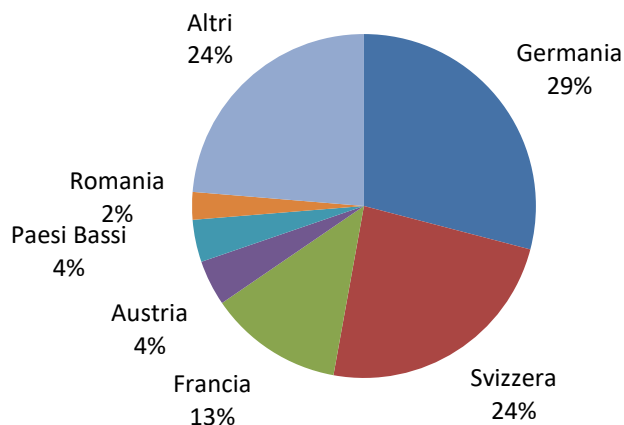


I primi tre paesi stranieri più presenti in Liguria sono Germania, Svizzera e Francia: i clienti tedeschi sono 24.427 (+305,2%) e le giornate di presenza 92.383 (+360,6%), i clienti svizzeri sono 23.951 (+245,6%) e le presenze 75.562 (+330,0%), gli arrivi francesi sono 20.256 (+117,2%) per 40.104 giornate di presenza (+139,7%).

### Provenienze degli stranieri - Arrivi

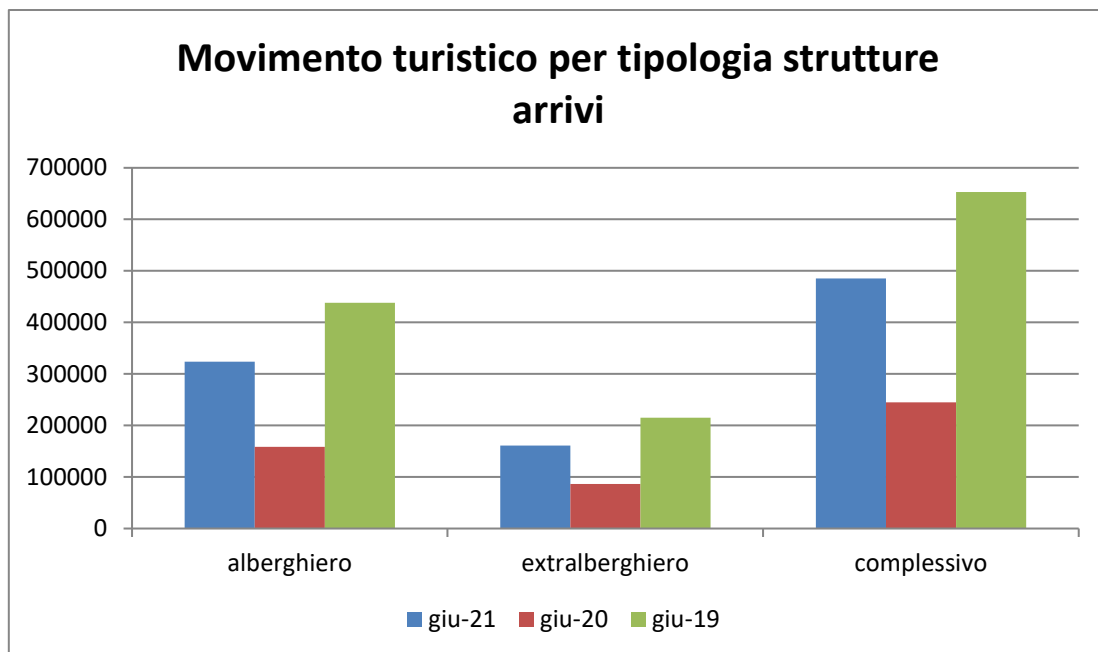


### Provenienze degli stranieri - Presenze

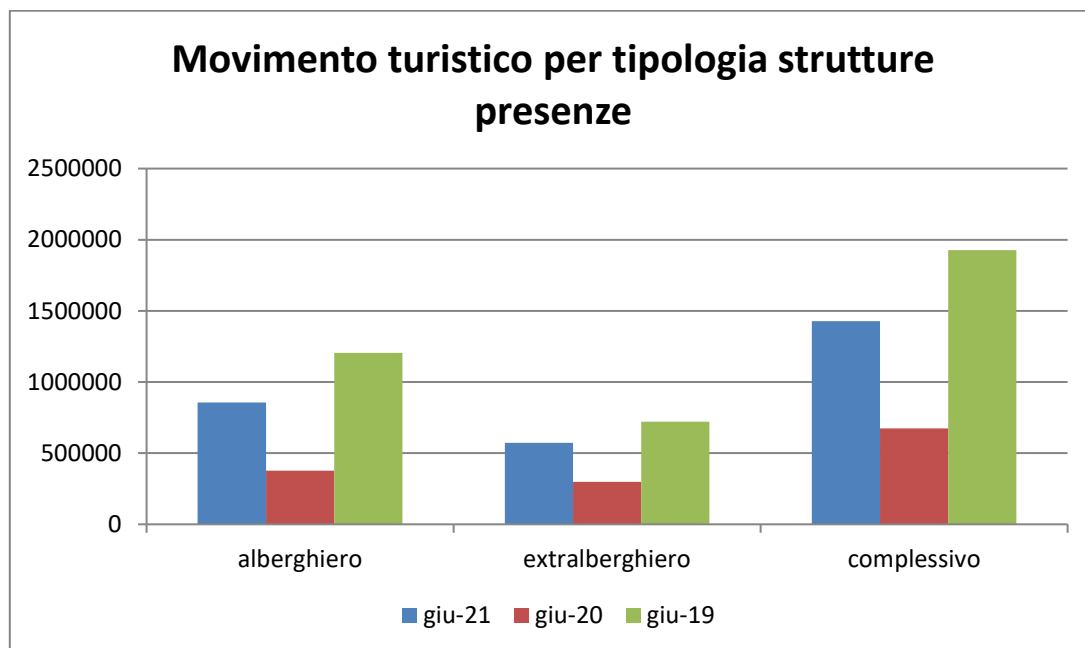


### DETTAGLIO TIPOLOGIA RICETTIVA

Gli arrivi nelle strutture alberghiere ammontano a 323.882, 166mila in più rispetto ad un anno fa e -26,1% rispetto a giugno 2019, mentre le strutture ricettive complementari hanno registrato 161.135 arrivi, quasi 75mila in più dal confronto con il 2020 ma il 25,0% in meno rispetto a giugno 2019.



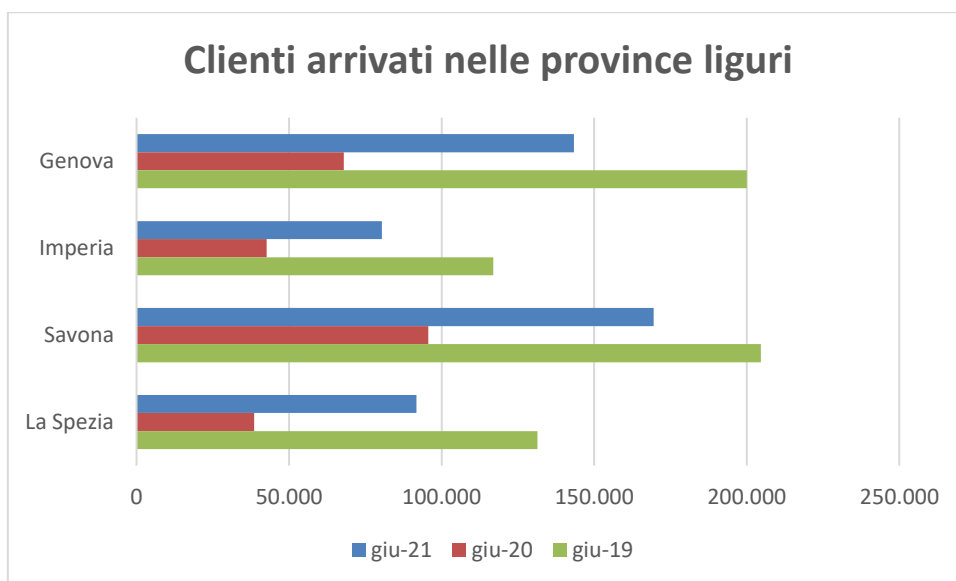
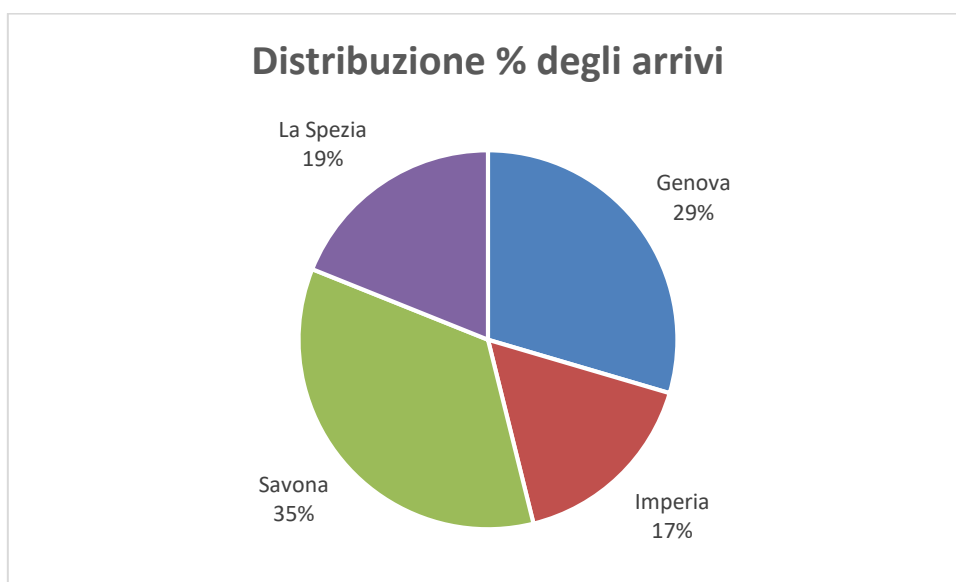
Sul fronte delle presenze, il turismo alberghiero è passato da 376.434 a 855.645 giornate (erano 1.205.305 a giugno 2019), quello extralberghiero da 297.511 a 572.637 giornate, contro le 721.685 del 2019.



## DATI PROVINCIALI

### **Arrivi**

A fronte di un incremento complessivo in tutte e quattro le province, nel mese di giugno Genova, con 143.330 clienti che rappresentano il 29,6% degli arrivi regionali, ha registrato una crescita del 110,9% rispetto allo stesso periodo dell'anno scorso (-28,4% su giugno 2019), Imperia dell'88,8% (80.432 clienti, -31,2% rispetto al 2019), Savona del 77,2% (169.478 clienti, -17,2% rispetto al 2019) e infine La Spezia con 91.777 clienti del 137,9% (-30,1% rispetto a due anni fa).



## Presenze

Anche le giornate di presenza sono aumentate notevolmente in tutte le province: Genova con 338.266 presenze ha avuto un incremento del 92,2% (-26,8% su giugno 2019), Imperia del 114,0% (270.912 giorni, il 30,8% in meno rispetto a due anni fa), Savona del 110,3% (578.641, -21,5% sul 2019) e La Spezia del 150,1% (240.463, -28,5% sul 2019).

