

**WORLD TRADE CENTER®**  
**GENOA**  
 Azienda Speciale Camera di Commercio di Genova  
 per l'Internazionalizzazione

## TURISMO IN LIGURIA

*I dati di luglio 2022*

L'Osservatorio Turistico Regionale ha pubblicato i dati sui flussi turistici nel mese di luglio, non ancora consolidati e con un indice di rispondenza regionale (n. posti letto x n. giorni nel mese) pari al 97,06% del totale.

Gli arrivi complessivamente risultano 755.125, in crescita dell'11,4% rispetto a luglio 2021 e dell'11,1% rispetto a luglio 2019, le presenze 2.697.169, con un aumento pari al 10,3% (+6,2% rispetto a tre anni fa).

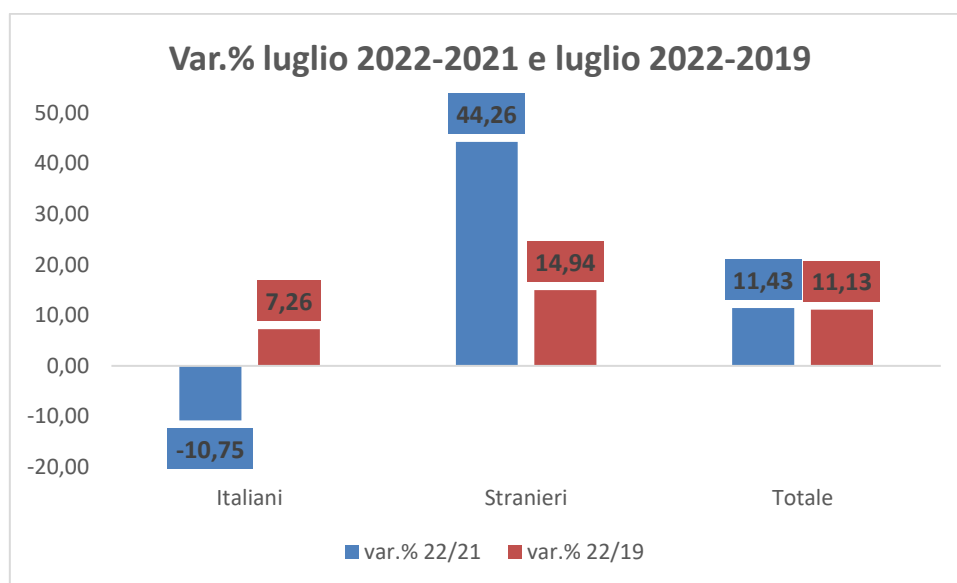
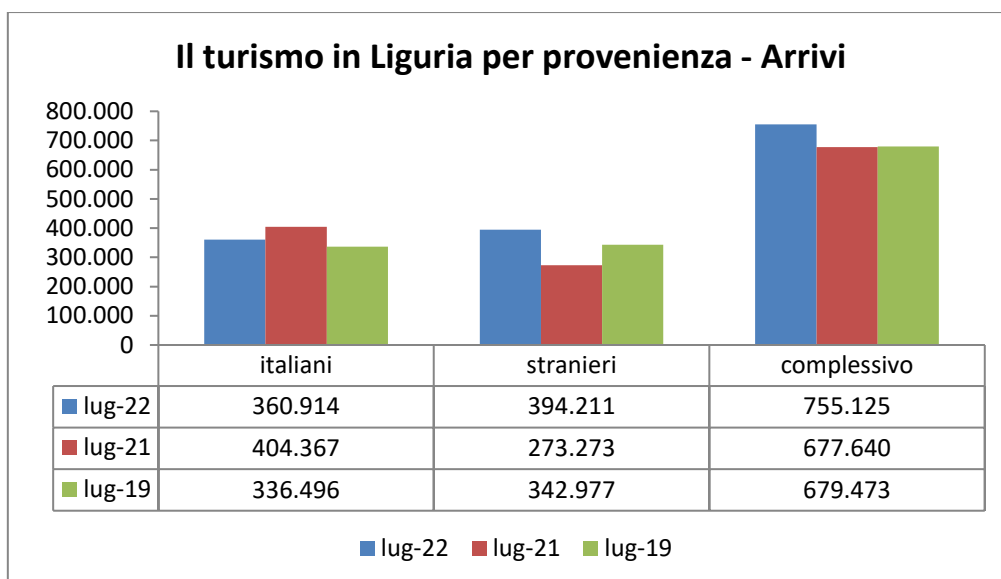
	Tipologia	Arrivi			Presenze		
		2022	2021	Var.%	2022	2021	Var.%
Luglio	Alberghiera	476.443	430.978	10,55	1.517.433	1.383.531	9,68
	Extralberghiera	278.682	246.662	12,98	1.179.736	1.062.820	11,00
	Totale	755.125	677.640	11,43	2.697.169	2.446.351	10,25
Gennaio-Luglio	Alberghiera	1.933.056	1.126.068	71,66	5.211.016	3.157.982	65,01
	Extralberghiera	948.334	534.352	77,47	3.385.373	2.127.601	59,12
	Totale	2.881.390	1.660.420	73,53	8.596.389	5.285.583	62,64

	Tipologia	Arrivi			Presenze		
		2022	2021	Var.%	2022	2021	Var.%
Luglio	Italiani	360.914	404.367	-10,75	1.468.814	1.604.654	-8,47
	Stranieri	394.211	273.273	44,26	1.228.355	841.697	45,94
	Totale	755.125	677.640	11,43	2.697.169	2.446.351	10,25
Gennaio-Luglio	Italiani	1.665.103	1.192.291	39,66	5.056.274	3.866.506	30,77
	Stranieri	1.216.287	468.129	159,82	3.540.115	1.419.077	149,47
	Totale	2.881.390	1.660.420	73,53	8.596.389	5.285.583	62,64

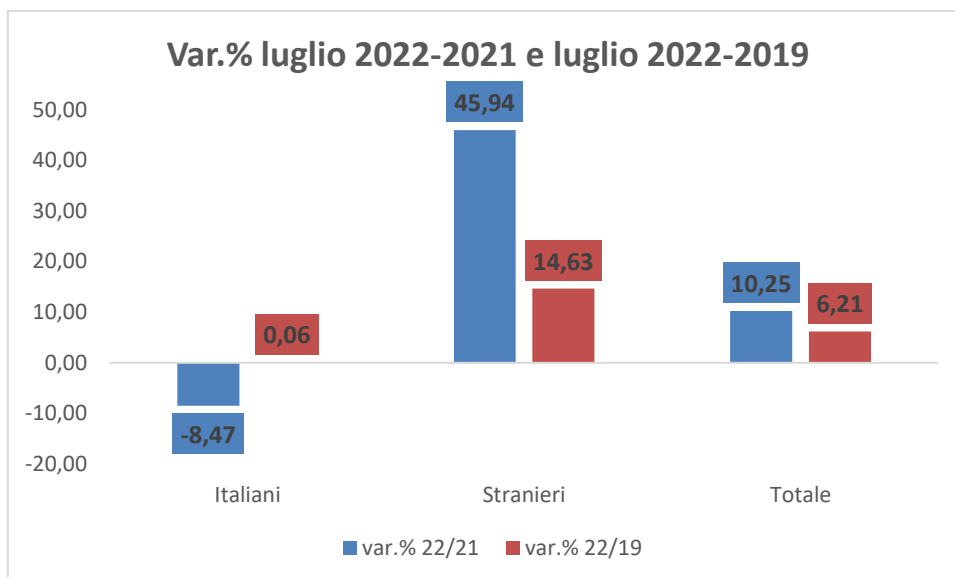
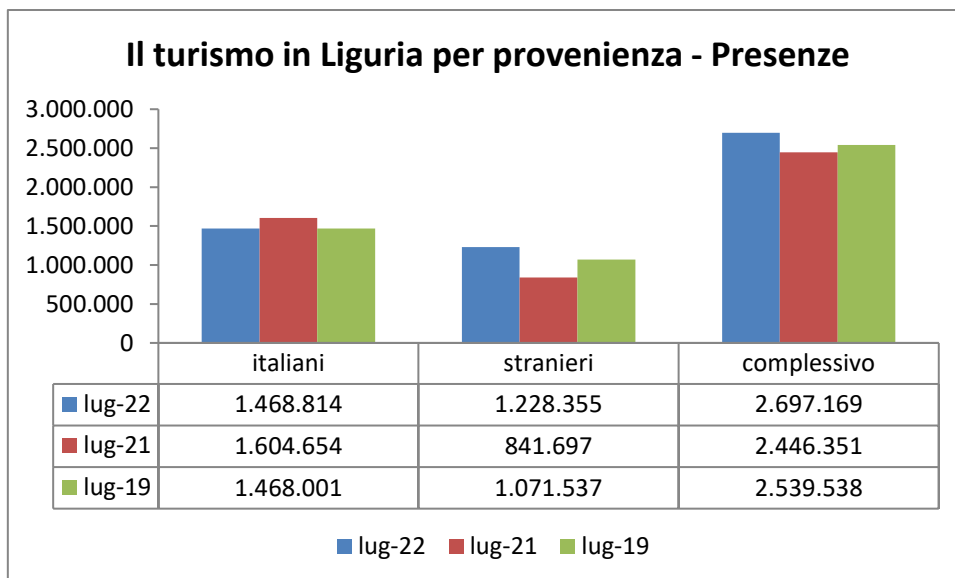
Fonte: Osservatorio Turistico Regionale

## DETTAGLIO PROVENIENZA

In netta ripresa il turismo straniero, 394.211 arrivi pari a +44,3%, superiori anche alla quota del 2019 (+14,9%); in calo il turismo interno con 360.914 clienti pari a -10,8%, ma in crescita del 7,3% rispetto al 2019.

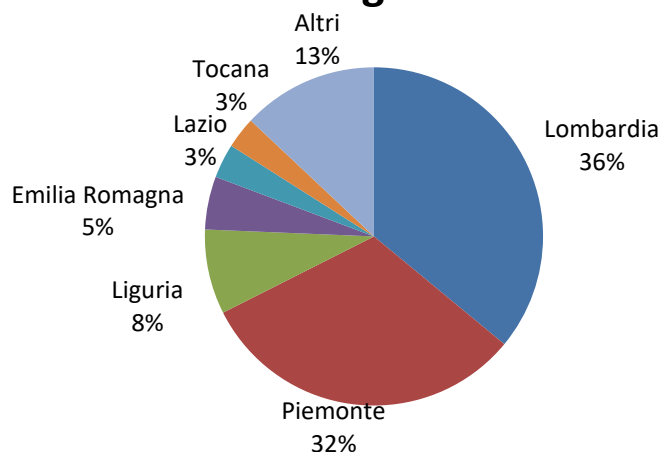


Le presenze italiane (1.468.814), che hanno inciso per il 54,5% sul totale, calano dell'8,5% rispetto al 2021 e restano pressochè invariate rispetto al 2019, mentre quelle straniere (1.228.355) crescono del 45,9% rispetto a luglio 2021 e risultano superiori alla quota 2019 (+14,6%).

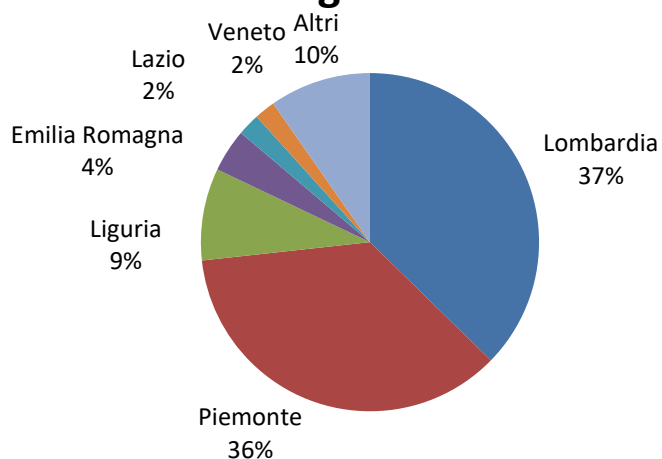


Dall'analisi delle provenienze italiane al primo posto troviamo i lombardi, sia per numero di clienti che per giornate di presenza: quasi 130mila gli arrivi (-11,3%) e 548mila circa le presenze (-8,9%). A seguire piemontesi (-12,7%) e liguri (-4,1%).

### Provenienze degli italiani - Arrivi

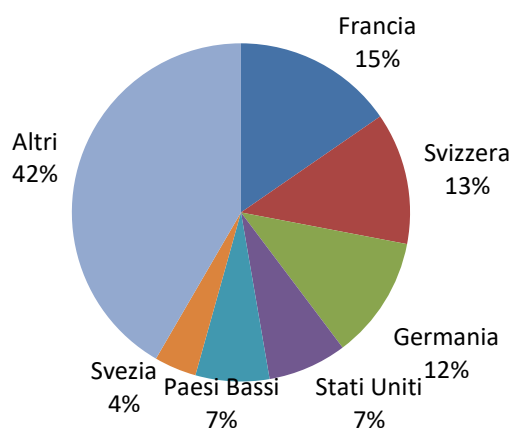


### Provenienze degli italiani - Presenze

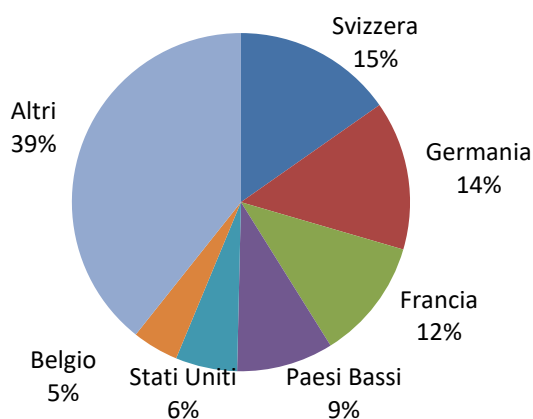


Sul fronte del turismo straniero, per quanto riguarda gli arrivi al primo posto si piazzano i francesi con 60.673 arrivi (+25,9%) seguiti dagli svizzeri (-7,9%) e dai tedeschi (-4,9%), mentre per le giornate di presenza, oltre a svizzeri (-2,6%), tedeschi (+4,9%) e francesi (+35,1%) che coprono le prime posizioni, si conferma il ritorno degli americani con 72.430 presenze (+242,9%).

## Provenienze degli stranieri - Arrivi

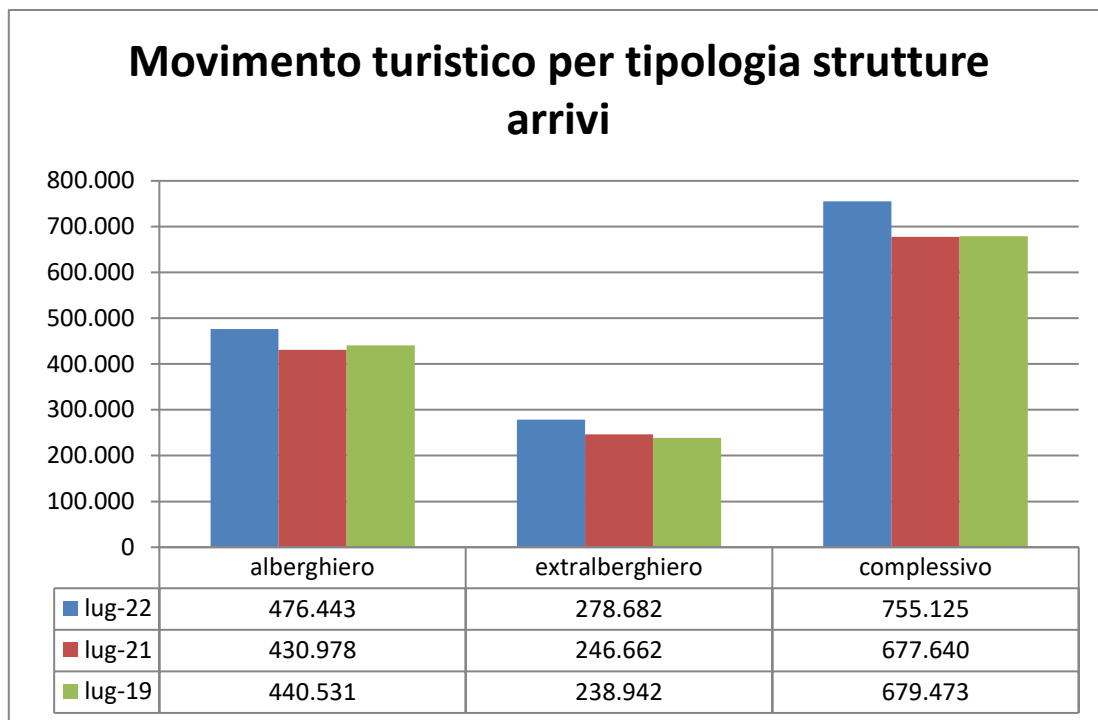


## Provenienze degli stranieri - Presenze

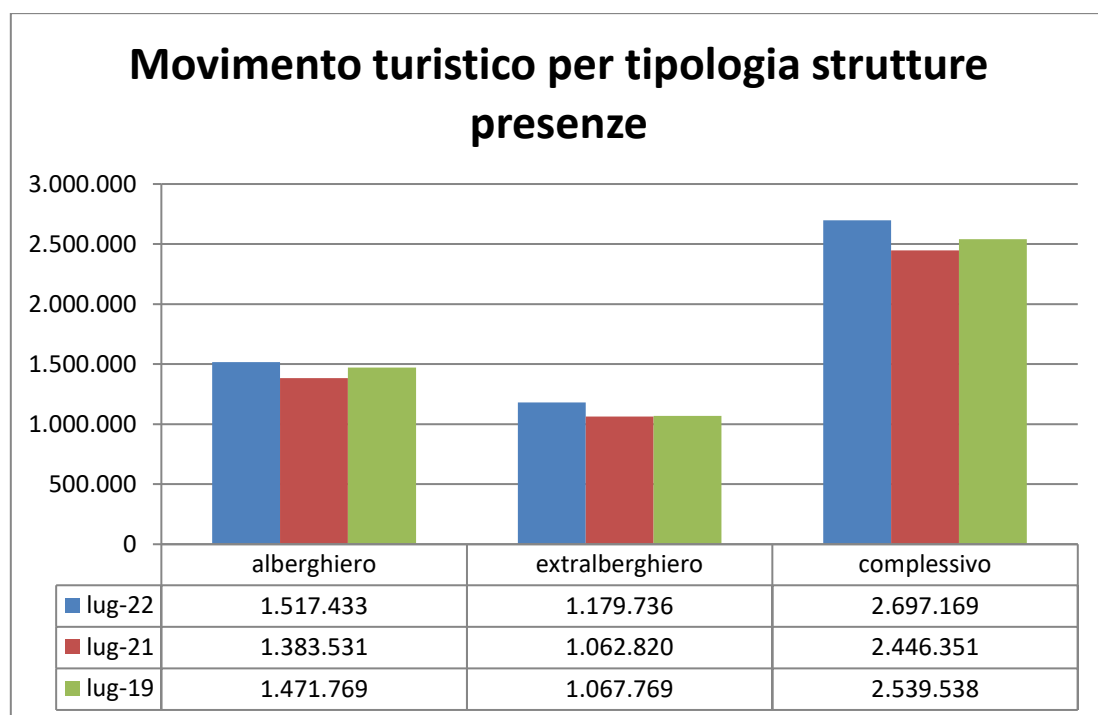


### DETTAGLIO TIPOLOGIA RICETTIVA

I clienti nelle strutture alberghiere ammontano a 476.443 (+10,5% rispetto a luglio 2021, +8,2% rispetto a luglio 2019) mentre le strutture ricettive complementari hanno registrato 278.682 arrivi, il 13,0% in più rispetto all'anno scorso e il 16,6% in più rispetto a tre anni fa.



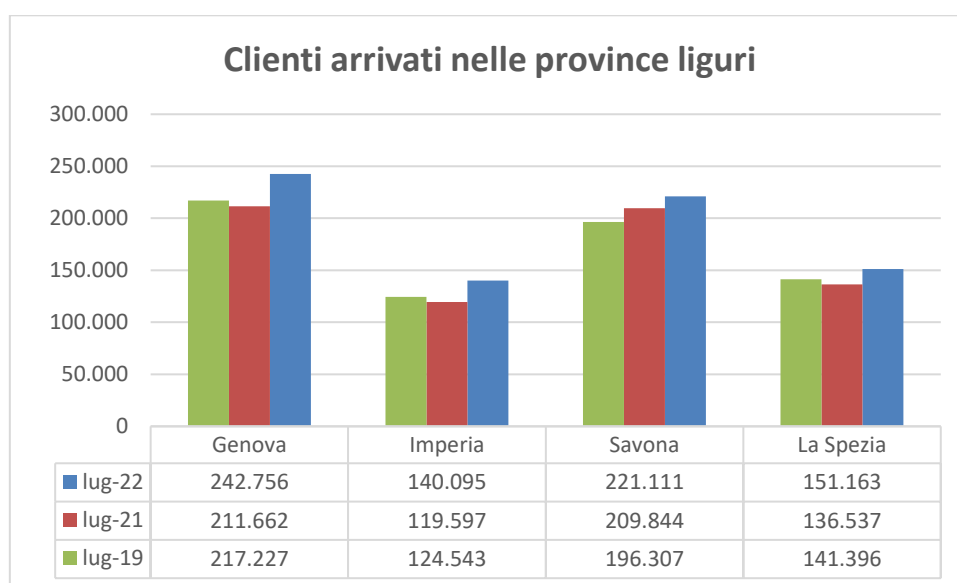
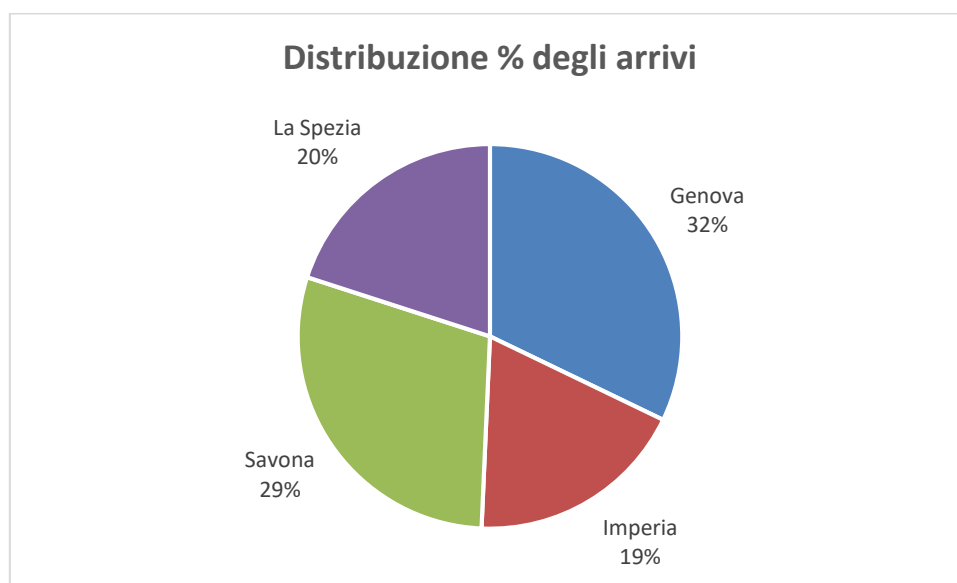
Sul fronte delle presenze, il turismo alberghiero è cresciuto del 9,7% passando da 1.383.531 a 1.517.433 giornate (+3,1% rispetto al 2019), quello extralberghiero dell'11,0%, passato da 1.062.820 a 1.179.736 giornate (+10,5% rispetto al 2019).



## DATI PROVINCIALI

### **Arrivi**

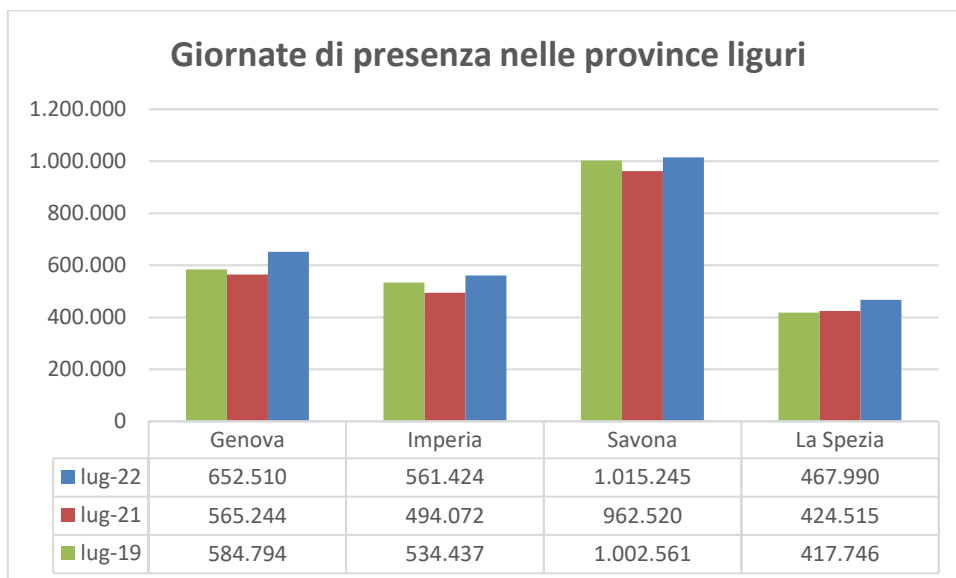
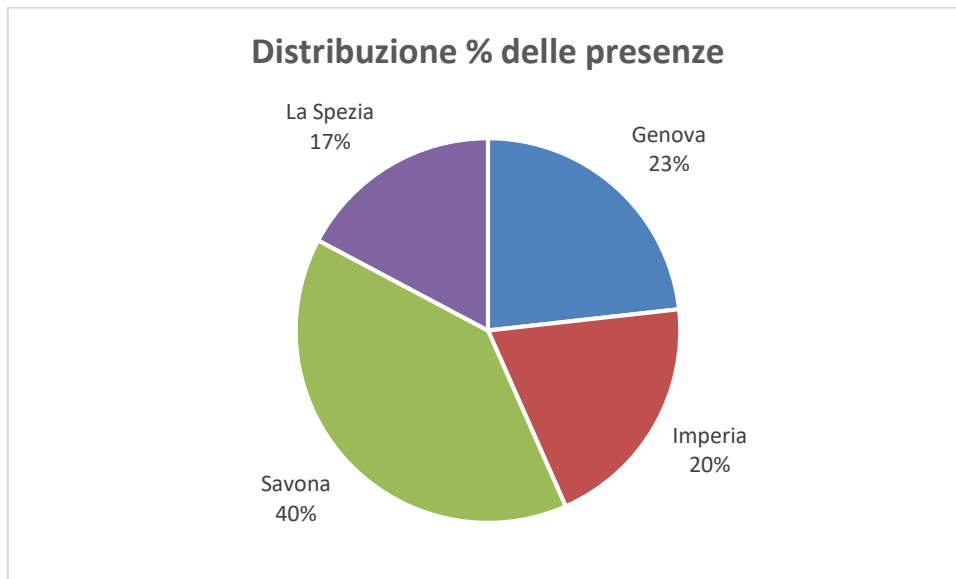
Segno positivo in tutte e quattro le province: Genova con 242.756 clienti, che rappresentano il 32,2% degli arrivi regionali, a luglio ha registrato un aumento del 14,7% rispetto allo stesso periodo dell'anno scorso (+11,8% rispetto al 2019), Imperia con 140.095 clienti del 17,1% (+12,5% sul 2019), Savona con 221.111 arrivi del 5,4% (+12,6% sul 2019) e infine La Spezia con 151.163 clienti del 10,7% (+6,9% sul 2019).



Fonte: Osservatorio Turistico Regionale - Regione Liguria

## Presenze

Anche le giornate di presenza sono risultate in crescita in tutte le province: Genova con 652.510 presenze ha avuto un aumento del 15,4% (+11,6% sul 2019), Imperia con 561.424 giorni del 13,6% (+5,0% sul 2019), Savona con 1.015.245 giorni del 5,5% (+1,3% sul 2019) e La Spezia con 467.990 giorni del 10,2% (+12,0% sul 2019).



Fonte: Osservatorio Turistico Regionale - Regione Liguria