

WORLD TRADE CENTER®
GENOVA
 Azienda Speciale Camera di Commercio di Genova
 per l'Internazionalizzazione

TURISMO IN LIGURIA – Dicembre 2022

I dati di dicembre confermano un'ottima annata per il turismo in Liguria: in crescita da inizio anno arrivi (+40,5%) e presenze (+31,6%) rispetto al 2021

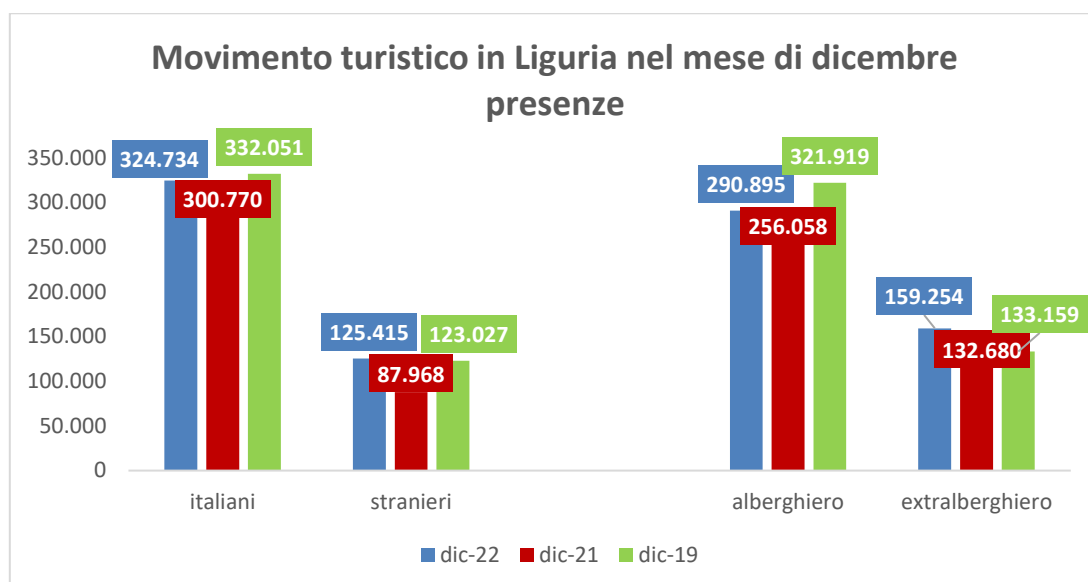
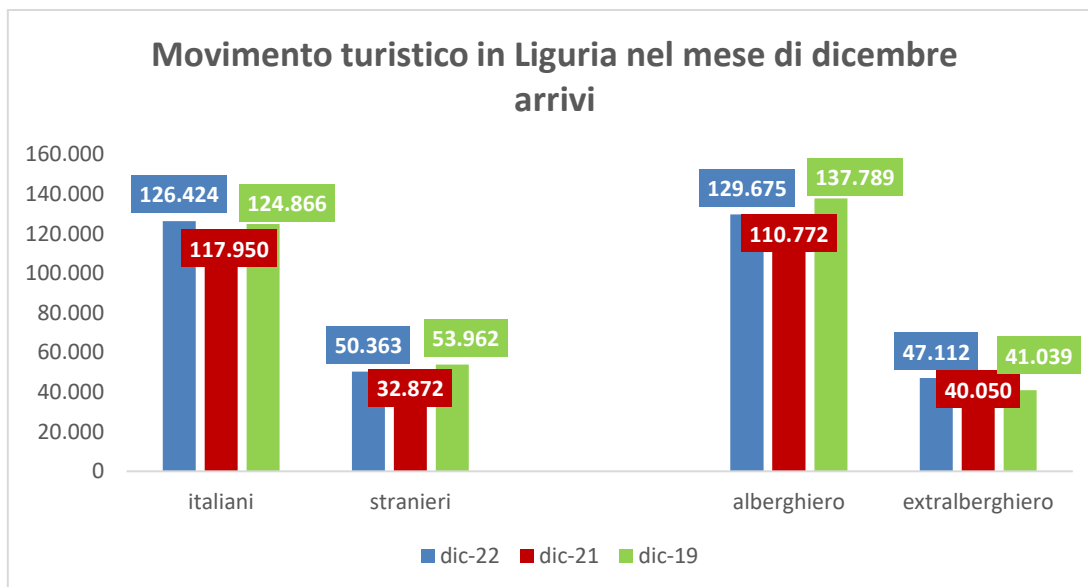
L'Osservatorio Turistico Regionale ha pubblicato i dati definitivi sui flussi turistici nel mese di dicembre.

Gli arrivi risultano 176.787, in crescita del 17,2% rispetto a dicembre 2021 (-1,1% rispetto al 2019), le presenze 450.149, con un aumento pari al 15,8% (-1,1% rispetto a tre anni fa).

	Tipologia	Arrivi				Presenze			
		2022	2021	Var.%	Var.%	2022	2021	Var.%	Var.%
Dicembre	Alberghiera	129.675	110.772	17,06	-5,89	290.895	256.058	13,61	-9,64
	Extralberghiera	47.112	40.050	17,63	14,80	159.254	132.680	20,03	19,60
	Totale	176.787	150.822	17,22	-1,14	450.149	388.738	15,80	-1,08
Gen.-Dic.	Alberghiera	3.300.738	2.366.062	39,50	-2,92	9.235.246	6.947.704	32,93	-3,75
	Extralberghiera	1.641.038	1.150.512	42,64	14,73	6.300.240	4.852.619	29,83	14,53
	Totale	4.941.776	3.516.574	40,53	2,31	15.535.486	11.800.323	31,65	2,91

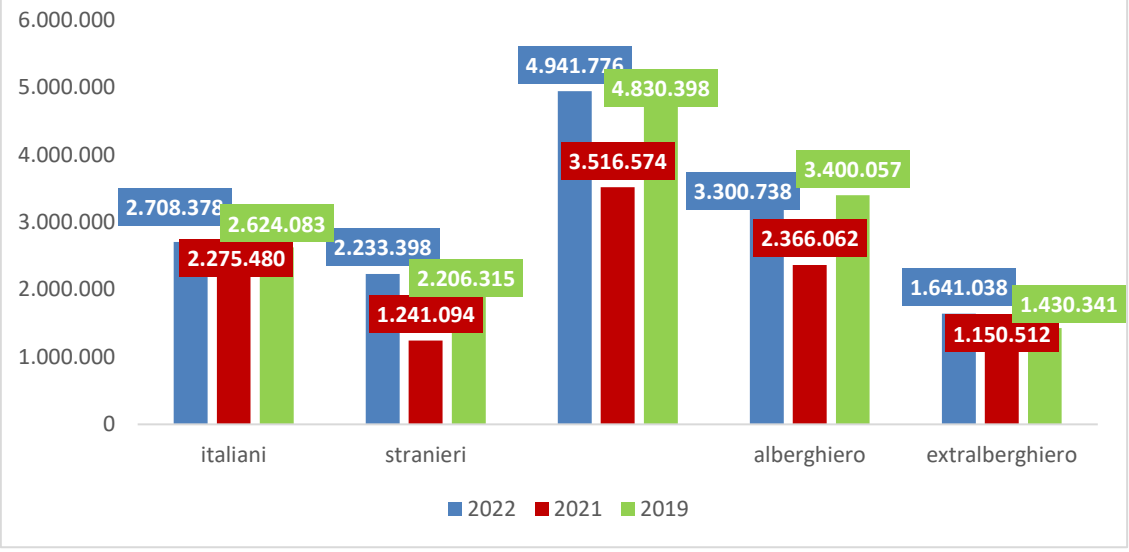
	Tipologia	Arrivi				Presenze			
		2022	2021	Var.%	Var.%	2022	2021	Var.%	Var.%
Dicembre	Italiani	126.424	117.950	7,18	1,25	324.734	300.770	7,97	-2,20
	Stranieri	50.363	32.872	53,21	-6,67	125.415	87.968	42,57	1,94
	Totale	176.787	150.822	17,22	-1,14	450.149	388.738	15,80	-1,08
Gen.-Dic.	Italiani	2.708.378	2.275.480	19,02	3,21	8.918.456	7.938.033	12,35	-0,29
	Stranieri	2.233.398	1.241.094	79,95	1,23	6.617.030	3.862.290	71,32	7,57
	Totale	4.941.776	3.516.574	40,53	2,31	15.535.486	11.800.323	31,65	2,91

Fonte: Osservatorio Turistico Regionale

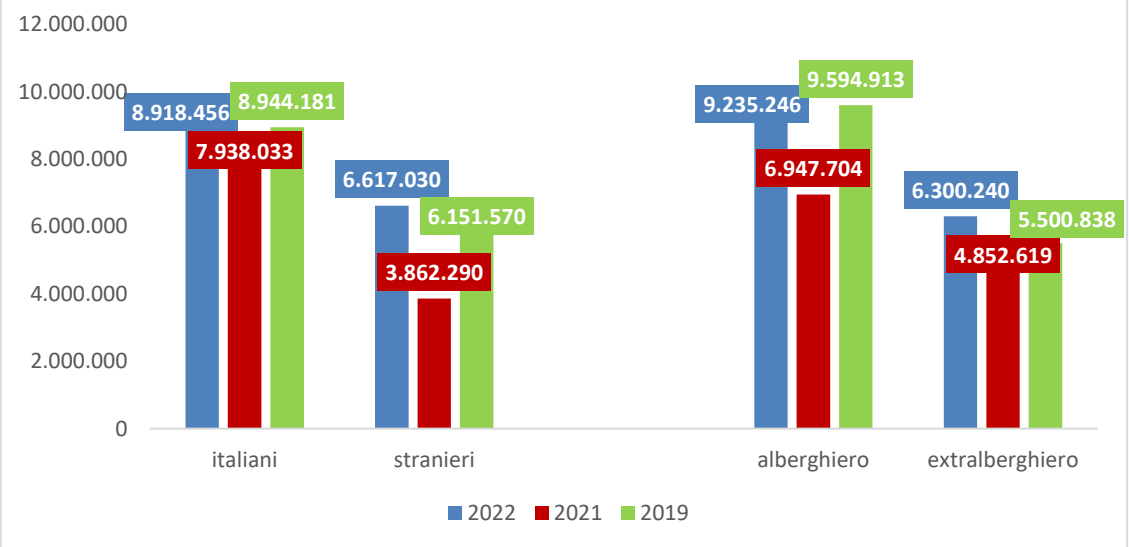


I dati relativi a tutto il 2022 registrano una situazione in netta crescita rispetto al 2021, con 4.941.776 arrivi (+40,5%) e 15.535.486 presenze (+31,6%), e un miglioramento anche rispetto al 2019 (+2,3% gli arrivi, +2,9% le presenze), in particolare per gli stranieri (1,2% gli arrivi, +7,6% le presenze) e per le strutture extralberghiere (+14,7 gli arrivi, +14,5% le presenze).

Movimento turistico annuale in Liguria - arrivi



Movimento turistico annuale in Liguria - presenze



DETTAGLIO PROVENIENZA

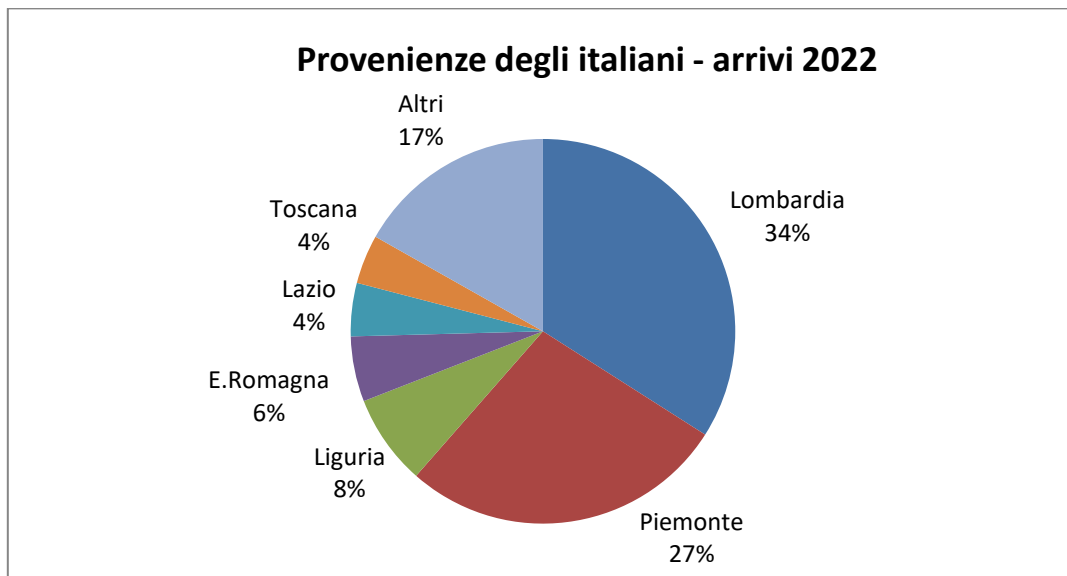
Il turismo straniero continua a crescere anche nel mese di dicembre con 50.363 arrivi pari a +53,2% sul 2021 (-6,7% sul 2019); tiene anche il turismo interno con 126.424 clienti pari a +7,2% (+1,2% sul 2019).

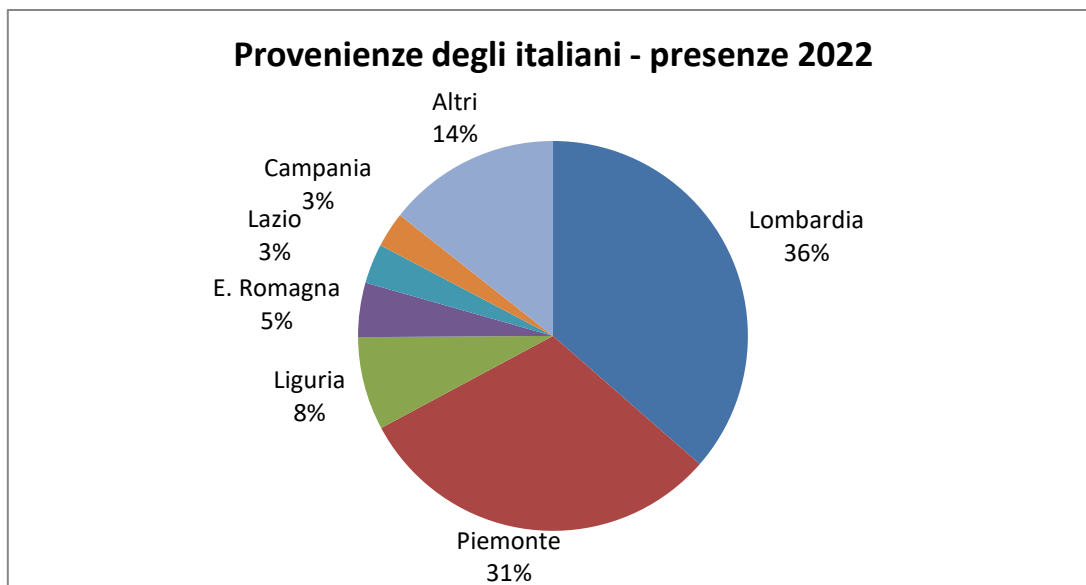
Le presenze italiane (324.734), che hanno inciso per il 72,1% sul totale, aumentano dell'8,0% rispetto al 2021 (-2,2% sul 2019) mentre quelle straniere (125.415) del 42,6% (+1,9% sul 2019).

Da inizio anno gli arrivi stranieri superano la quota di 2 milioni e 200 mila con una crescita del 79,9% rispetto al 2021 (+1,2% sul 2019) e i clienti italiani, oltre 2 milioni e 700 mila, aumentano del 19,0% (+3,2% sul 2019).

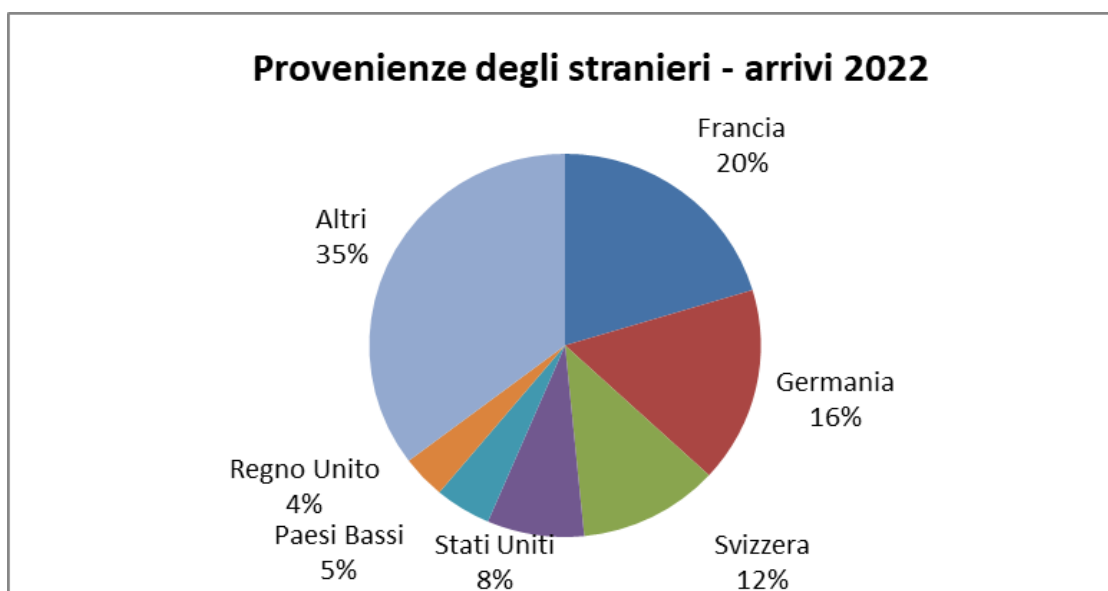
Ottimo l'andamento delle presenze straniere: +71,3% sul 2021 e +7,6% sul 2019. Le notti trascorse in Liguria da turisti italiani sono aumentate del 12,3% rispetto al 2021 ma accusano una leggera flessione (-0,3%) rispetto a tre anni fa.

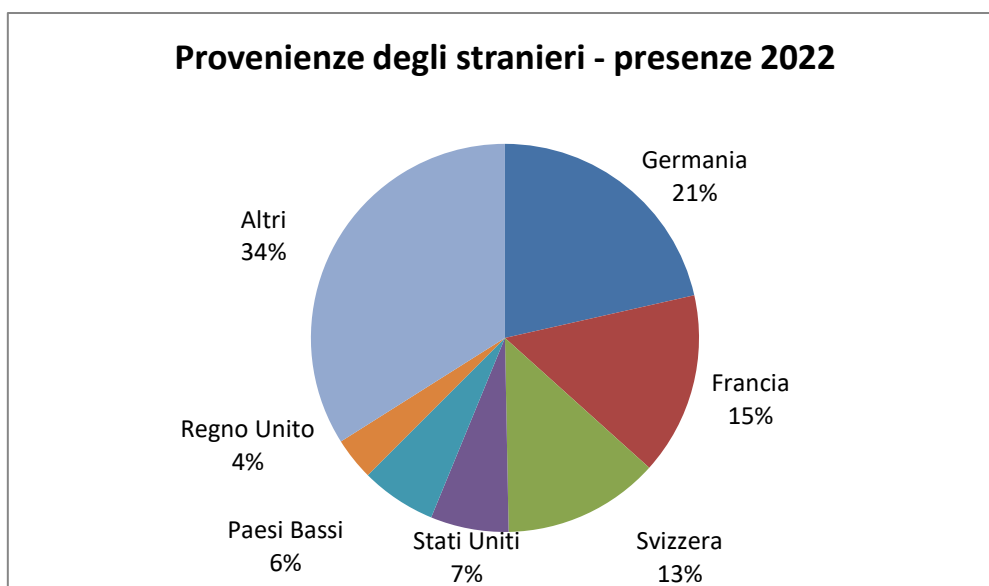
Dall'analisi annuale delle provenienze italiane al primo posto troviamo i lombardi, sia per numero di clienti che per giornate di presenza: 921.620 gli arrivi (+20,8%) e 3.248.499 le presenze (+16,7%). A seguire piemontesi (+13,7% gli arrivi, +8,7% le presenze) e liguri (+8,7% gli arrivi, +1,0% le presenze).





Sul fronte del turismo straniero, per quanto riguarda gli arrivi al primo posto i francesi (454.258, +64,4%) seguiti dai tedeschi (368.823, +38,7%) e dagli svizzeri (258.831, +30,9%); ancora da segnalare la crescita di Stati Uniti (+303,7%) e Regno Unito (+311,0%). Sono i tedeschi gli stranieri che pernottano più a lungo in Liguria (1.420.787 presenze, +38,6%), seguono i francesi (1.005.074, +69,0%) e gli svizzeri (862.750, +27,5%); anche per i giorni di permanenza si rileva un consistente aumento di americani (+293,2%) e britannici (+328,0%).





DETTAGLIO TIPOLOGIA RICETTIVA

I clienti a dicembre nelle strutture alberghiere ammontano a 129.675 (+17,1% rispetto al 2021 e -5,9% sul 2019) mentre le strutture ricettive complementari hanno registrato 47.112 arrivi, il 17,6% in più rispetto all'anno scorso e +14,8% rispetto a tre anni fa.

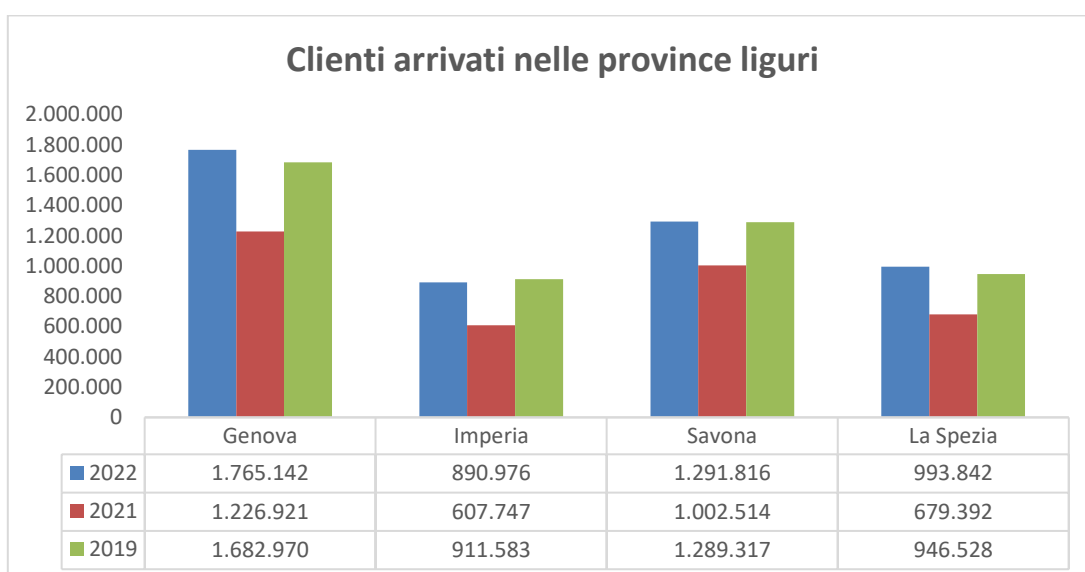
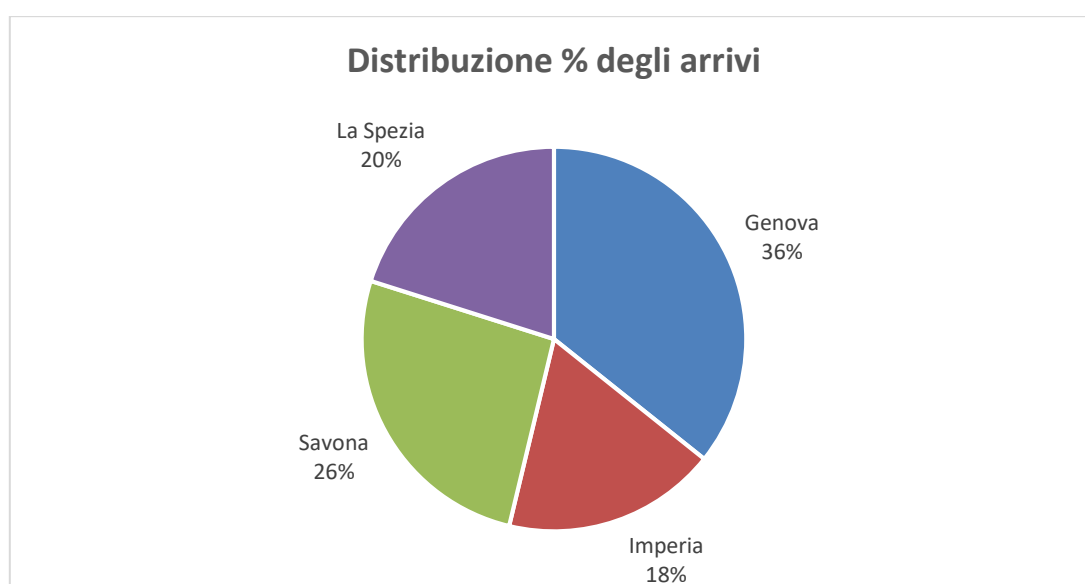
Sul fronte delle presenze, il turismo alberghiero nel mese di dicembre è cresciuto del 13,6% passando da 256.058 a 290.895 giornate (-9,6% rispetto al 2019), quello extralberghiero del 20,0%, passando da 132.680 a 159.254 giornate (+19,6% rispetto al 2019).

Analizzando i dati da inizio anno, l'hotellerie ha accolto 3.300.738 turisti (+39,5% sul 2021, -2,9% sul 2019) mentre l'extralberghiero 1.641.038 clienti (+42,6% sul 2021, +14,7% sul 2019). Le presenze nelle strutture alberghiere sono cresciute del 32,9% (-3,7% sul 2019) e quelle extralberghiere del 29,8% (+14,5% sul 2019).

DATI PROVINCIALI

Arrivi

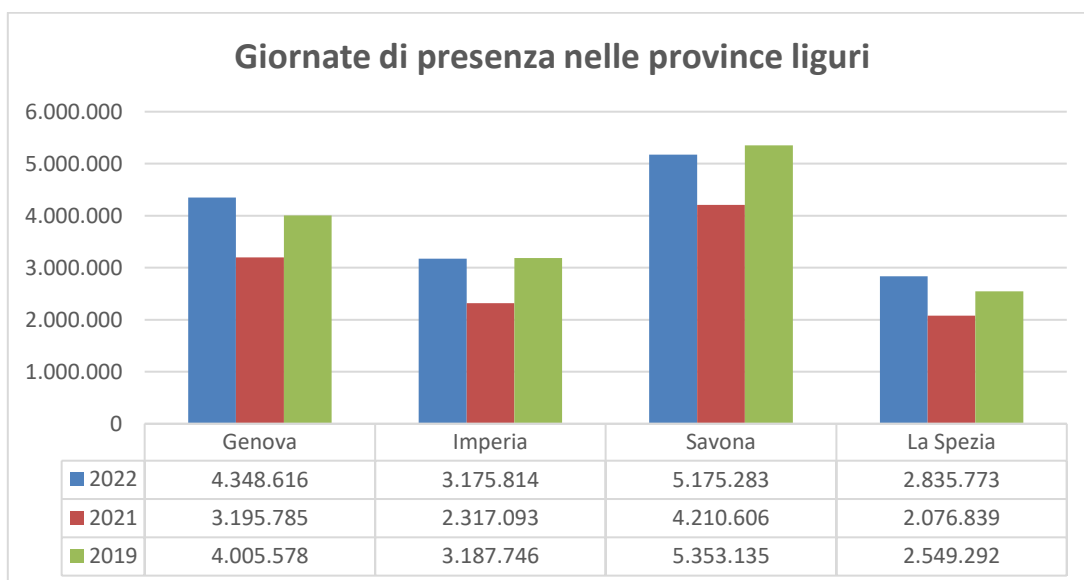
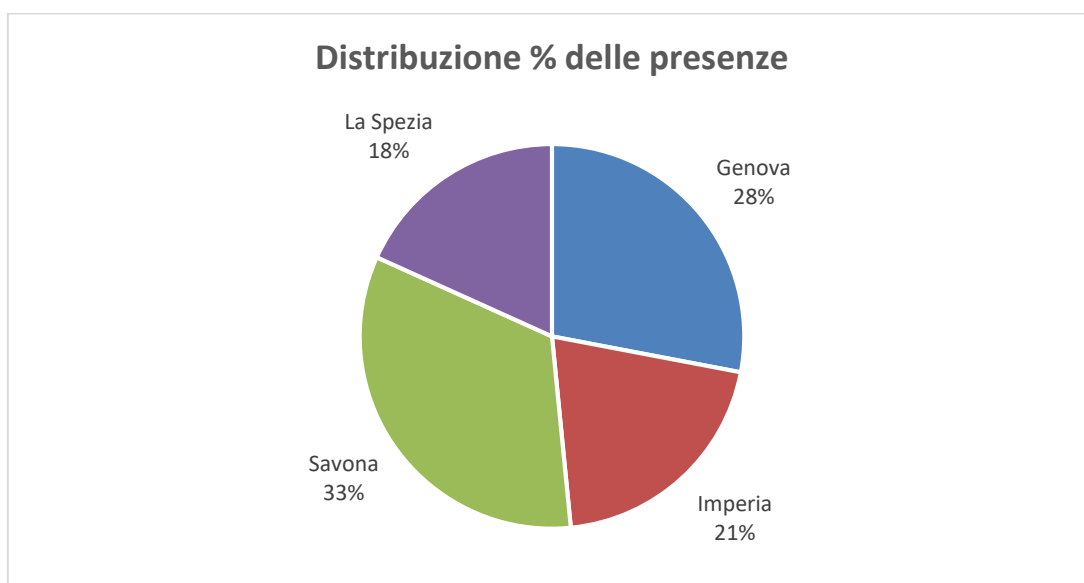
Segnali positivi in tutte e quattro le province per quanto attiene gli arrivi: Genova con 1.765.142 clienti, che rappresentano il 35,7% degli arrivi regionali, nel 2022 ha registrato un aumento del 43,9% rispetto al 2021 (+4,9% rispetto al 2019), Imperia con 890.976 clienti del 46,6% (-2,3% sul 2019), Savona con 1.291.816 arrivi del 28,9% (+0,2% sul 2019) e infine La Spezia con 993.842 clienti del 46,3% (+5,0% sul 2019).



Fonte: Osservatorio Turistico Regionale - Regione Liguria

Presenze

Anche le giornate di presenza sono risultate in crescita: Genova con 4.348.616 presenze ha registrato un aumento del 36,1% rispetto al 2021 e dell'8,6% sul 2019, Imperia con 3.175.814 giorni una crescita del 37,1% sul 2021 e un lieve calo dello 0,4% sul 2019, Savona con 5.175.283 giorni un incremento del 22,9% sul 2021 ma una flessione del 3,3% sul 2019 e La Spezia con 2.835.773 giorni un aumento del 36,5% sul 2021 e dell'11,2% sul 2019.



Fonte: Osservatorio Turistico Regionale - Regione Liguria