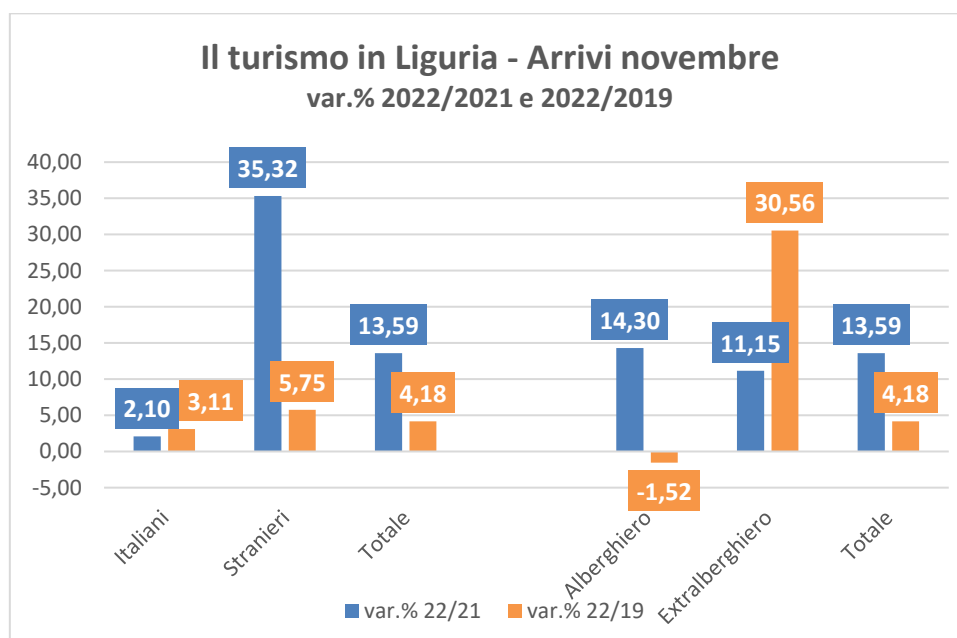


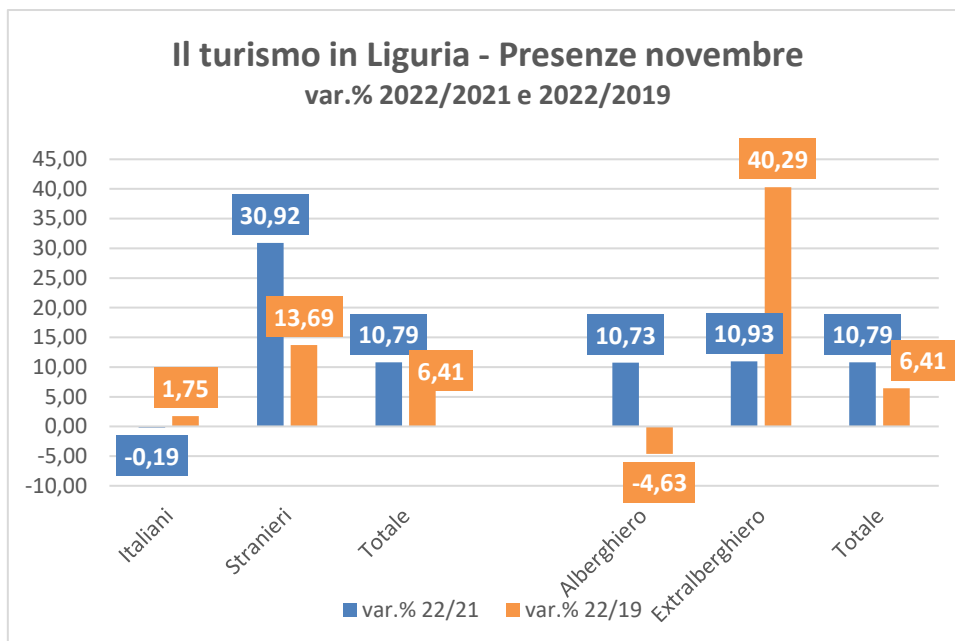
TURISMO IN LIGURIA

I dati di novembre 2022: arrivi e presenze in crescita rispetto ad un anno fa

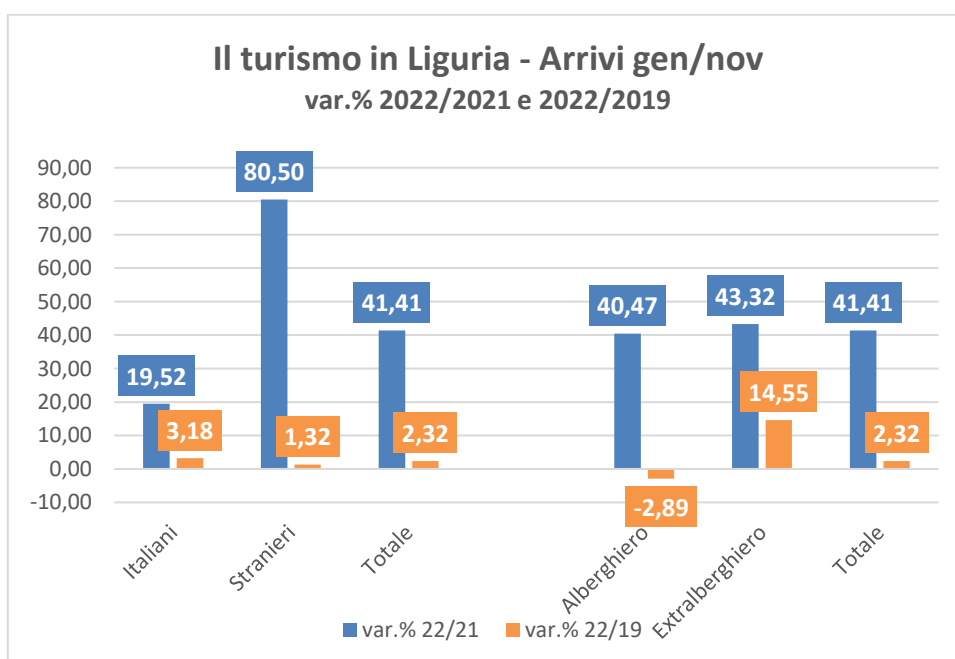
L'Osservatorio Turistico Regionale ha pubblicato i dati sui flussi turistici nel mese di novembre, non ancora consolidati e con un indice di rispondenza regionale (n. posti letto x n. giorni nel mese) pari al 93,08% del totale.

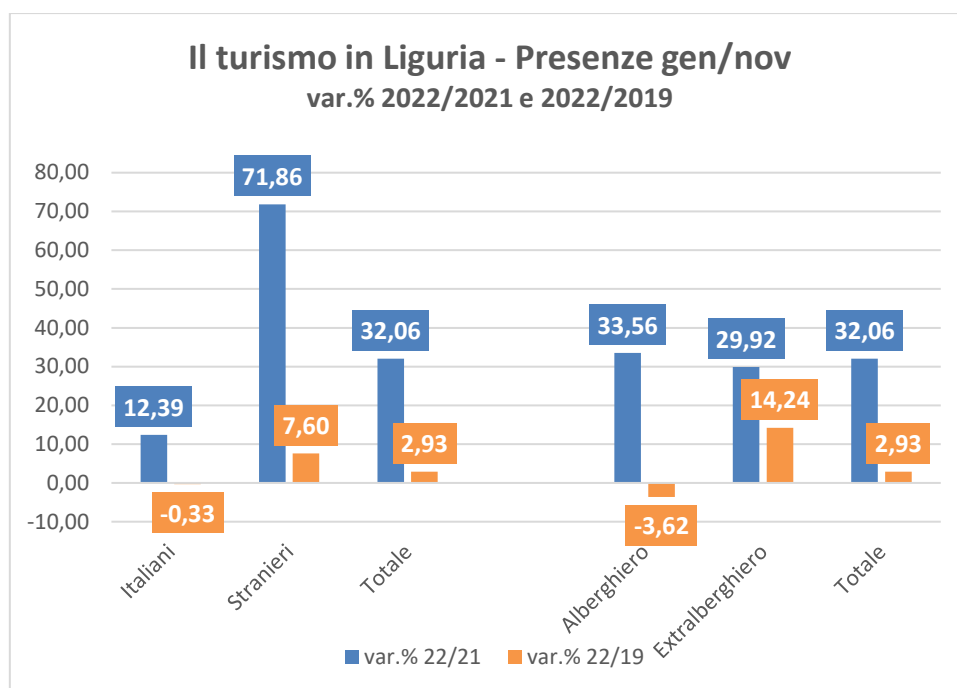
Gli arrivi complessivamente risultano 165.027, in crescita del 13,6% rispetto a novembre 2021 e del 4,2% rispetto al 2019, le presenze 411.147, con un aumento pari al 10,8% (+6,4% rispetto a tre anni fa).





Nei primi 11 mesi del 2022 gli arrivi sono stati 4.759.453, quasi 1 milione e 400 mila in più rispetto al 2021 (+41,4% e +2,3% rispetto al 2019), le presenze 15.069.809, 3 milioni e 660 mila in più (+32,1% e +2,9% rispetto al 2019).





Tipologia	Arrivi			Presenze			
	2022	2021	Var.%	2022	2021	Var.%	
Novembre	Alberghiera	128.276	112.226	14,30	277.892	250.971	10,73
	Extralberghiera	36.751	33.063	11,15	133.255	120.123	10,93
	Totale	165.027	145.289	13,59	411.147	371.094	10,79
Gennaio-Novembre	Alberghiera	3.167.972	2.255.290	40,47	8.937.652	6.691.646	33,56
	Extralberghiera	1.591.481	1.110.462	43,32	6.132.157	4.719.939	29,92
	Totale	4.759.453	3.365.752	41,41	15.069.809	11.411.585	32,06

Tipologia	Arrivi			Presenze			
	2022	2021	Var.%	2022	2021	Var.%	
Novembre	Italiani	97.052	95.055	2,10	239.611	240.070	-0,19
	Stranieri	67.975	50.234	35,32	171.536	131.024	30,92
	Totale	165.027	145.289	13,59	411.147	371.094	10,79
Gennaio-Novembre	Italiani	2.578.618	2.157.530	19,52	8.583.298	7.637.263	12,39
	Stranieri	2.180.835	1.208.222	80,50	6.486.511	3.774.322	71,86
	Totale	4.759.453	3.365.752	41,41	15.069.809	11.411.585	32,06

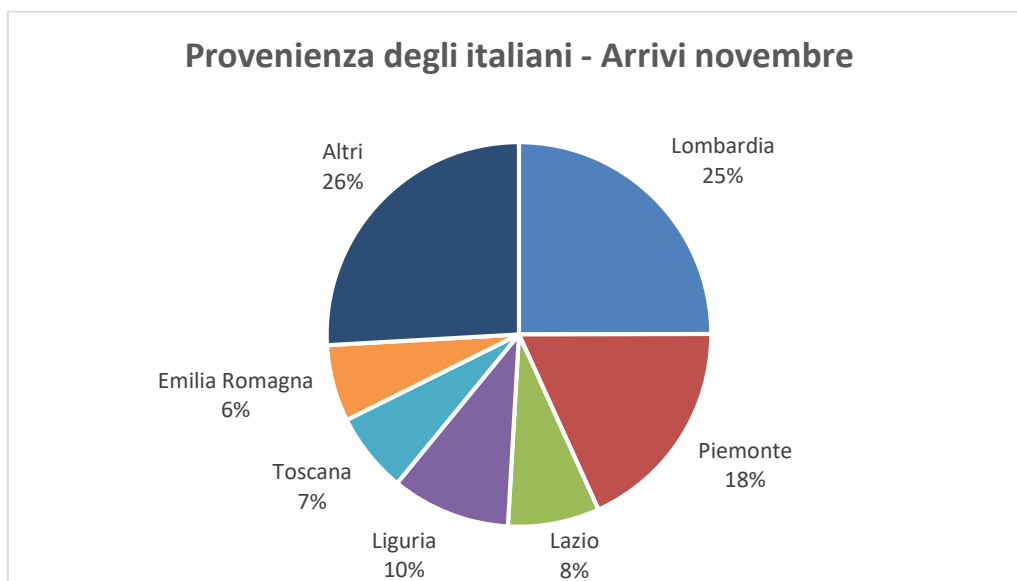
Fonte: Osservatorio Turistico Regionale

DETTAGLIO PROVENIENZA

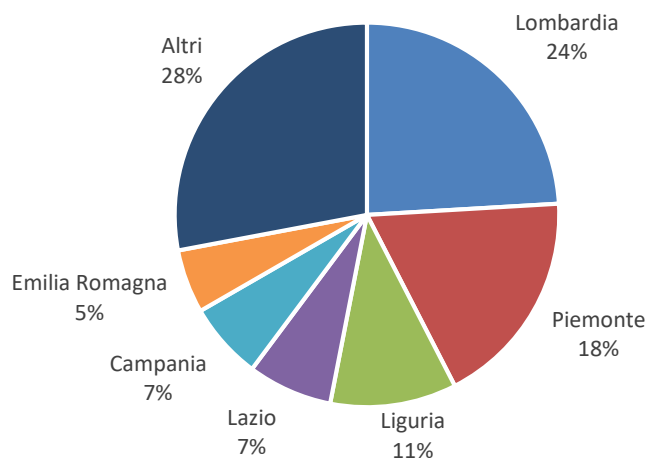
Dopo la buona performance dei mesi estivi, il turismo straniero continua a crescere anche nel mese di novembre con 67.975 arrivi pari a +35,3% sul 2021; tiene anche il turismo interno con 97.052 clienti pari a +2,1%.

Le presenze italiane (239.611), che hanno inciso per il 58,3% sul totale, diminuiscono dello 0,2% rispetto al 2021 mentre quelle straniere (171.536) aumentano del 30,9%.

Dall'analisi delle provenienze italiane al primo posto troviamo i lombardi, sia per numero di clienti che per giornate di presenza: 24.225 gli arrivi (+3,3%) e 57.674 le presenze (21 in più rispetto ad un anno fa). A seguire piemontesi (+7,9% gli arrivi, +5,5% le presenze) e liguri (-5,1% gli arrivi, -0,1% le presenze), che probabilmente hanno preferito uscire dai confini regionali.

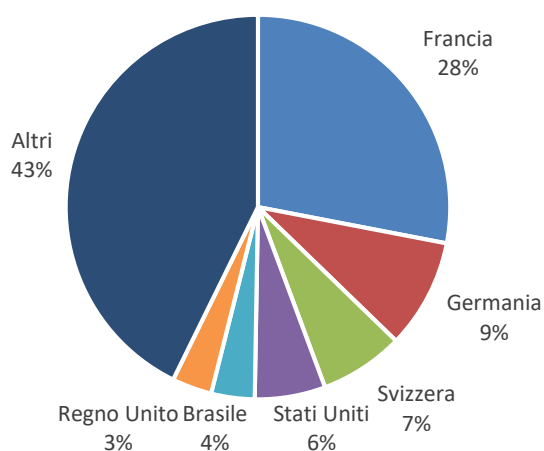


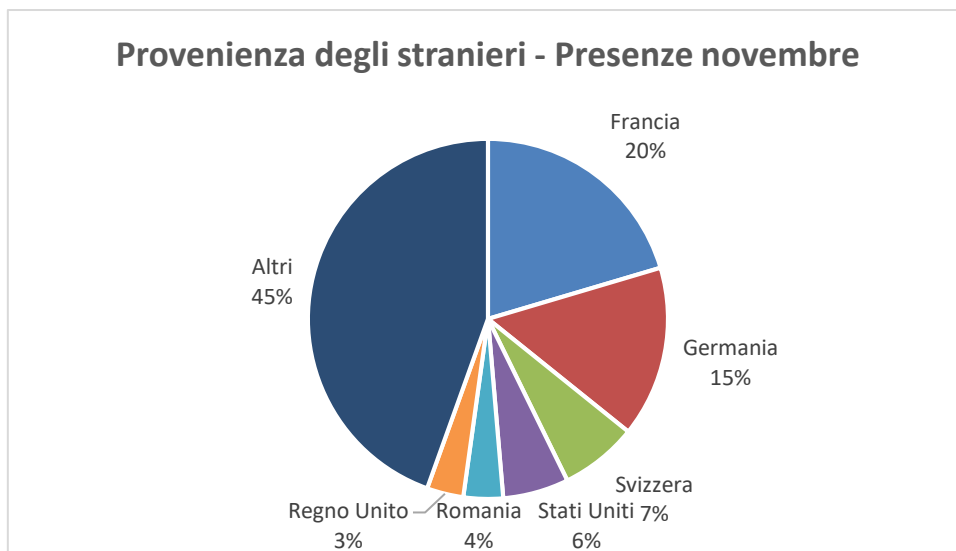
Provenienza degli italiani - Presenze novembre



Sul fronte del turismo straniero, per quanto riguarda gli arrivi al primo posto i francesi (19.051, -1,0%) seguiti dai tedeschi (6.269, +8,9%) e dagli svizzeri (4.813, +18,3%); ancora da segnalare la crescita di Stati Uniti (+94,7%) e Regno Unito (+84,0%). I francesi primeggiano anche per numero di presenze (35.015, -1,1%), seguono i tedeschi (26.350, +11,7%) e gli svizzeri (11.934, +23,9%); anche per i giorni di permanenza si rileva un consistente aumento di americani (+122,6%) e britannici (+80,7%).

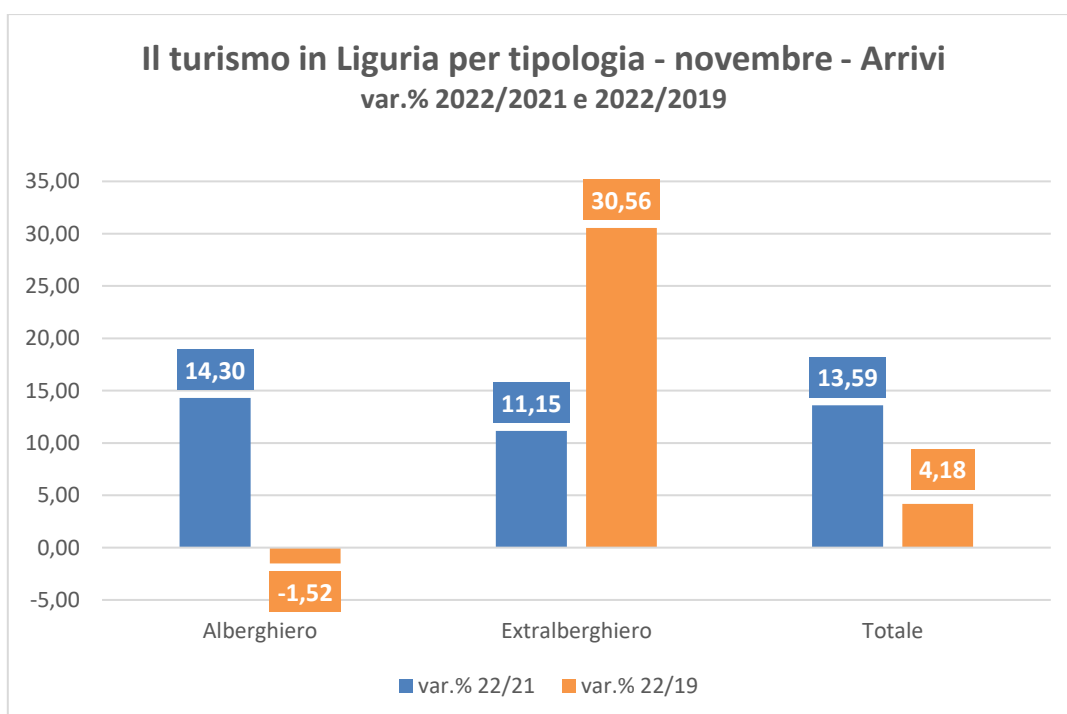
Provenienza degli stranieri - Arrivi novembre



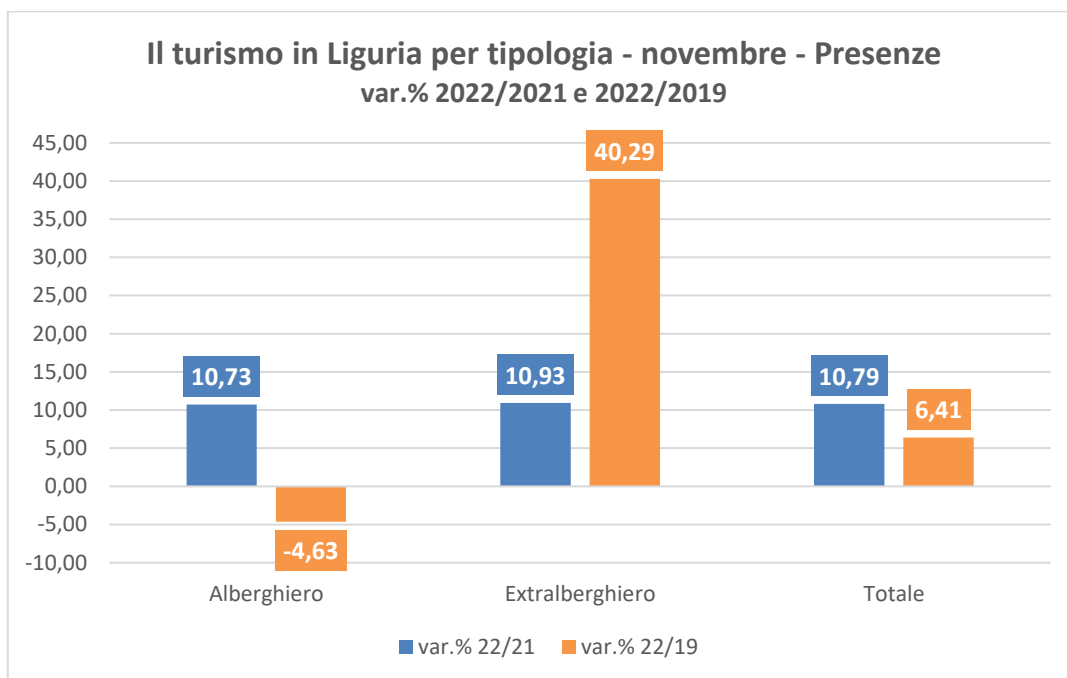


DETTAGLIO TIPOLOGIA RICETTIVA

I clienti nelle strutture alberghiere ammontano a 128.276 (+14,3% rispetto a novembre 2021 e -1,5% sul 2019) mentre le strutture ricettive complementari hanno registrato 36.751 arrivi, l'11,2% in più rispetto all'anno scorso e +30,6% rispetto a tre anni fa.



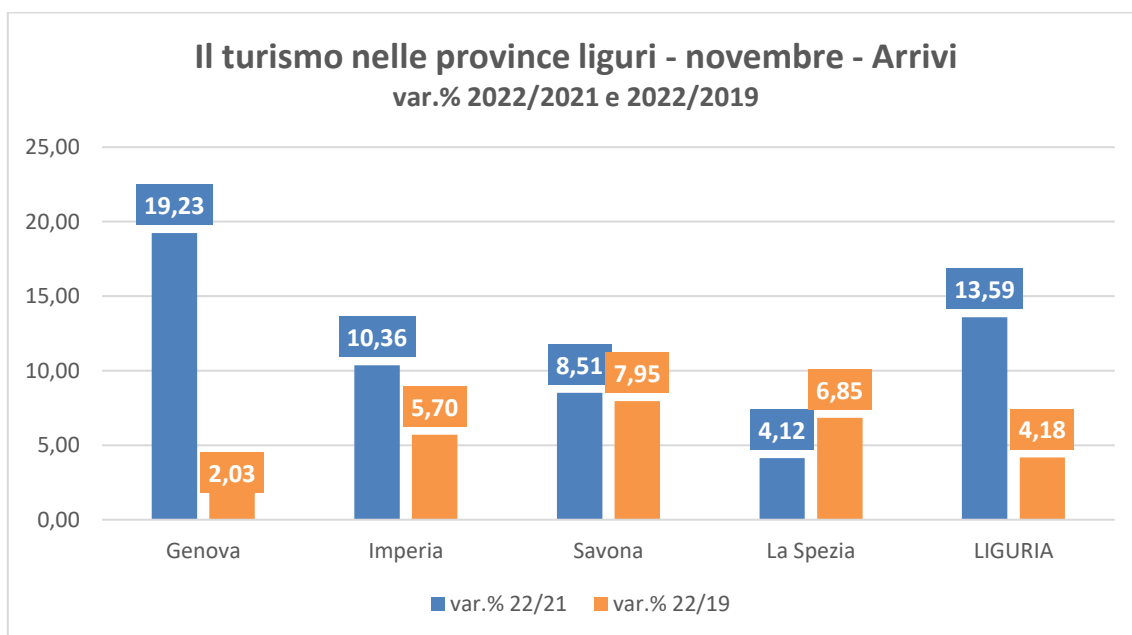
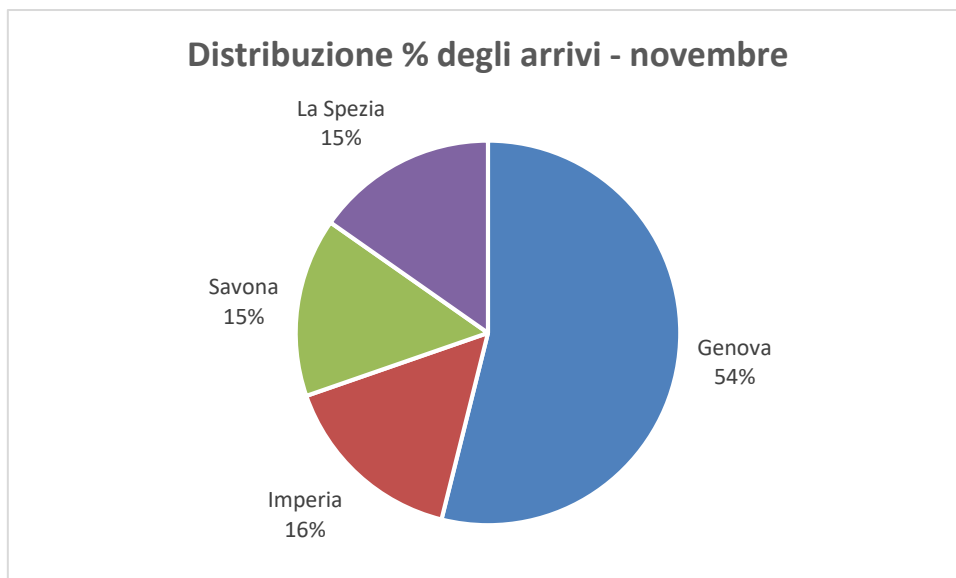
Sul fronte delle presenze, il turismo alberghiero è cresciuto del 10,7% passando da 250.971 a 277.892 giornate (-4,6% rispetto al 2019), quello extralberghiero del 10,9%, passando da 120.123 a 133.255 giornate (+40,3% rispetto al 2019).



DATI PROVINCIALI

Arrivi

Segnali positivi in tutte e quattro le province per quanto attiene gli arrivi: Genova con 88.929 clienti, che rappresentano il 53,9% degli arrivi regionali, a novembre ha registrato un aumento del 19,2% rispetto allo stesso mese dell'anno scorso (+2,0% rispetto al 2019), Imperia con 26.077 clienti del 10,4% (+5,7% sul 2019), Savona con 24.824 arrivi dell'8,5% (+8,0% sul 2019) e infine La Spezia con 25.197 clienti del 4,1% (+6,9% sul 2019).

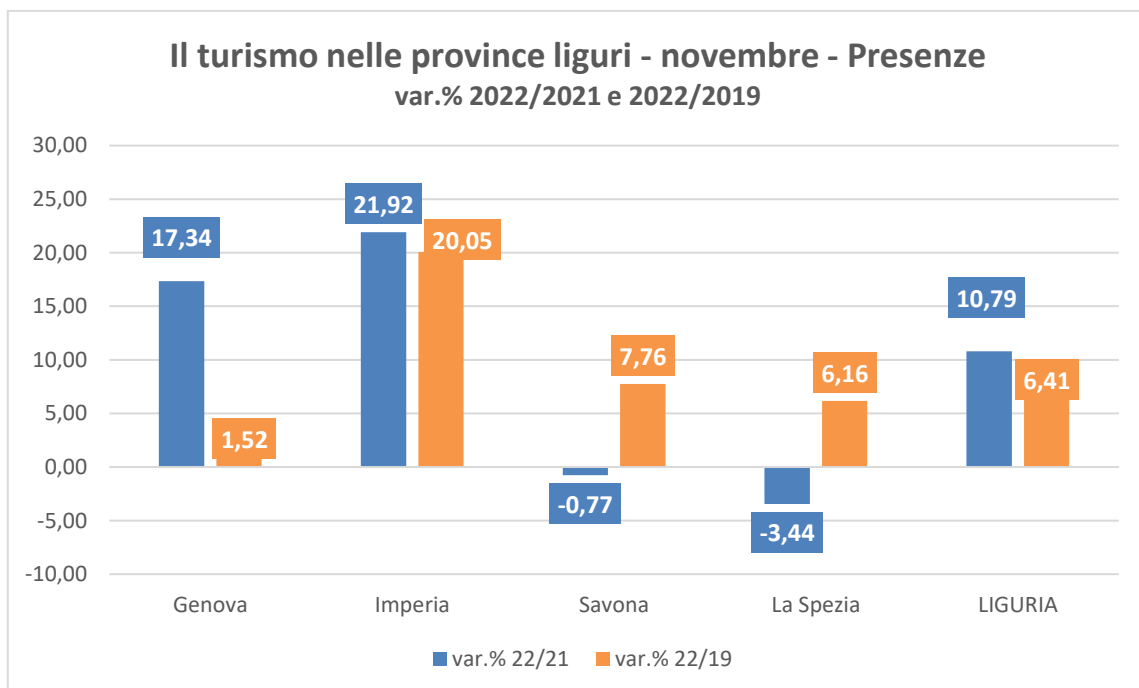
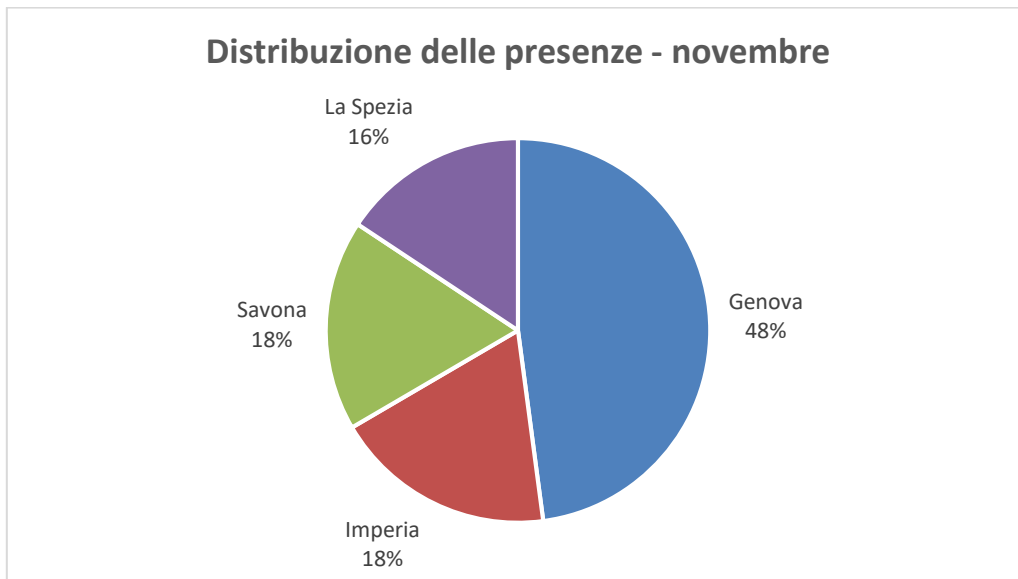


Fonte: Osservatorio Turistico Regionale - Regione Liguria

Presenze

Le giornate di presenza sono risultate in crescita a Genova e Imperia, in leggero calo a Savona e La Spezia: Genova con 196.941 presenze ha registrato un aumento del 17,3% rispetto al 2021 e dell'1,5% sul 2019, Imperia con 76.809 giorni una crescita del 21,9% sul 2021 e del 20,1% sul 2019, Savona con 72.904 giorni un decremento

dello 0,8% sul 2021 ma una crescita del 7,8% sul 2019 e La Spezia con 64.493 giorni un calo del 3,4% e un aumento del 6,2% sul 2019.



Fonte: Osservatorio Turistico Regionale - Regione Liguria