

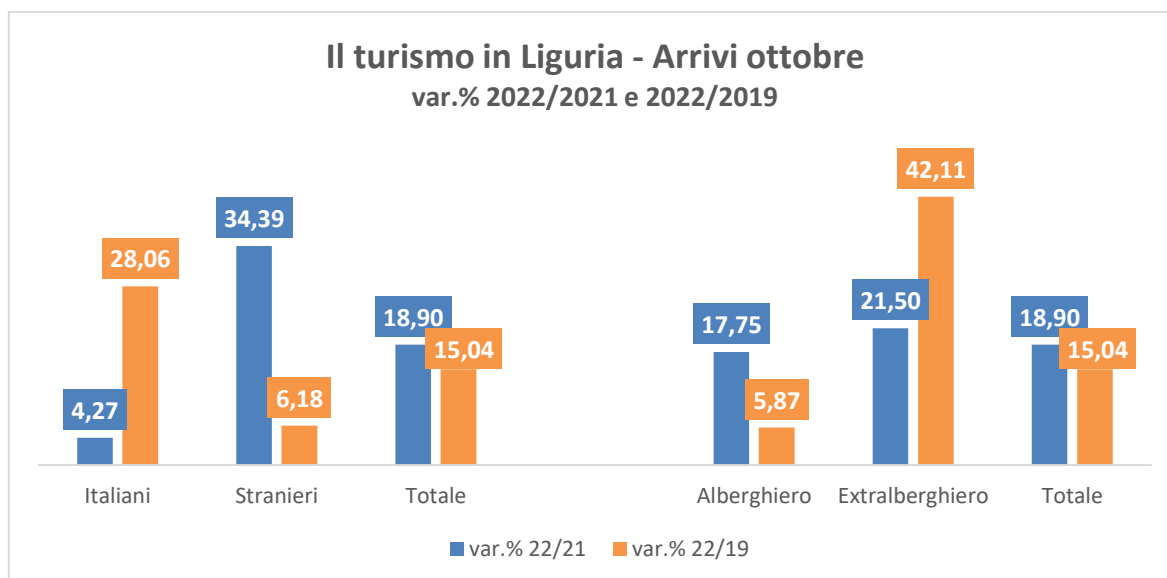
WORLD TRADE CENTER®
GENOA
Azienda Speciale Camera di Commercio di Genova
per l'Internazionalizzazione

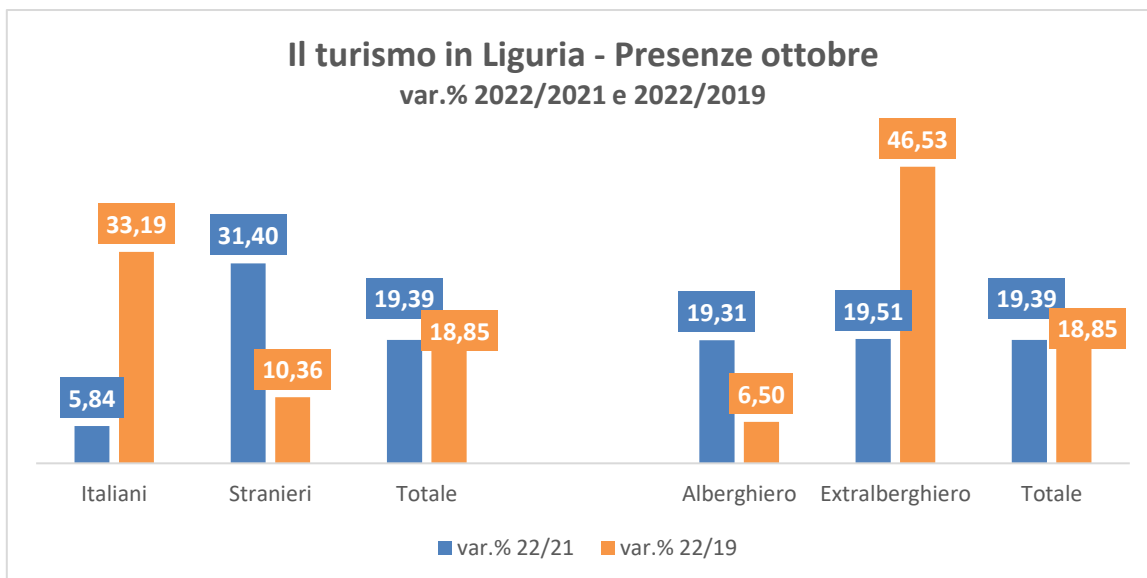
TURISMO IN LIGURIA

I dati di ottobre 2022: arrivi e presenze ancora in aumento rispetto ad un anno fa, boom di turisti stranieri

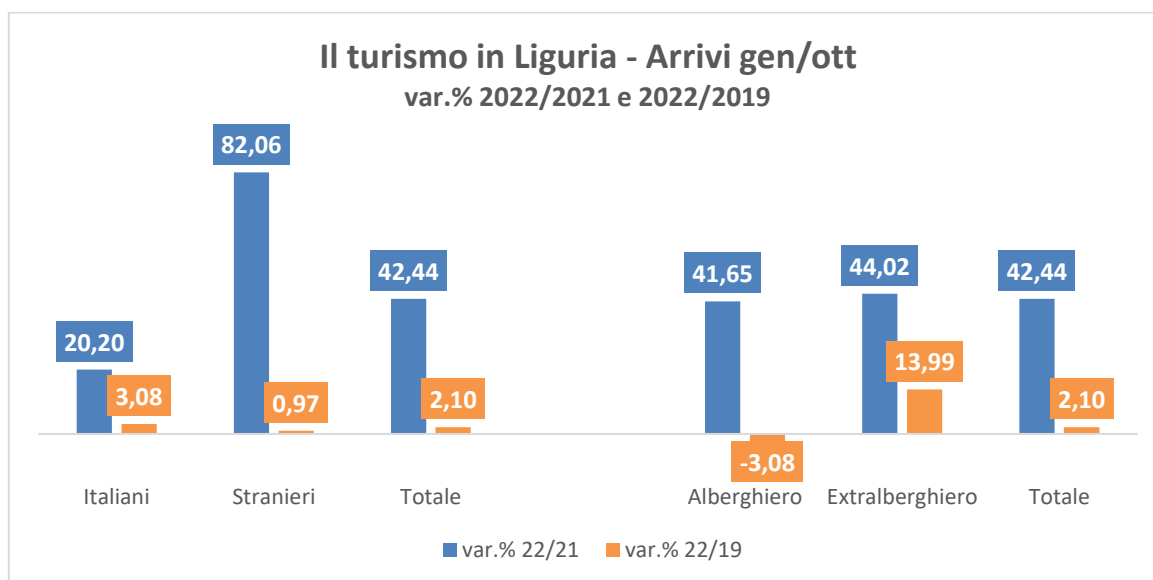
L'Osservatorio Turistico Regionale ha pubblicato i dati sui flussi turistici nel mese di ottobre, non ancora consolidati e con un indice di rispondenza regionale (n. posti letto x n. giorni nel mese) pari al 94,73% del totale.

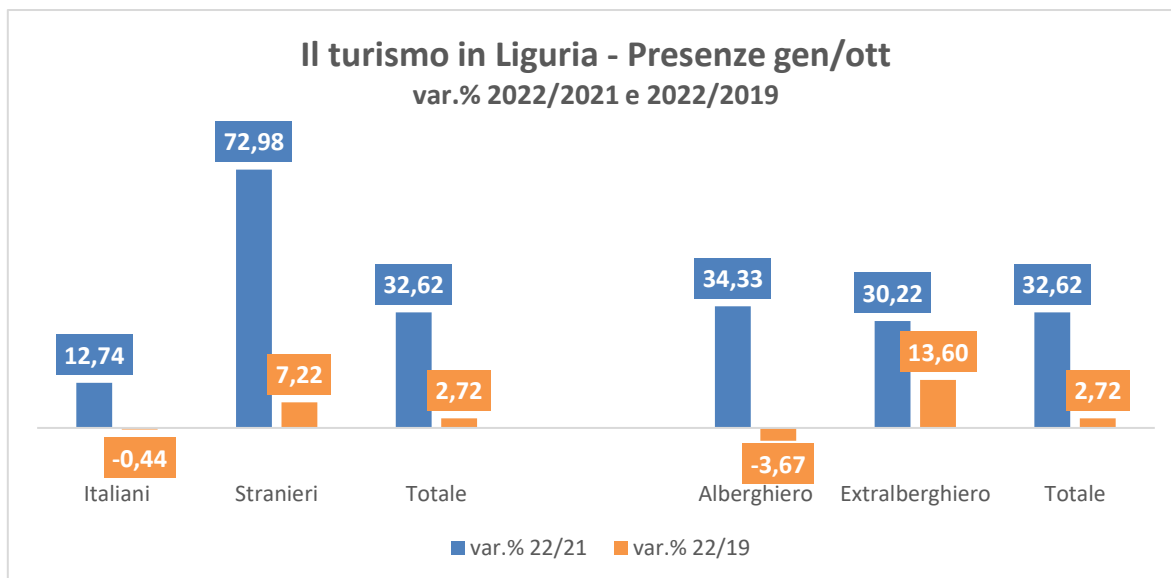
Gli arrivi complessivamente risultano 395.087, in crescita del 18,9% rispetto a ottobre 2021 e del 15,0% rispetto al 2019, le presenze superano il milione, 1.060.373, con un aumento pari al 19,4% (+18,9% rispetto a tre anni fa).





Nei primi 10 mesi del 2022 gli arrivi sono stati 4.587.300, quasi 1 milione e 400 mila in più rispetto al 2021 (+42,4% e +2,1% rispetto al 2019), le presenze 14.641.824, 3 milioni e 600 mila in più (+32,6% e +2,7% rispetto al 2019).





	Tipologia	Arrivi			Presenze		
		2022	2021	Var.%	2022	2021	Var.%
Ottobre	Alberghiera	271.564	230.623	17,75	657.059	550.700	19,31
	Extralberghiera	123.523	101.669	21,50	403.314	337.483	19,51
	Totale	395.087	332.292	18,90	1.060.373	888.183	19,39
Gennaio-Ottobre	Alberghiera	3.035.666	2.143.064	41,65	8.651.982	6.440.675	34,33
	Extralberghiera	1.551.634	1.077.399	44,02	5.989.842	4.599.816	30,22
	Totale	4.587.300	3.220.463	42,44	14.641.824	11.040.491	32,62

	Tipologia	Arrivi			Presenze		
		2022	2021	Var.%	2022	2021	Var.%
Ottobre	Italiani	178.204	170.910	4,27	441.881	417.500	5,84
	Stranieri	216.883	161.382	34,39	618.492	470.683	31,40
	Totale	395.087	332.292	18,90	1.060.373	888.183	19,39
Gennaio-Ottobre	Italiani	2.479.061	2.062.475	20,20	8.339.765	7.397.193	12,74
	Stranieri	2.108.239	1.157.988	82,06	6.302.059	3.643.298	72,98
	Totale	4.587.300	3.220.463	42,44	14.641.824	11.040.491	32,62

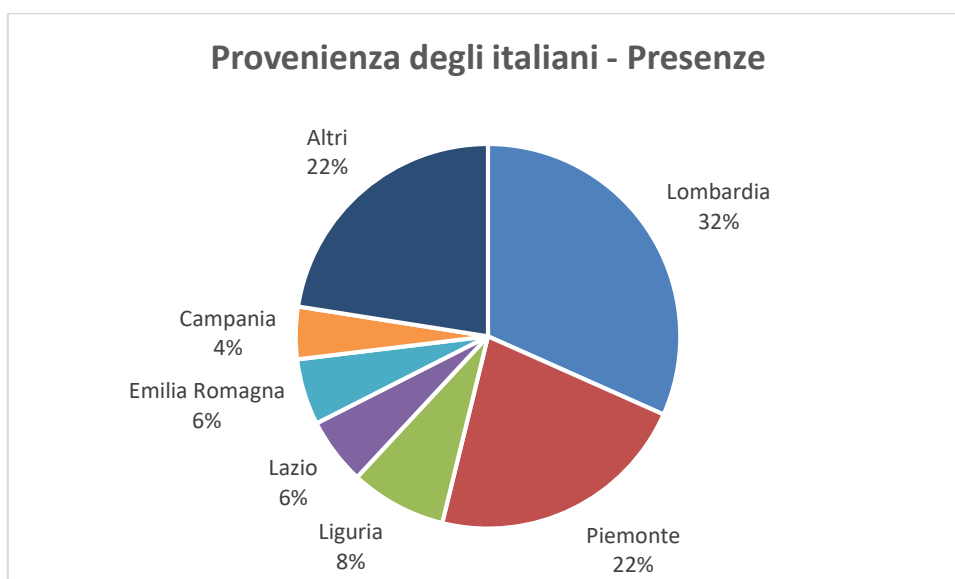
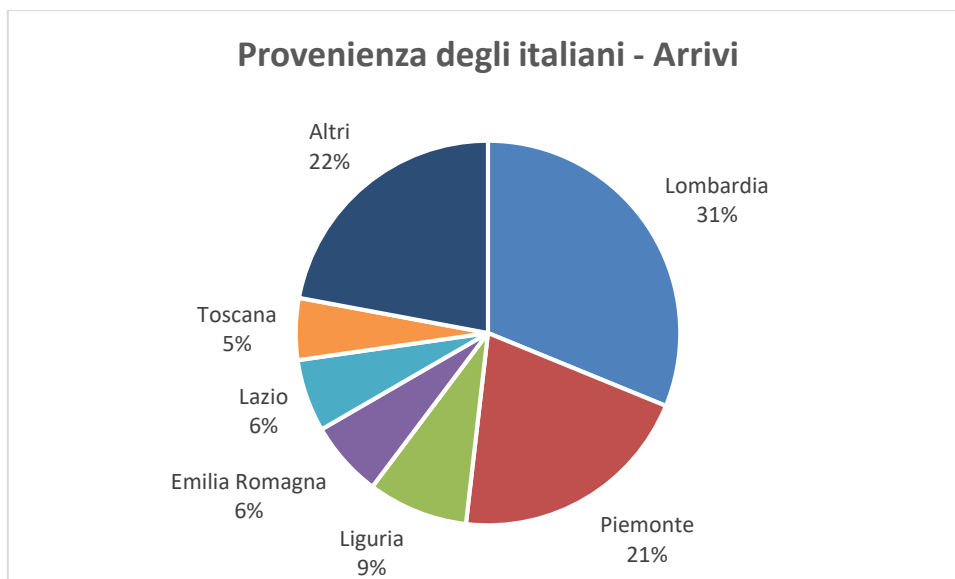
Fonte: Osservatorio Turistico Regionale

DETTAGLIO PROVENIENZA

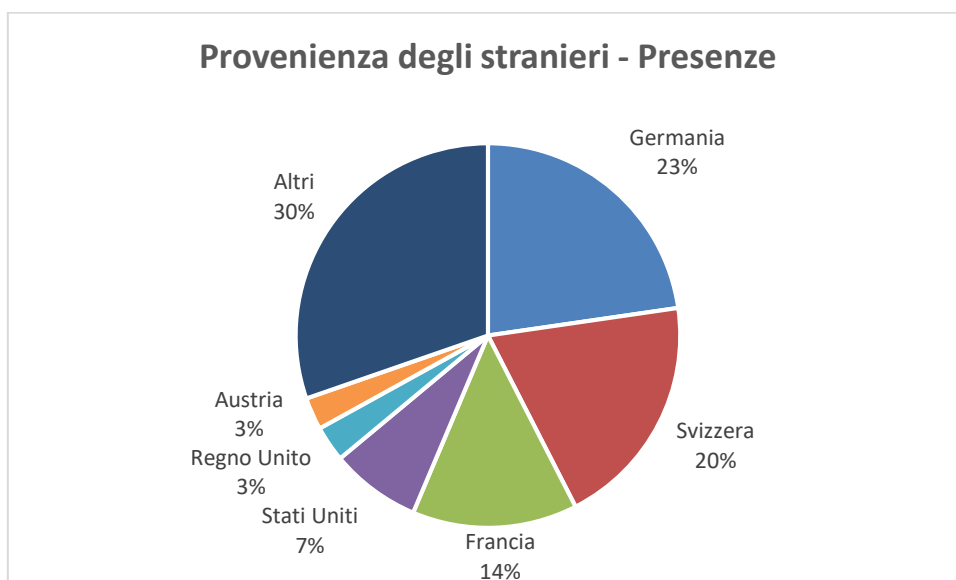
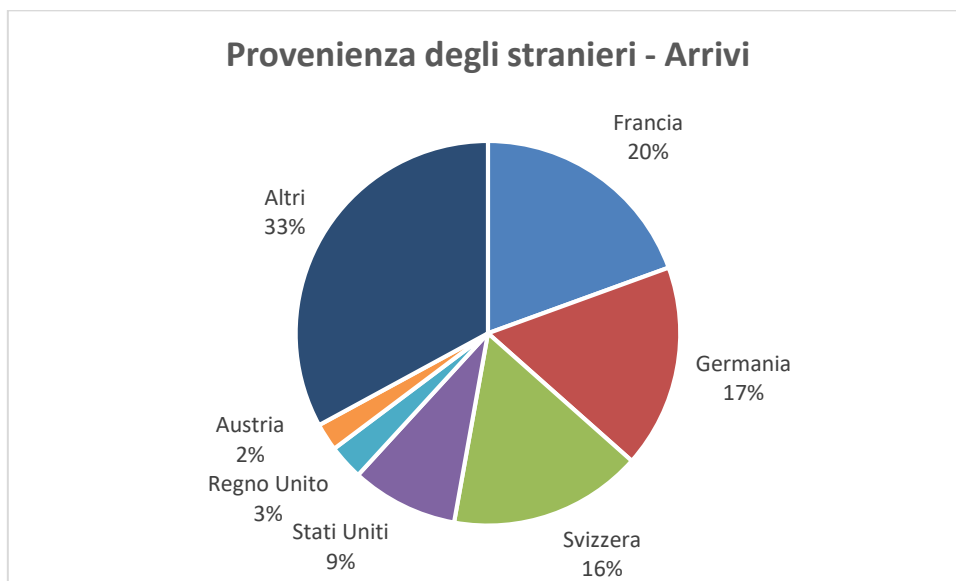
Dopo la buona performance dei mesi estivi, il turismo straniero continua a crescere anche nel mese di ottobre con 216.883 arrivi pari a +34,4% sul 2021; tiene anche il turismo interno con 178.204 clienti pari a +4,3%.

Le presenze italiane (441.881), che hanno inciso per il 41,7% sul totale, crescono del 5,8% rispetto al 2021 e quelle straniere (618.492) del 31,4%.

Dall'analisi delle provenienze italiane al primo posto troviamo i lombardi, sia per numero di clienti che per giornate di presenza: 55.574 gli arrivi (+4,9%) e 139.931 le presenze (+8,7%). A seguire piemontesi (-0,7% gli arrivi, +4,8% le presenze) e liguri (+2,6% i clienti, invariati i giorni di presenza).

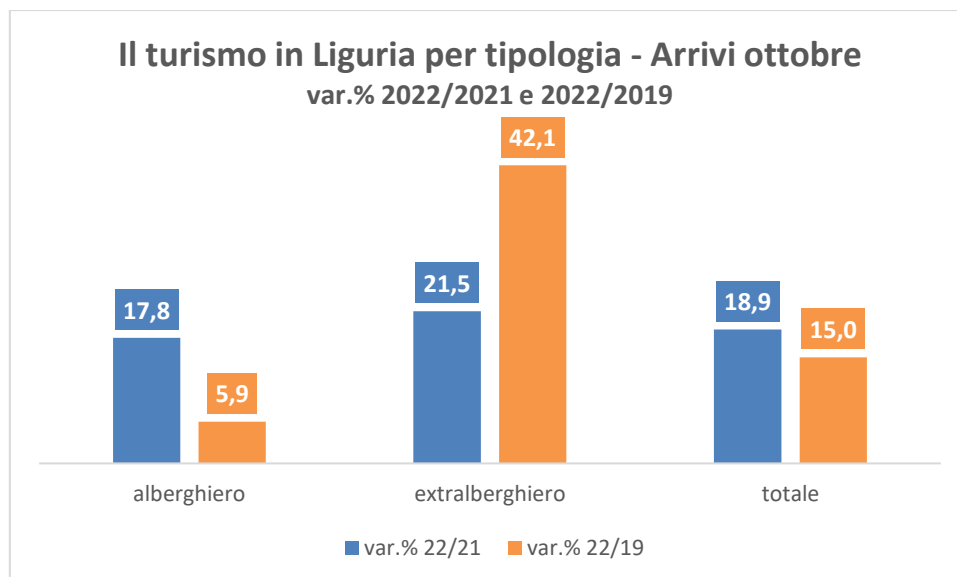


Sul fronte del turismo straniero, per quanto riguarda gli arrivi al primo posto i francesi (42.190, +13,9%) seguiti dai tedeschi (37.079, +3,5%) e dagli svizzeri (35.301, +6,3%); da segnalare la crescita di Stati Uniti (+147,5%) e Regno Unito (+83,5%). I tedeschi primeggiano per numero di presenze (140.426, +8,7%), seguono gli svizzeri (122.250, +7,1%) e i francesi (85.933, +18,5%); anche per i giorni di permanenza si rileva un consistente aumento di americani (+147,6%) e britannici (+116,6%).

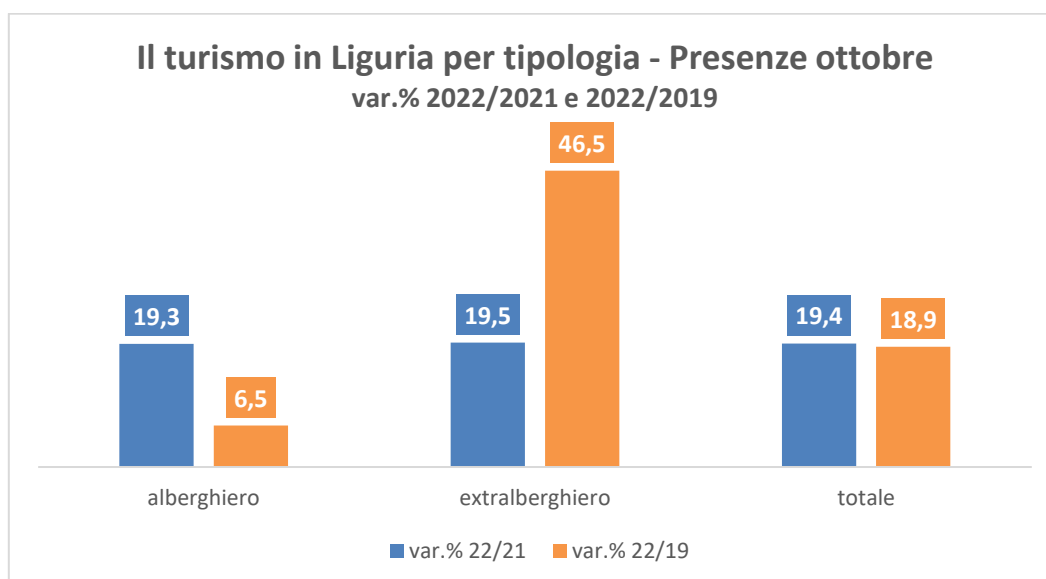


DETTAGLIO TIPOLOGIA RICETTIVA

I clienti nelle strutture alberghiere ammontano a 271.564 (+17,8% rispetto a ottobre 2021 e +5,9% sul 2019) mentre le strutture ricettive complementari hanno registrato 123.523 arrivi, il 21,5% in più rispetto all'anno scorso e il 42,1% rispetto a tre anni fa.



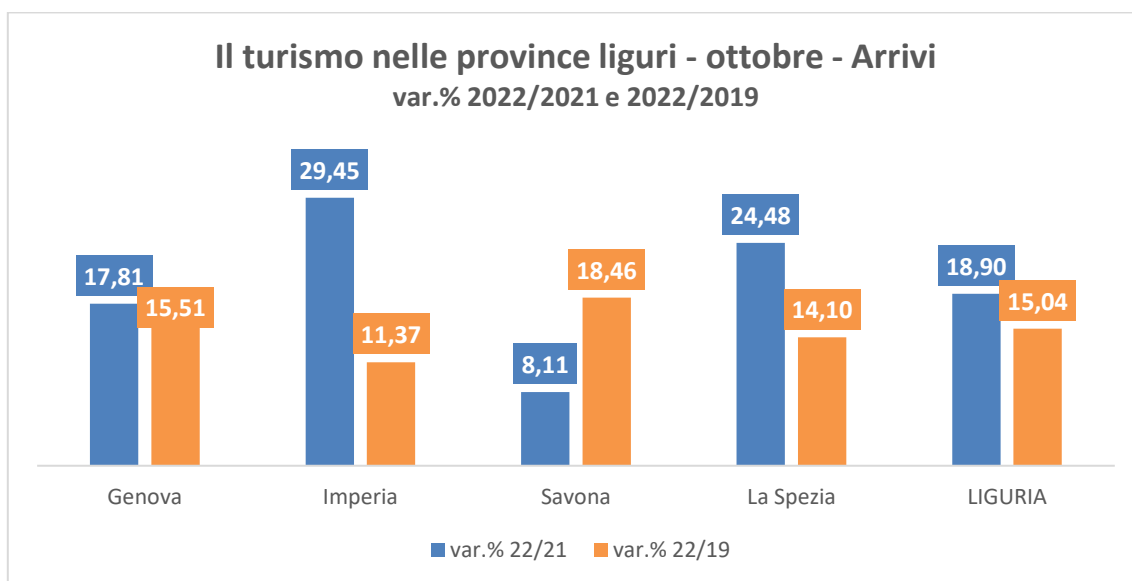
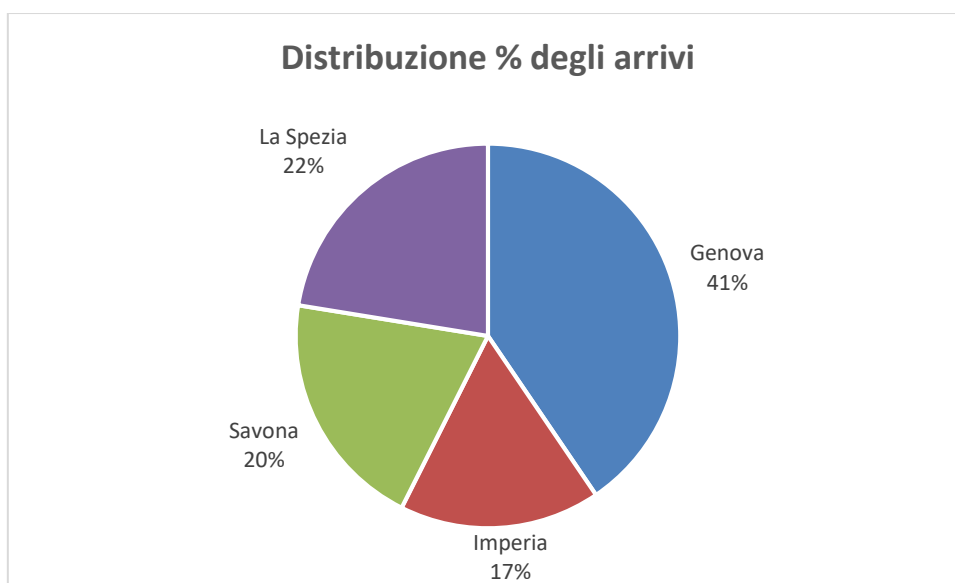
Sul fronte delle presenze, il turismo alberghiero è cresciuto del 19,3% passando da 550.700 a 657.059 giornate (+6,5% rispetto al 2019), quello extralberghiero del 19,5%, passando da 337.483 a 403.314 giornate (+46,5% rispetto al 2019).



DATI PROVINCIALI

Arrivi

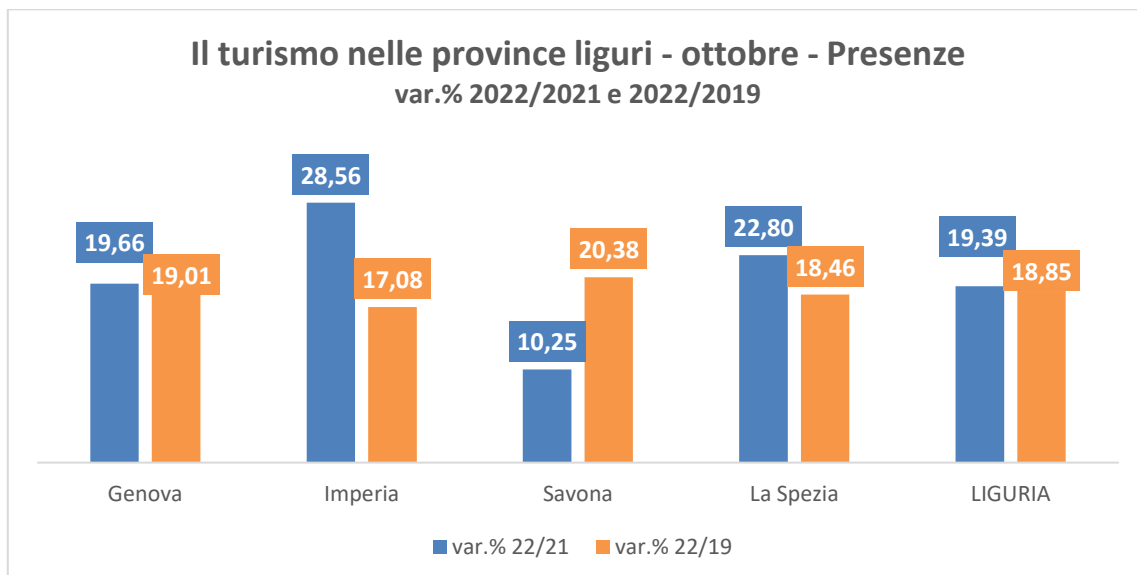
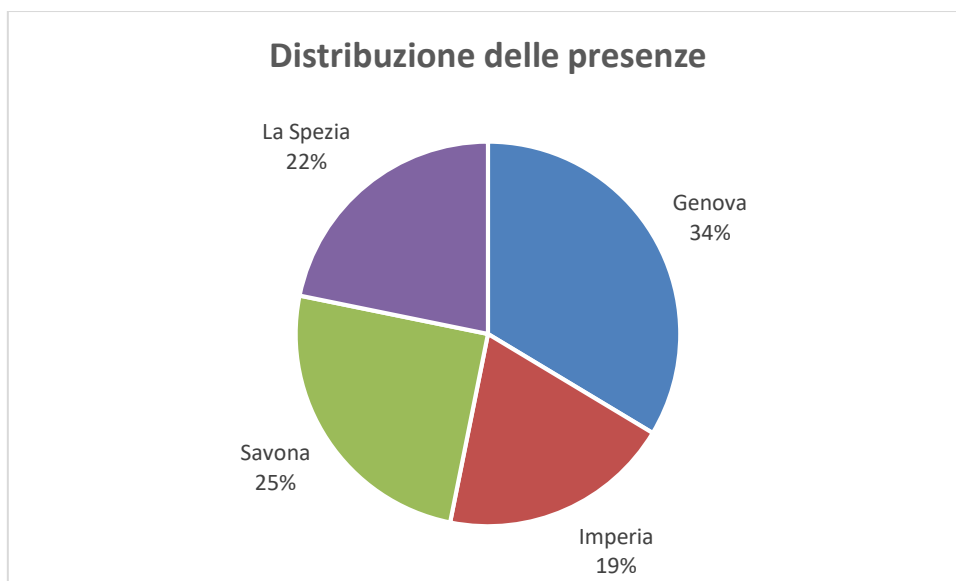
Segnali più che positivi in tutte e quattro le province: Genova con 160.007 clienti, che rappresentano il 40,5% degli arrivi regionali, a ottobre ha registrato un aumento del 17,8% rispetto allo stesso mese dell'anno scorso (+15,5% rispetto al 2019), Imperia con 66.817 clienti del 29,5% (+11,4% sul 2019), Savona con 79.593 arrivi dell'8,1% (+18,5% sul 2019) e infine La Spezia con 88.670 clienti del 24,5% (+14,1% sul 2019).



Fonte: Osservatorio Turistico Regionale - Regione Liguria

Presenze

Anche le giornate di presenza sono risultate in crescita in tutti e quattro i territori: Genova con 356.435 presenze ha registrato un aumento del 19,7% rispetto al 2021 e del 19,0% sul 2019, Imperia con 207.221 giorni una crescita del 28,6% sul 2021 e del 17,1% sul 2019, Savona con 265.545 giorni un aumento del 10,2% sul 2021 e del 20,4% sul 2019 e La Spezia con 231.172 giorni un incremento del 22,8% e del 18,5% sul 2019.



Fonte: Osservatorio Turistico Regionale - Regione Liguria