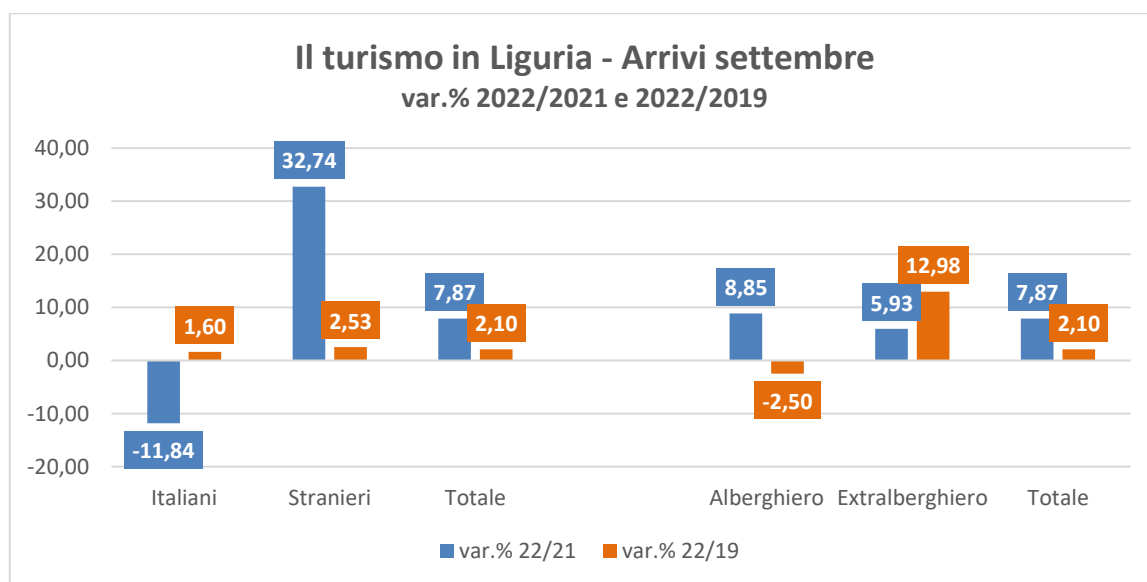


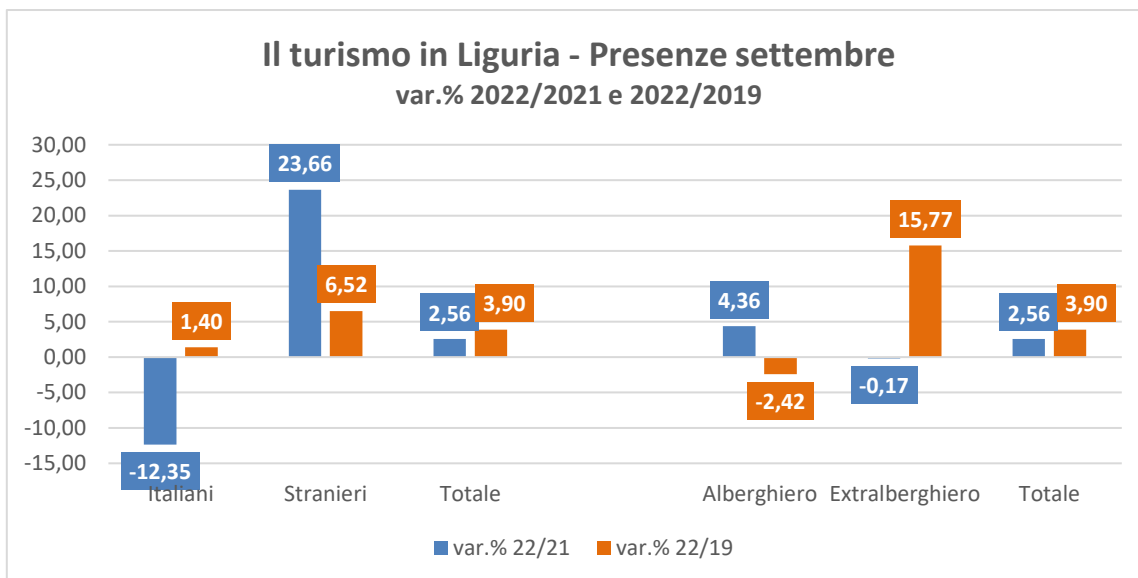
TURISMO IN LIGURIA

I dati di settembre 2022: un'estate all'insegna del grande ritorno dei turisti stranieri

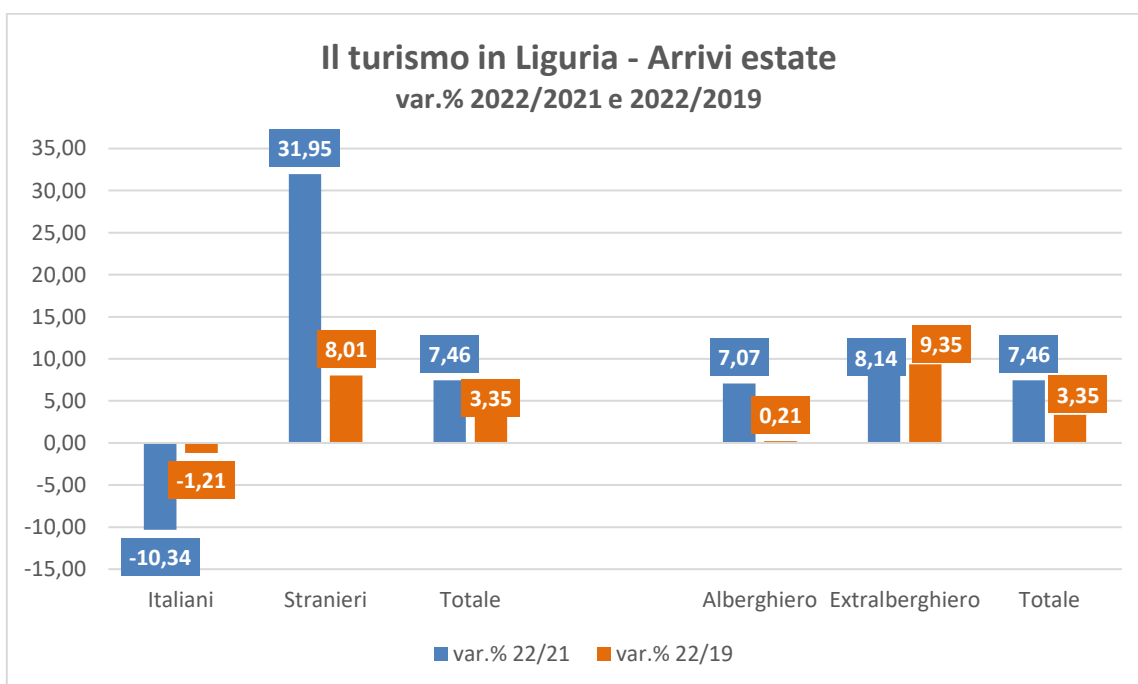
L'Osservatorio Turistico Regionale ha pubblicato i dati sui flussi turistici nel mese di settembre, non ancora consolidati e con un indice di rispondenza regionale (n. posti letto x n. giorni nel mese) pari al 95,18% del totale.

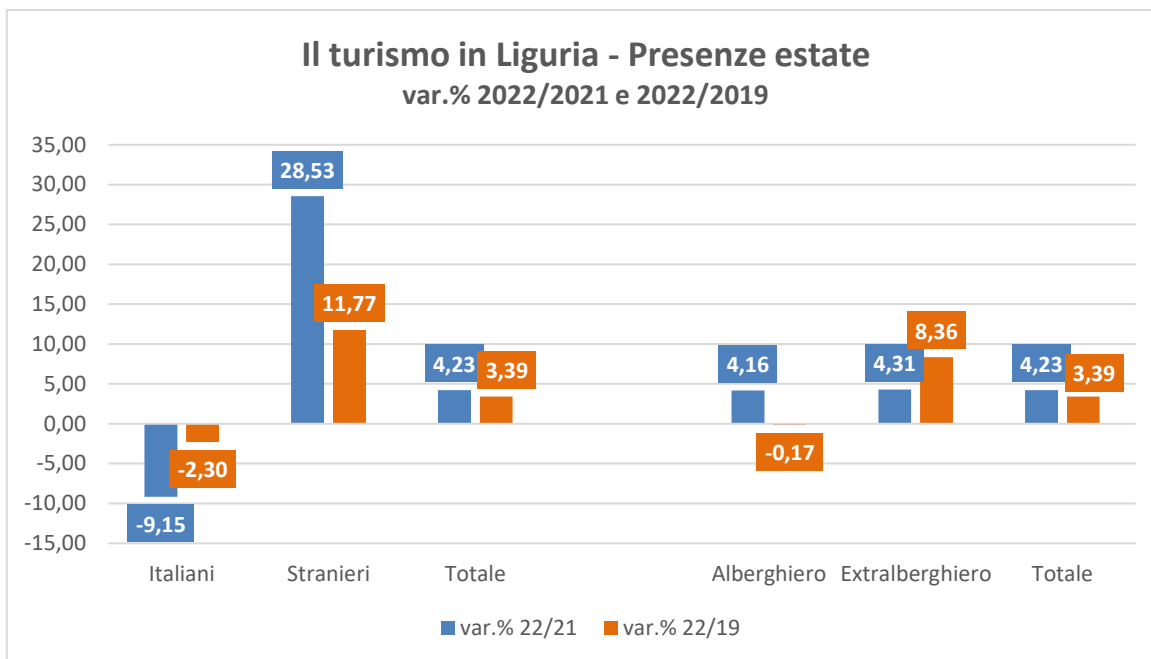
Gli arrivi complessivamente risultano 562.501, in crescita del 7,9% rispetto a settembre 2021 e del 2,1% rispetto al 2019, le presenze 1.859.697, con un aumento pari al 2,6% (+3,9% rispetto a tre anni fa).





Dall'analisi dei dati riferiti all'intero periodo estivo (luglio-settembre), i clienti arrivati sono cresciuti del 7,5% rispetto ad un anno fa e del 3,4% rispetto al 2019; i giorni di presenza sono aumentati del 4,2% rispetto alla scorsa estate e del 3,4% rispetto al 2019.





	Tipologia	Arrivi			Presenze		
		2022	2021	Var.%	2022	2021	Var.%
Settembre	Alberghiera	377.442	346.766	8,85	1.139.993	1.092.380	4,36
	Extralberghiera	185.059	174.694	5,93	719.704	720.921	-0,17
	Totale	562.501	521.460	7,87	1.859.697	1.813.301	2,56
Estate	Alberghiera	1.303.396	1.217.351	7,07	4.286.798	4.115.524	4,16
	Extralberghiera	744.045	688.040	8,14	3.335.259	3.197.552	4,31
	Totale	2.047.441	1.905.391	7,46	7.622.057	7.313.076	4,23

	Tipologia	Arrivi			Presenze		
		2022	2021	Var.%	2022	2021	Var.%
Settembre	Italiani	256.476	290.911	-11,84	931.137	1.062.383	-12,35
	Stranieri	306.025	230.549	32,74	928.560	750.918	23,66
	Totale	562.501	521.460	7,87	1.859.697	1.813.301	2,56
Estate	Italiani	989.559	1.103.641	-10,34	4.286.283	4.717.841	-9,15
	Stranieri	1.057.882	801.750	31,95	3.335.774	2.595.235	28,53
	Totale	2.047.441	1.905.391	7,46	7.622.057	7.313.076	4,23

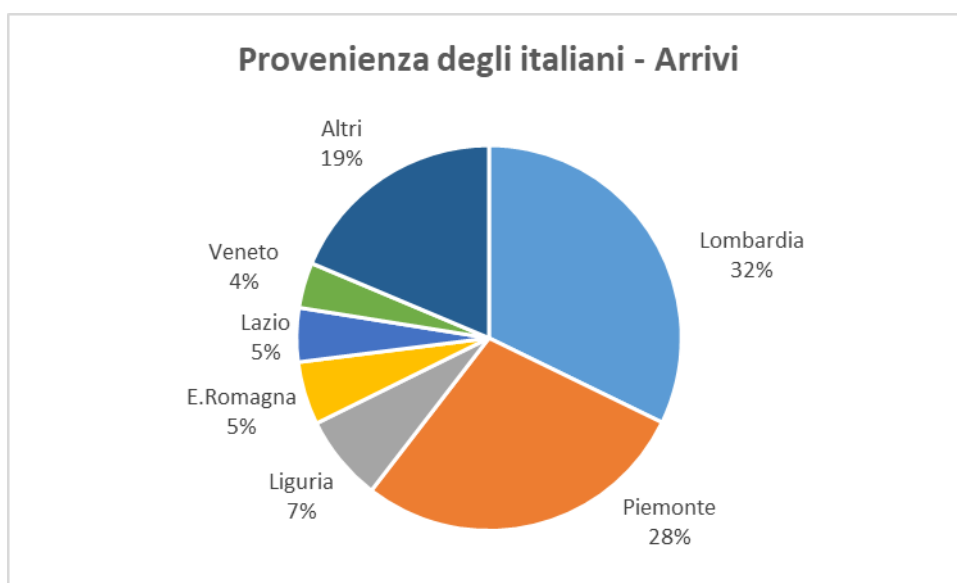
Fonte: Osservatorio Turistico Regionale

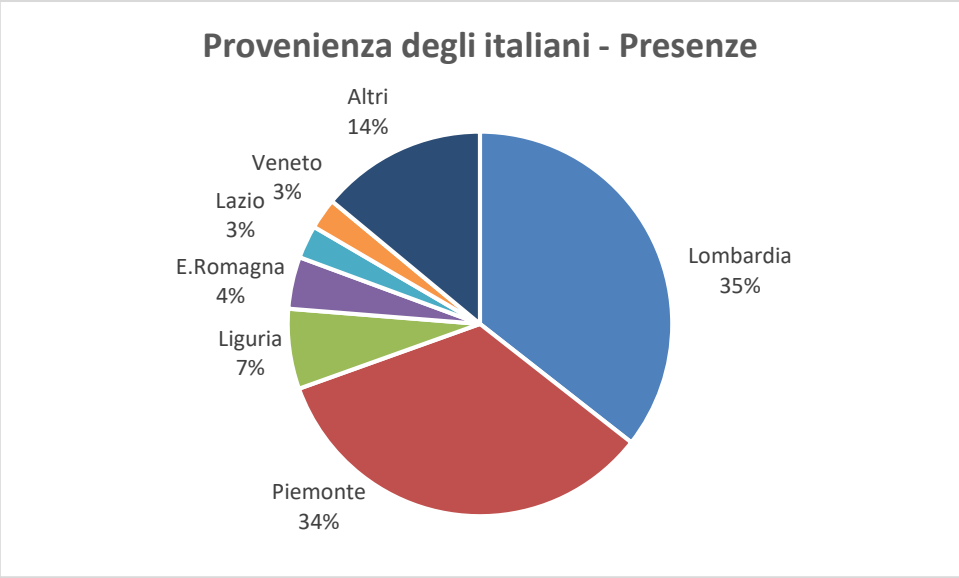
DETTAGLIO PROVENIENZA

Dopo la buona performance di luglio e agosto, il turismo straniero continua a crescere anche nel mese di settembre con 306.025 arrivi pari a +32,7% sul 2021, superiore anche alla quota del 2019 (+2,5%); in calo il turismo interno con 256.476 clienti pari a -11,8%, ma in crescita dell'1,6% rispetto al 2019.

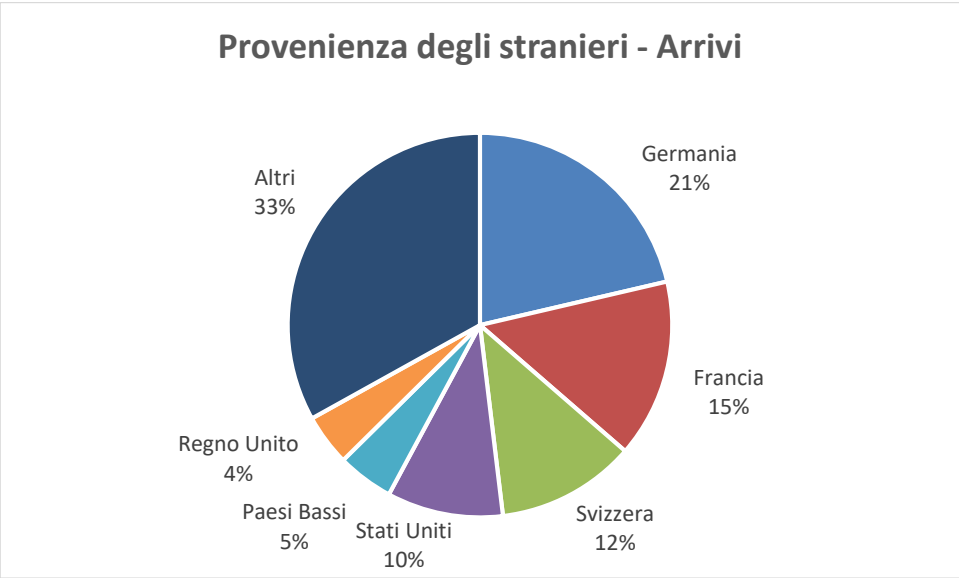
Le presenze italiane (931.137), che hanno inciso per il 50,0% sul totale, calano del 12,3% rispetto al 2021 ma crescono dell'1,4% rispetto al 2019, mentre quelle straniere (928.560) crescono del 23,7% rispetto a settembre 2021 e risultano superiori anche alla quota 2019 (+6,5%).

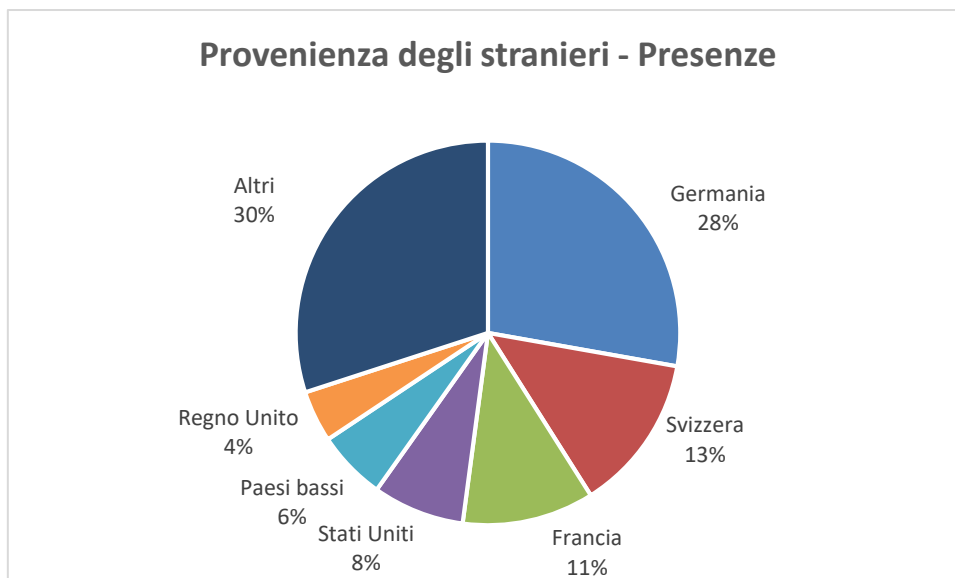
Dall'analisi delle provenienze italiane al primo posto troviamo i lombardi, sia per numero di clienti che per giornate di presenza: quasi 83mila gli arrivi (-11,6%) e 331mila circa le presenze (-10,9%). A seguire piemontesi (-15,7% gli arrivi, -13,2% le presenze) e liguri (-10,5% i clienti, -15,1% i giorni di presenza).





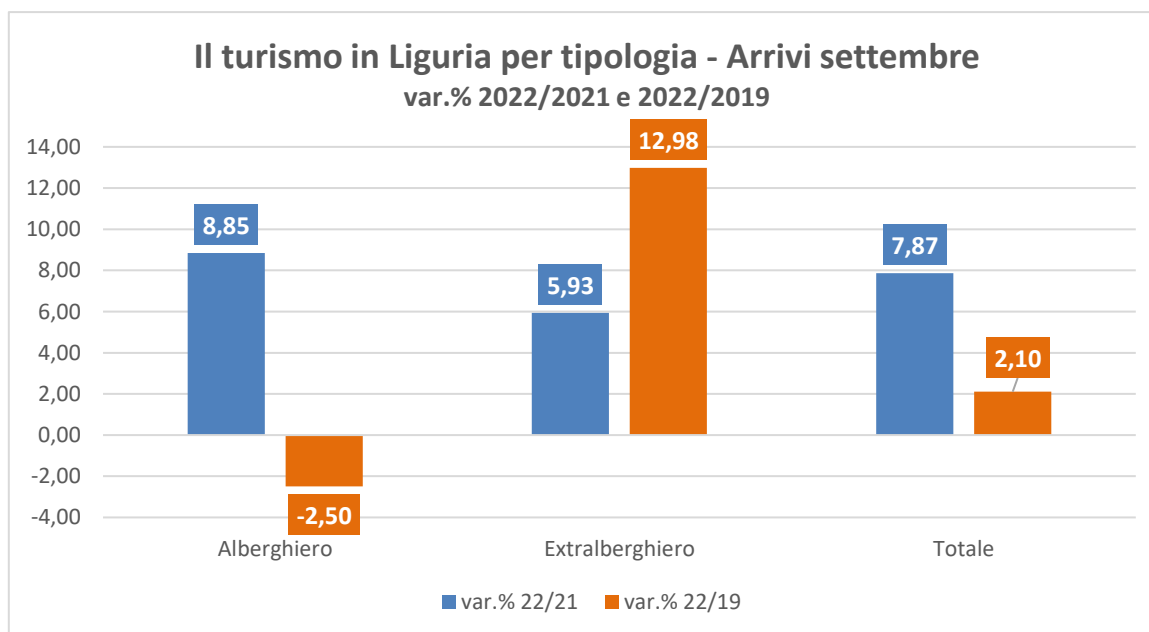
Sul fronte del turismo straniero, primeggiano i tedeschi sia per quanto riguarda gli arrivi (65.355, +5,3%) che le presenze (258.012, -0,5%). Seguono i francesi per gli arrivi (+13,9%) e gli svizzeri per le presenze (+0,2%). Da segnalare il Regno Unito (+223,7% gli arrivi, +278,5% le presenze) e gli Stati Uniti (+161,5% gli arrivi, +153,7% le presenze).



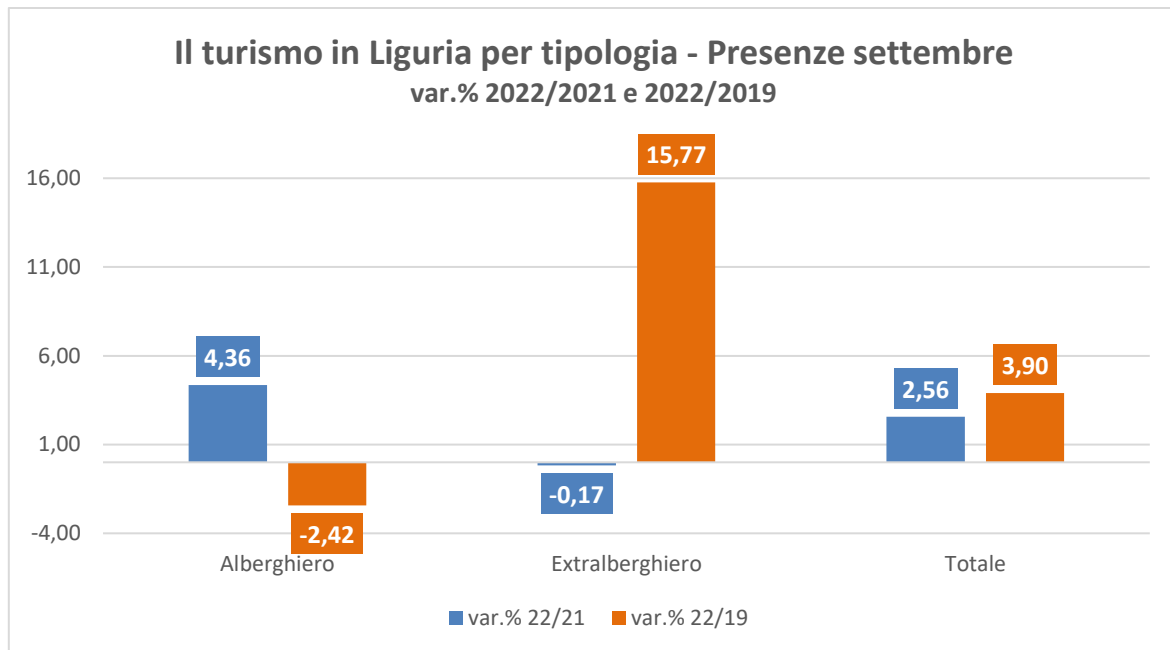


DETTAGLIO TIPOLOGIA RICETTIVA

I clienti nelle strutture alberghiere ammontano a 377.442 (+8,8% rispetto a settembre 2021, -2,5% rispetto a settembre 2019) mentre le strutture ricettive complementari hanno registrato 185.059 arrivi, il 5,9% in più rispetto all'anno scorso e il 13,0% in più rispetto a tre anni fa.



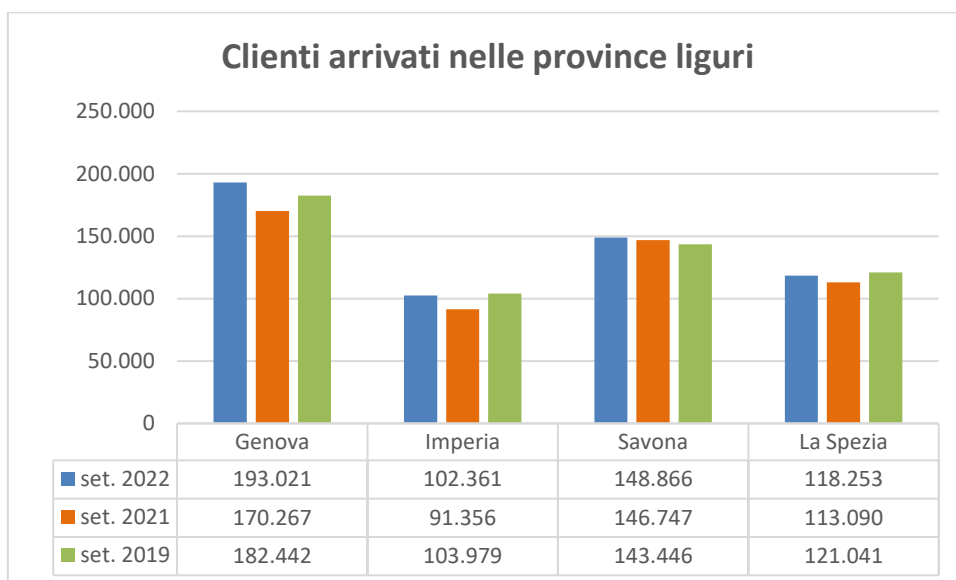
Sul fronte delle presenze, il turismo alberghiero è cresciuto del 4,4% passando da 1.092.380 a 1.139.993 giornate (-2,4% rispetto al 2019), quello extralberghiero è calato dello 0,2%, passando da 720.921 a 719.704 giornate (+15,8% rispetto al 2019).



DATI PROVINCIALI

Arrivi

Segno positivo in tutte e quattro le province: Genova con 193.021 clienti, che rappresentano il 34,3% degli arrivi regionali, a settembre ha registrato un aumento del 13,4% rispetto allo stesso periodo dell'anno scorso (+5,8% rispetto al 2019), Imperia con 102.361 clienti del 12,1% (-1,6% sul 2019), Savona con 148.866 arrivi dell'1,4% (+3,8% sul 2019) e infine La Spezia con 118.253 clienti del 4,6% (-2,3% sul 2019).

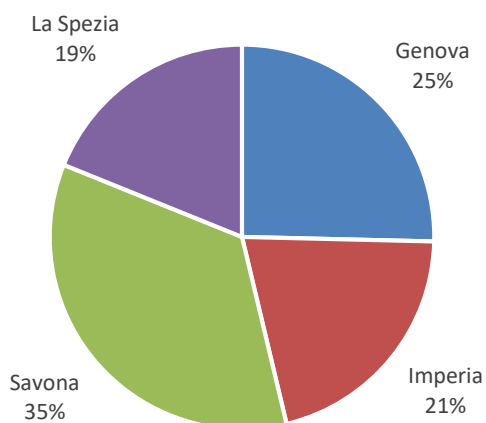


Fonte: Osservatorio Turistico Regionale - Regione Liguria

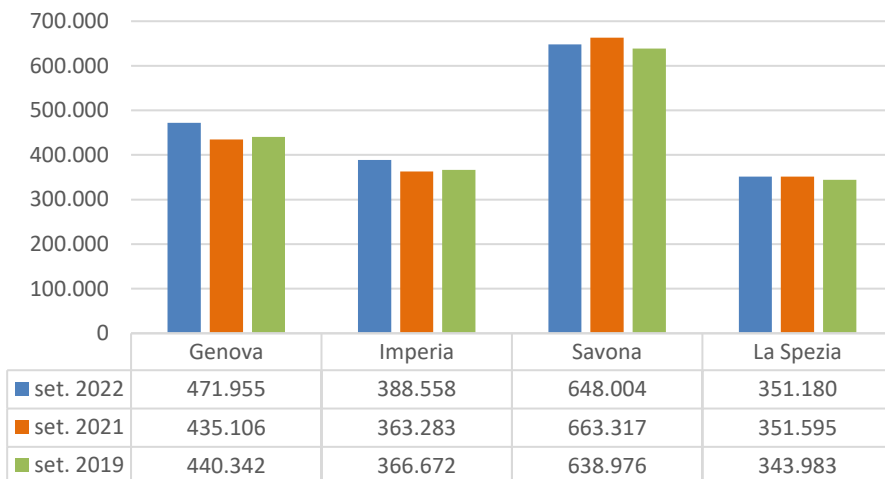
Presenze

Le giornate di presenza sono risultate in crescita a Genova (471.955, con un aumento dell'8,5% rispetto al 2021 e del 7,2% sul 2019) e a Imperia con 388.558 giorni (+7,0% sul 2021 e +6,0% sul 2019); Savona, con 648.004 giorni, registra un calo del 2,3% sul 2021 (+1,4% sul 2019) e La Spezia, con 351.180 giorni, dello 0,1% (+2,1% sul 2019).

Distribuzione % delle presenze



Giornate di presenza nelle province liguri



Fonte: Osservatorio Turistico Regionale - Regione Liguria