

TURISMO IN LIGURIA

I dati di agosto 2022

L'Osservatorio Turistico Regionale ha pubblicato i dati sui flussi turistici nel mese di agosto.

Gli arrivi complessivamente risultano 731.871, in crescita del 3,6% rispetto ad agosto 2021 e in calo del 2,5% rispetto ad agosto 2019, le presenze 3.071.245, con un aumento pari allo 0,6% (+1,0% rispetto a tre anni fa).

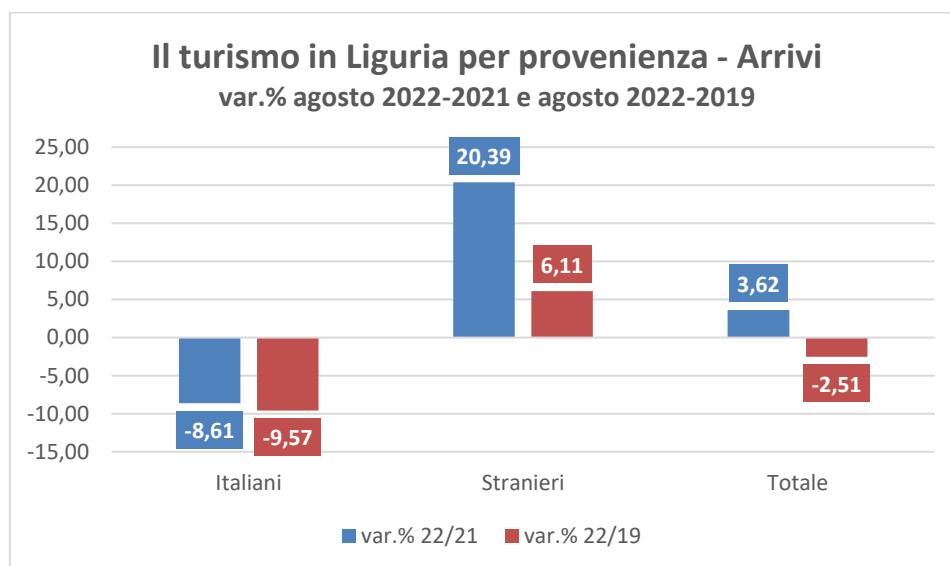
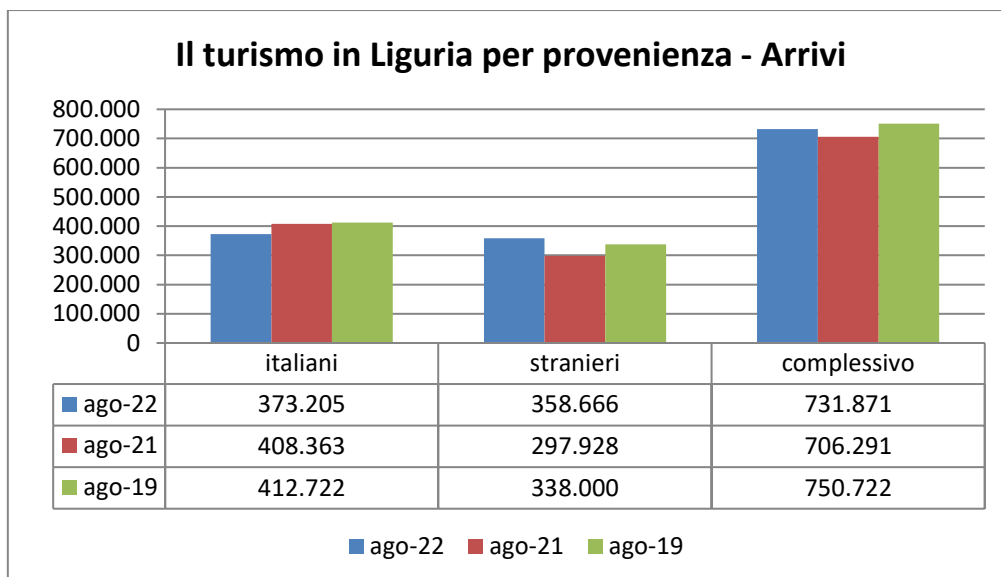
Provenienza e tipologia	ago-22	ago-21	var.% 22/21	var.% 22/19	gen-ago 2022	gen-ago 2021	var.% 22/21	var.% 22/19
ARRIVI								
Italiani	373.205	408.363	-8,61	-9,57	2.041.174	1.600.654	27,52	1,37
Stranieri	358.666	297.928	20,39	6,11	1.578.713	766.057	106,08	-0,42
Totale	731.871	706.291	3,62	-2,51	3.619.887	2.366.711	52,95	0,59
Alberghiero	449.770	439.607	2,31	-4,92	2.384.035	1.565.675	52,27	-4,19
Extralberghiero	282.101	266.684	5,78	1,60	1.235.852	801.036	54,28	11,29
Totale	731.871	706.291	3,62	-2,51	3.619.887	2.366.711	52,95	0,59

Provenienza e tipologia	ago-22	ago-21	var.% 22/21	var.% 22/19	gen-ago 2022	gen-ago 2021	var.% 22/21	var.% 22/19
PRESENZE								
Italiani	1.889.716	2.050.804	-7,85	-5,56	6.955.960	5.917.310	17,55	-2,39
Stranieri	1.181.529	1.002.620	17,84	13,46	4.732.739	2.421.697	95,43	6,46
Totale	3.071.245	3.053.424	0,58	0,95	11.688.699	8.339.007	40,17	1,01
Alberghiero	1.630.612	1.639.613	-0,55	-1,40	6.846.473	4.797.595	42,71	-4,86
Extralberghiero	1.440.633	1.413.811	1,90	3,76	4.842.226	3.541.412	36,73	10,66
Totale	3.071.245	3.053.424	0,58	0,95	11.688.699	8.339.007	40,17	1,01

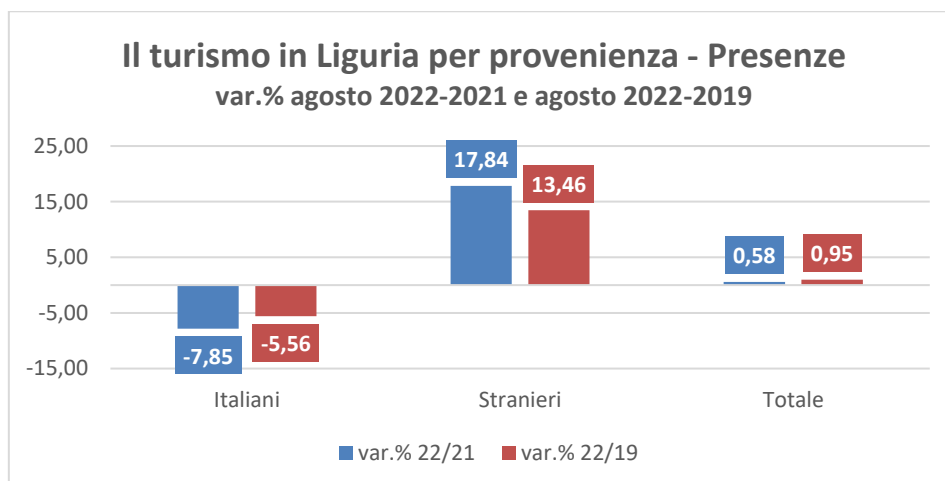
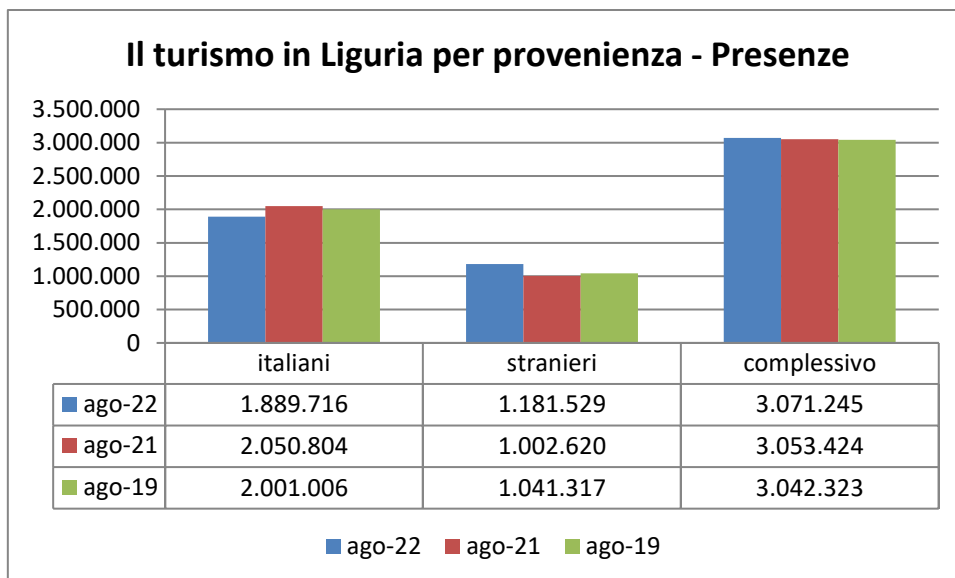
Fonte: Osservatorio turistico regionale

DETTAGLIO PROVENIENZA

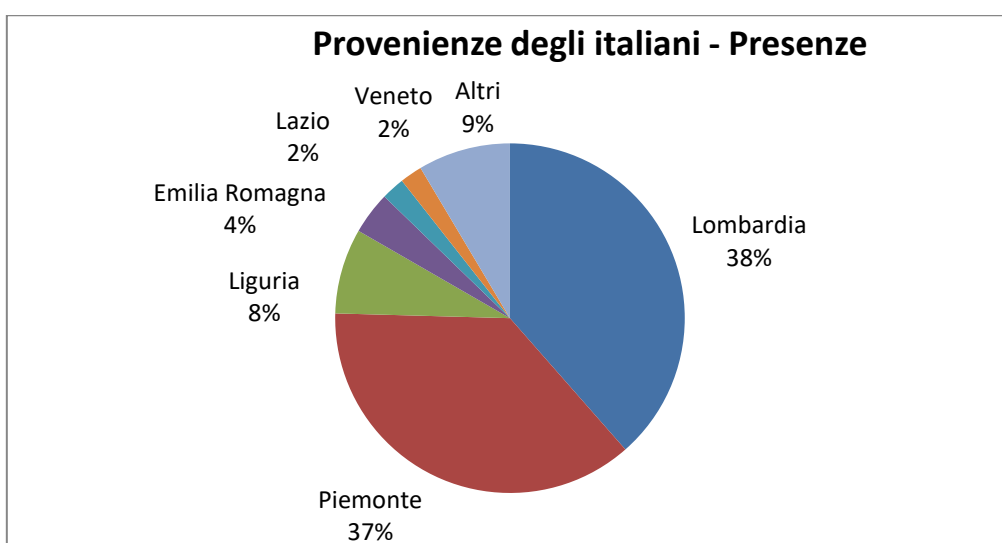
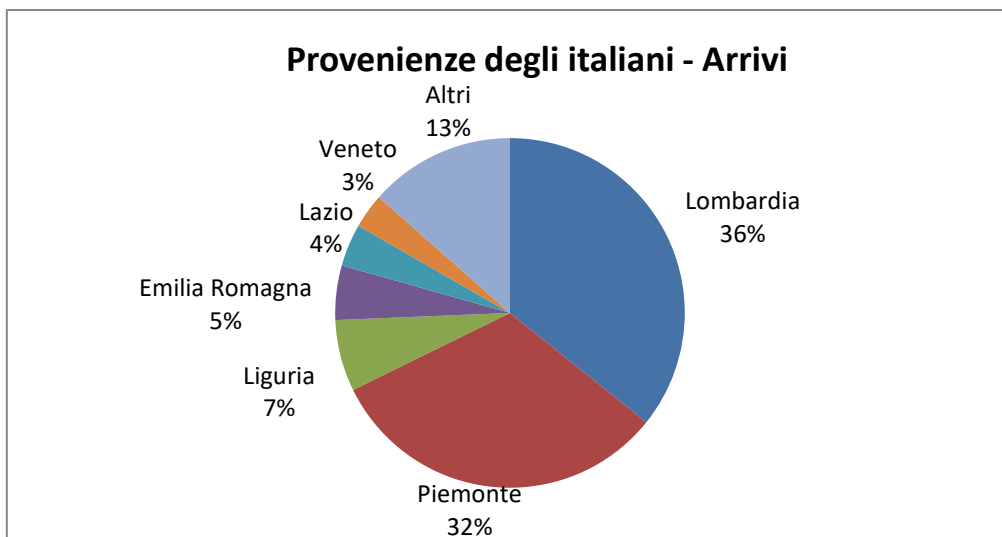
In netta ripresa il turismo straniero, 358.666 arrivi pari a +20,4%, superiori anche alla quota del 2019 (+6,1%); in calo il turismo interno con 373.205 clienti pari a -8,6% rispetto al 2021 e a -9,6% rispetto al 2019.



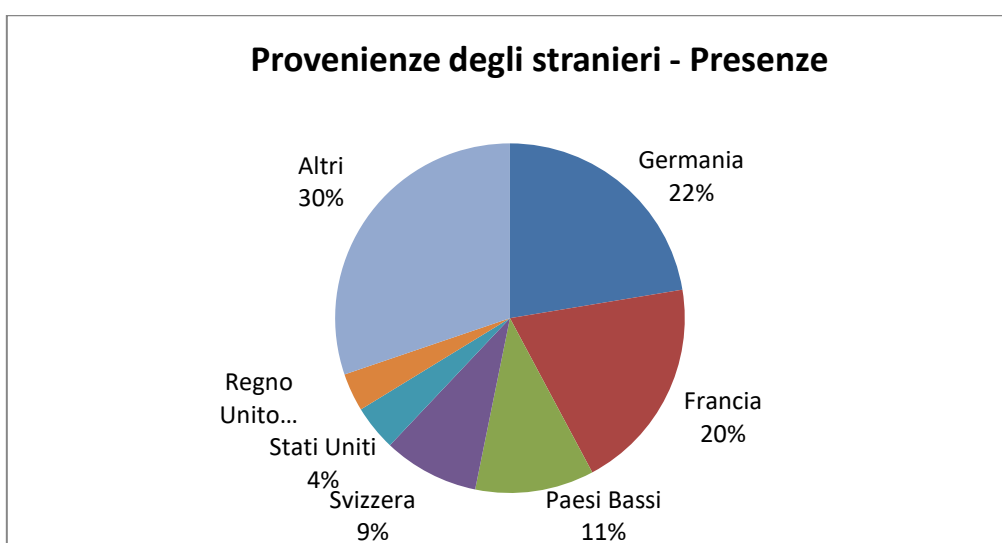
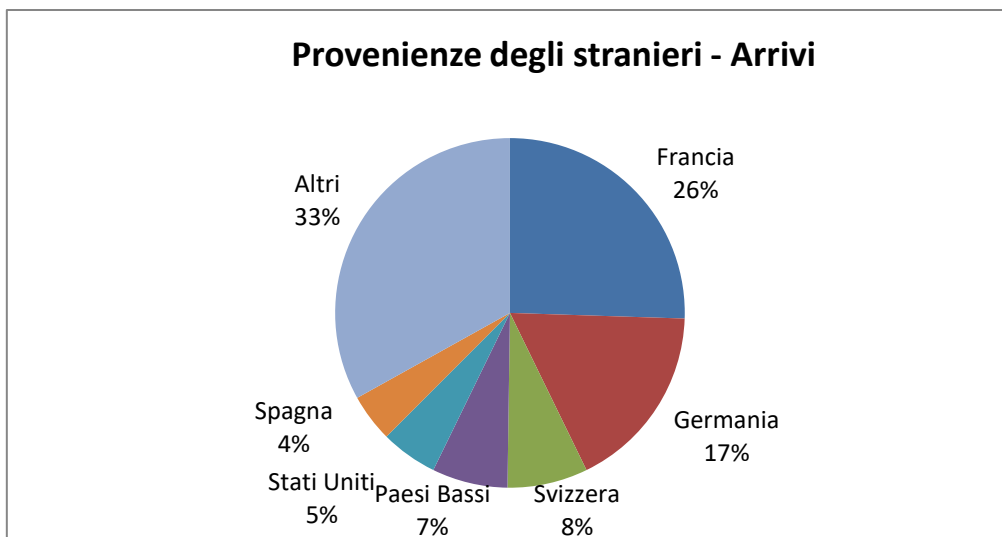
Le presenze italiane (1.889.716), che hanno inciso per il 61,5% sul totale, calano del 7,8% rispetto al 2021 e del 5,6% rispetto al 2019, mentre quelle straniere (1.181.529) crescono del 17,8% rispetto ad agosto 2021 e risultano superiori alla quota 2019 (+13,5%).



Dall'analisi delle provenienze italiane al primo posto troviamo i lombardi, sia per numero di clienti che per giornate di presenza: oltre 133mila gli arrivi (-9,0%) e 728mila circa le presenze (-7,0%). A seguire piemontesi (-12,1% gli arrivi, -7,6% le presenze) e liguri (+1,4% gli arrivi, -6,5% le presenze).

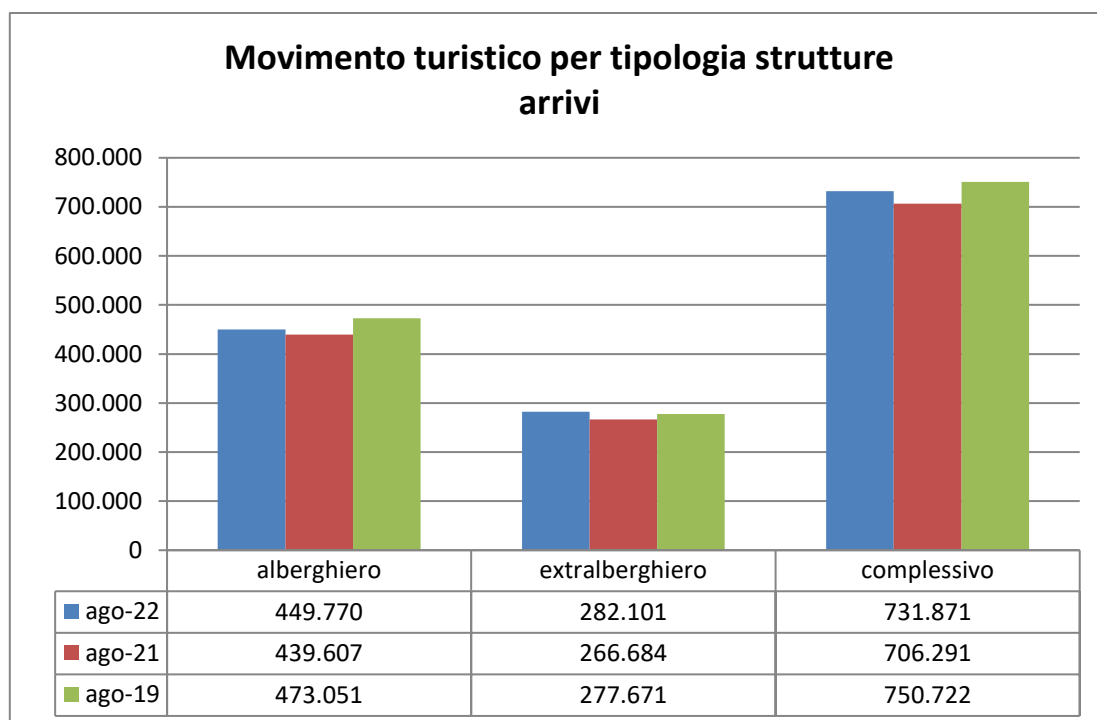


Sul fronte del turismo straniero, per quanto riguarda gli arrivi al primo posto si piazzano i francesi con 91.513 arrivi (+17,3%) seguiti dai tedeschi (-10,3%) e dagli svizzeri (-23,1%), mentre per le giornate di presenza tornano in vetta i tedeschi con 264.564 giorni (-6,3%), seguiti dai francesi (+23,1%) e dagli svizzeri (-19,4%).

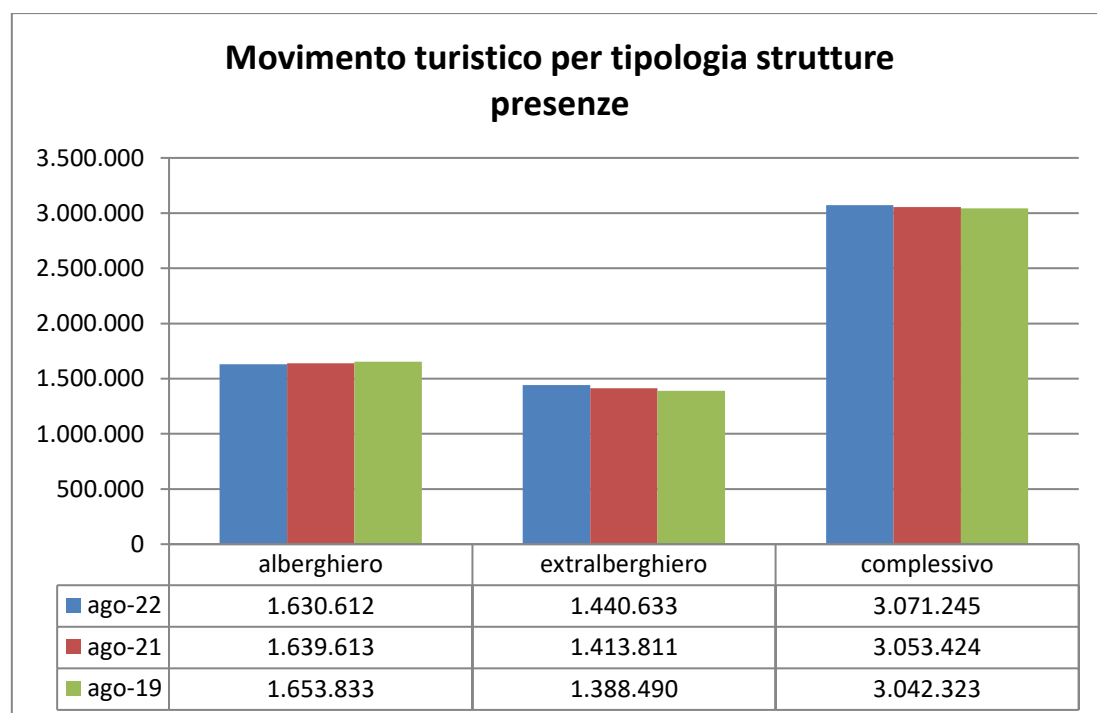


DETTAGLIO TIPOLOGIA RICETTIVA

I clienti nelle strutture alberghiere ammontano a 449.770 (+2,3% rispetto ad agosto 2021, -4,9% rispetto ad agosto 2019) mentre le strutture ricettive complementari hanno registrato 282.101 arrivi, il 5,8% in più rispetto all'anno scorso e l'1,6% in più rispetto a tre anni fa.



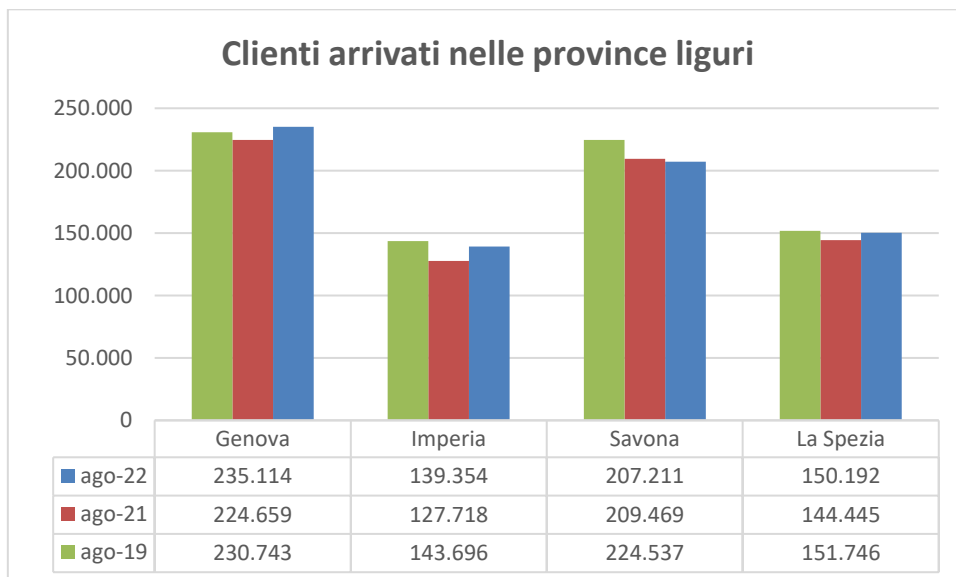
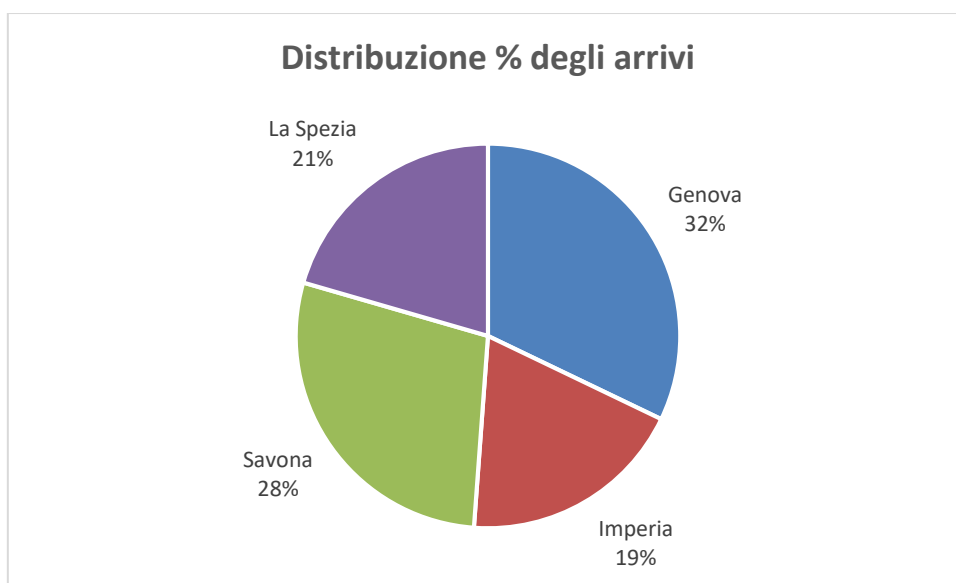
Sul fronte delle presenze, il turismo alberghiero è calato dello 0,5% passando da 1.639.613 a 1.630.612 giornate (-1,4% rispetto al 2019), quello extralberghiero è aumentato dell'1,9%, passando da 1.413.811 a 1.440.633 giornate (+3,8% rispetto al 2019).



DATI PROVINCIALI

Arrivi

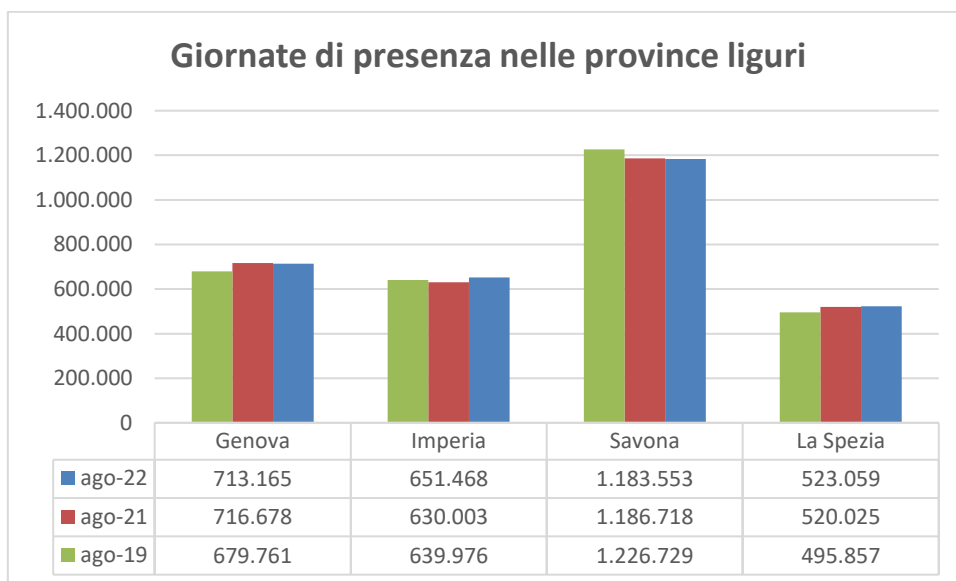
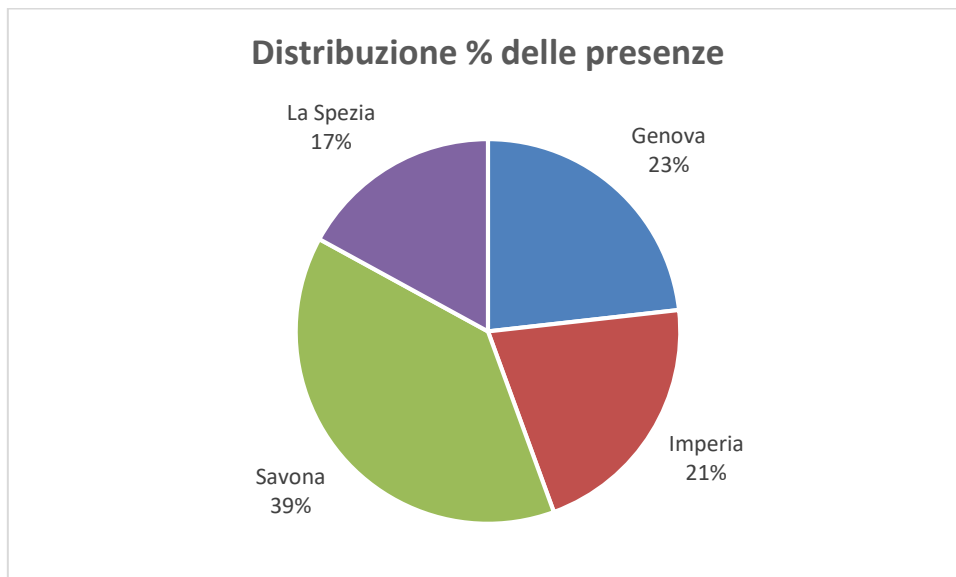
Genova con 235.114 clienti, che rappresentano il 32,1% degli arrivi regionali, ad agosto ha registrato un aumento del 4,7% rispetto allo stesso periodo dell'anno scorso (+1,9% rispetto al 2019), Imperia con 139.354 clienti del 9,1% (-3,0% sul 2019), Savona con 207.211 arrivi un calo dell'1,1% (-7,7% sul 2019) e infine La Spezia con 150.192 clienti un incremento del 4,0% (-1,0% sul 2019).



Fonte: Osservatorio Turistico Regionale - Regione Liguria

Presenze

Genova con 713.165 presenze ha avuto un calo dello 0,5% (+4,9% sul 2019), Imperia con 651.468 giorni un aumento del 3,4% (+1,8% sul 2019), Savona con 1.183.553 giorni un decremento dello 0,3% (-3,5% sul 2019) e La Spezia con 523.059 giorni un incremento dello 0,6% (+5,5% sul 2019).



Fonte: Osservatorio Turistico Regionale - Regione Liguria