

Camera di Commercio  
Genova



## TURISMO IN LIGURIA

*I dati di giugno 2022*

L'Osservatorio Turistico Regionale ha pubblicato i dati sui flussi turistici nel mese di giugno, non ancora consolidati e con un indice di rispondenza regionale (n. posti letto x n. giorni nel mese) pari al 94,43% del totale.

I clienti sono passati da 485.254 a 634.017, quasi 150mila arrivi in più rispetto a giugno 2021 (erano 652.954 nel 2019), mentre le presenze sono salite da 1.429.179 a 1.955.610, circa 500mila giornate in più (erano 1.926.990 nel 2019).

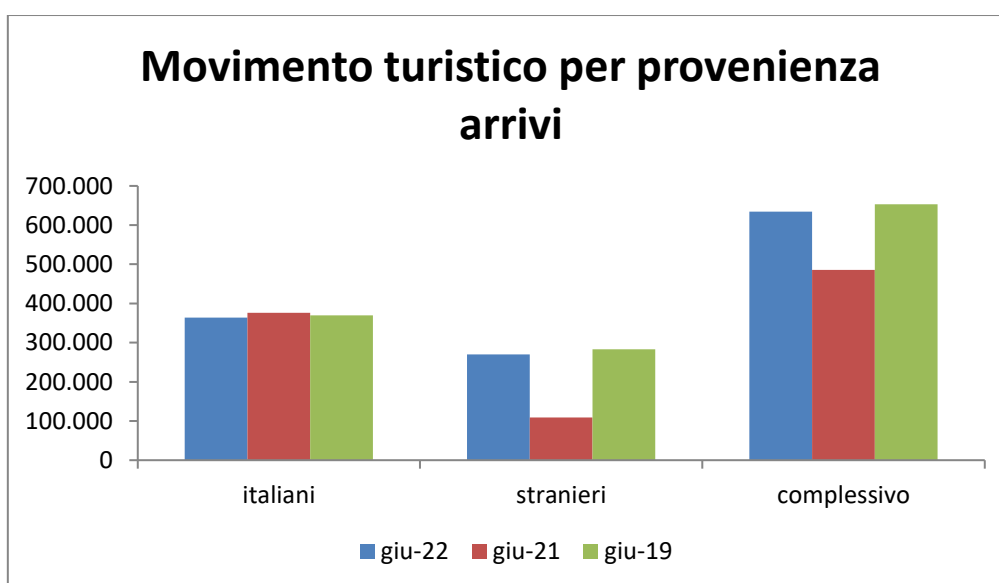
Tipologia	Arrivi			Presenze			
	2021	2022	Var.%	2021	2022	Var.%	
Giugno	Alberghiera	323.994	411.714	27,07	855.976	1.165.532	36,16
	Extralberghiera	161.260	222.303	37,85	573.203	790.078	37,84
	Totale	485.254	634.017	30,66	1.429.179	1.955.610	36,83
Gennaio-Giugno	Alberghiera	695.090	1.443.195	107,63	1.774.451	3.651.727	105,79
	Extralberghiera	287.690	657.030	128,38	1.064.781	2.164.385	103,27
	Totale	982.780	2.100.225	113,70	2.839.232	5.816.112	104,85

Tipologia	Arrivi			Presenze			
	2021	2022	Var.%	2021	2022	Var.%	
Giugno	Italiani	376.151	363.827	-3,28	1.111.236	1.149.594	3,45
	Stranieri	109.103	270.190	147,65	317.943	806.016	153,51
	Totale	485.254	634.017	30,66	1.429.179	1.955.610	36,83
Gennaio-Giugno	Italiani	787.924	1.290.203	63,75	2.261.852	3.541.367	56,57
	Stranieri	194.856	810.022	315,70	577.380	2.274.745	293,98
	Totale	982.780	2.100.225	113,70	2.839.232	5.816.112	104,85

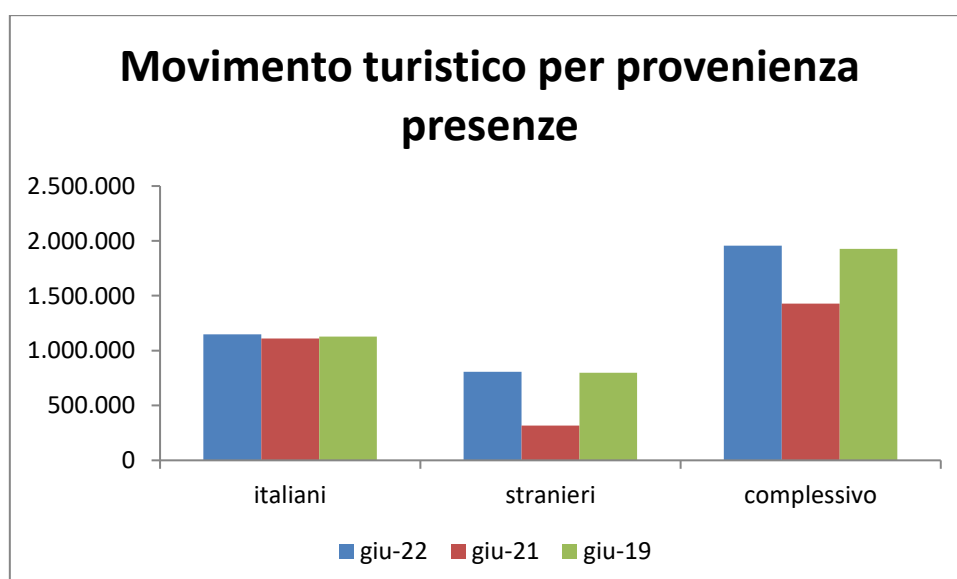
Fonte: Osservatorio Turistico Regionale

## DETTAGLIO PROVENIENZA

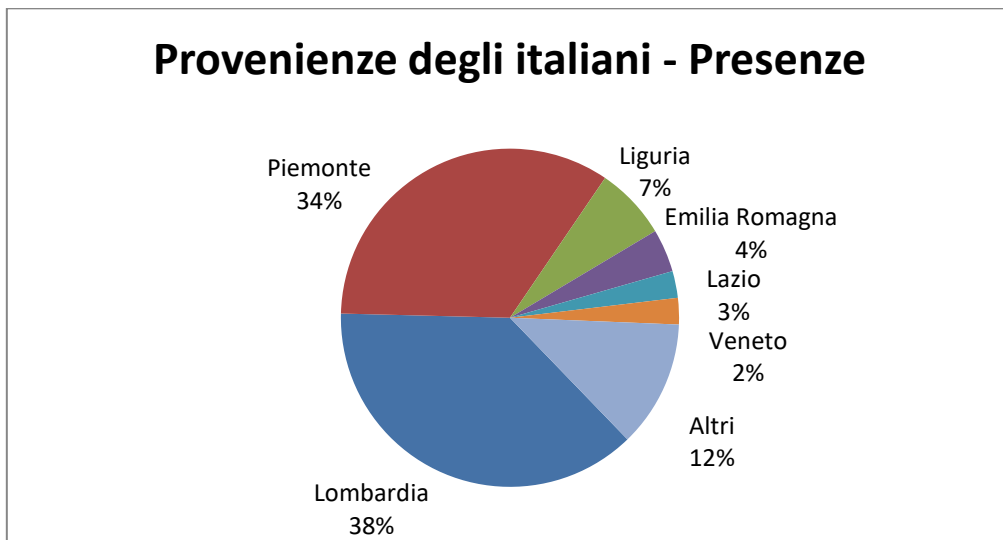
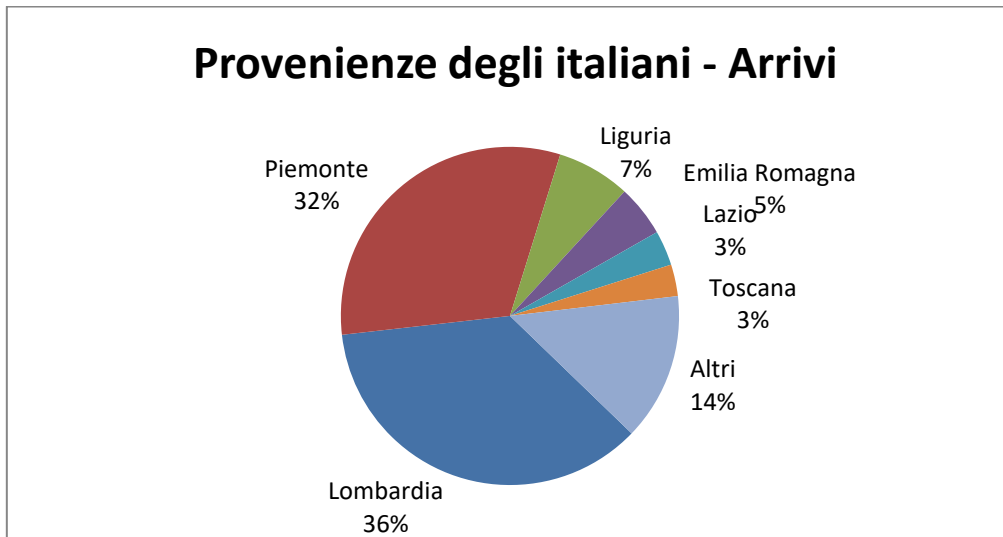
I clienti italiani (363.827), che rappresentano il 57% del totale, risultano in calo di 12.324 unità rispetto a giugno 2021, gli stranieri (270.190) invece registrano una crescita di 161.087 unità rispetto ad un anno fa; dal confronto con i dati del periodo pre-pandemia (2019) si rileva ancora una minima differenza, -1,6% gli italiani, -4,6% gli stranieri.



Le presenze italiane (1.149.594), che incidono per il 59% sul totale, aumentano di oltre 38mila unità rispetto al 2021, quelle straniere (806.016) crescono di oltre 488mila unità rispetto a un anno fa; entrambe le tipologie raggiungono e superano le consistenze pre-Covid, +1,9% gli italiani, +0,9% gli stranieri.

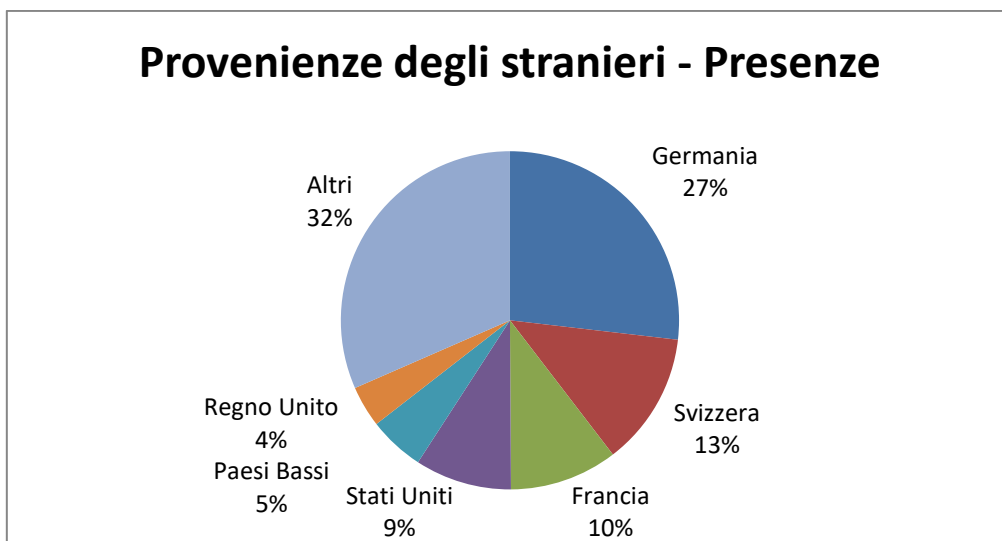
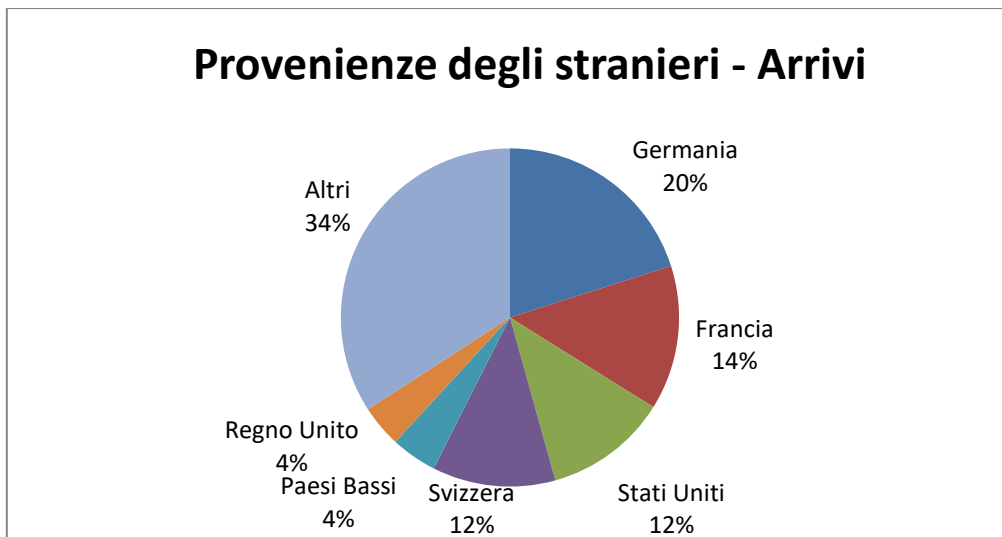


Tra gli italiani al primo posto i lombardi sia per numero di clienti che per giornate di presenza: oltre 130mila arrivi (-6,5% rispetto a giugno 2021) e circa 432mila presenze (+1,4%). Seguono i piemontesi con 114.919 arrivi (-6,2%) e 392.181 presenze (+3,1%) e i liguri con 25.602 arrivi (-1,8%) e 79.671 presenze (+0,1%).



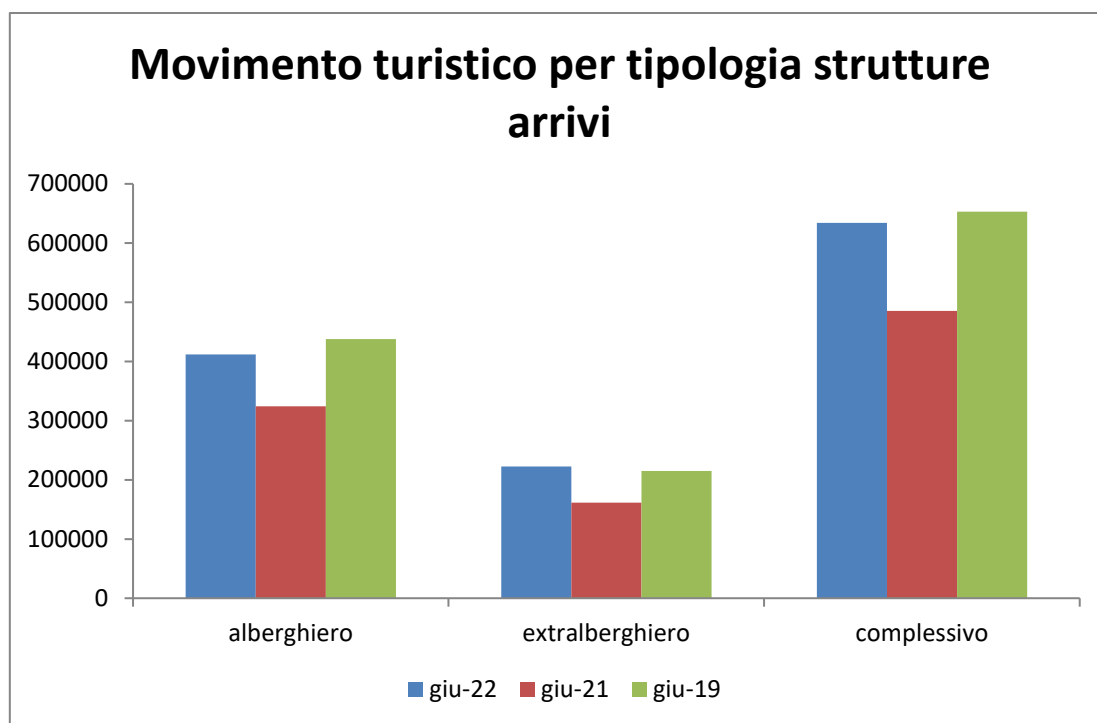
I primi tre paesi stranieri più presenti in Liguria per numero di clienti arrivati sono Germania, Francia e Stati Uniti: i clienti tedeschi sono 54.218 (+121,9%) i clienti francesi sono 37.324 (+84,2%) e quelli statunitensi sono 31.860 (+908,9%).

Rispetto alle giornate di presenza troviamo al primo posto sempre i tedeschi con 216.294 giorni (+134,1%), seguiti dagli svizzeri con 102.784 presenze (+36,0%) e dai francesi con 83.184 giornate di presenza (+107,3%).

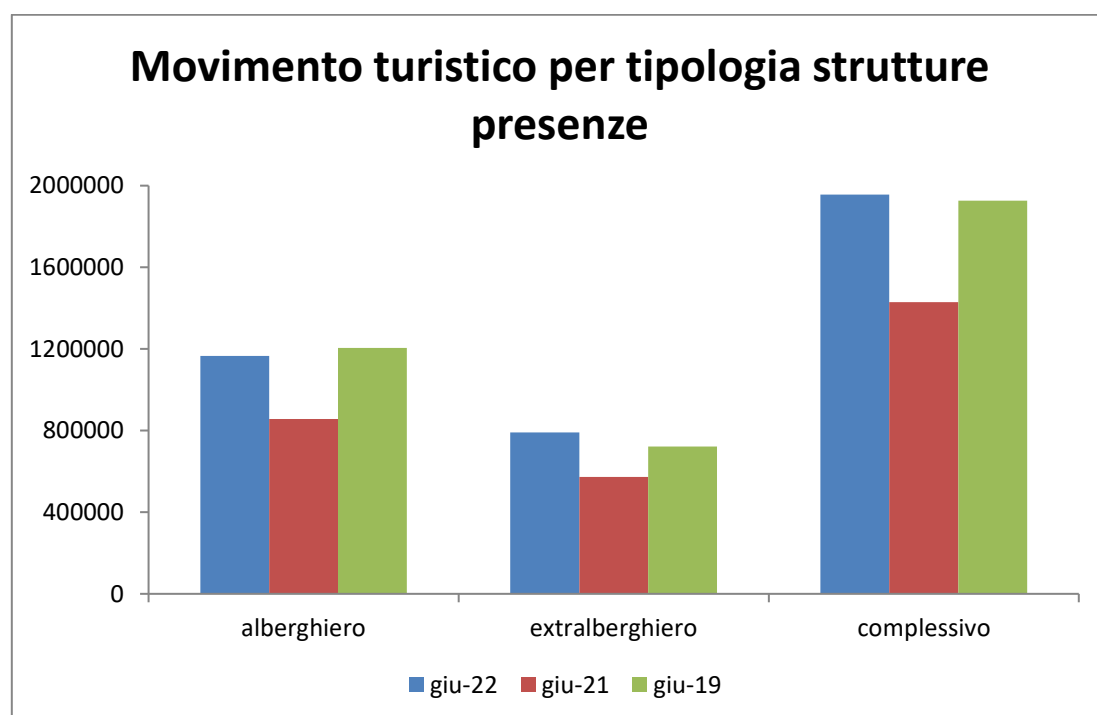


#### **DETTAGLIO TIPOLOGIA RICETTIVA**

Gli arrivi nelle strutture alberghiere ammontano a 411.714, quasi 88mila in più rispetto ad un anno fa e -6,0% rispetto a giugno 2019, mentre le strutture ricettive complementari hanno registrato 222.303 arrivi, oltre 61mila in più dal confronto con il 2021 e il 3,4% in più rispetto a giugno 2019.



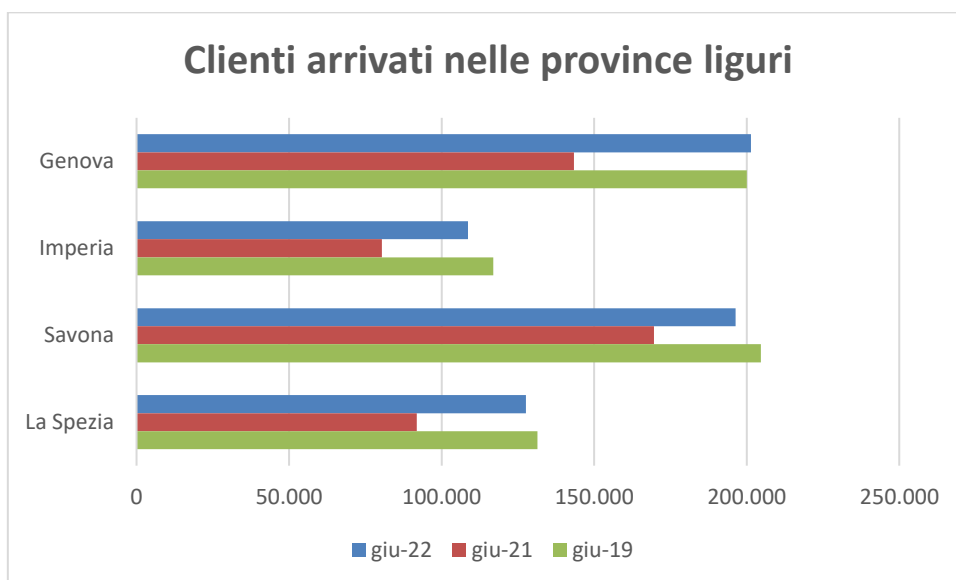
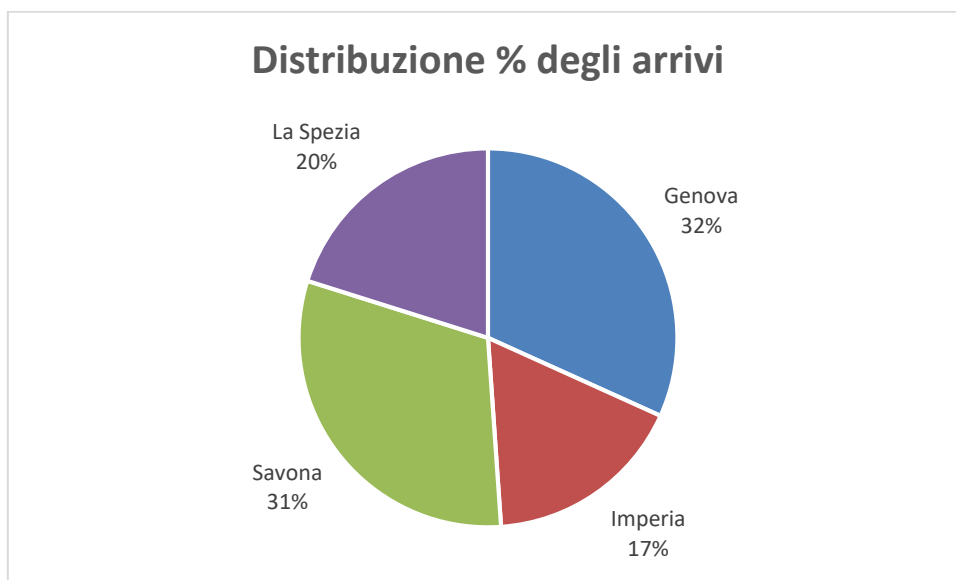
Sul fronte delle presenze, il turismo alberghiero è passato da 855.976 a 1.165.532 giornate (erano 1.205.305 a giugno 2019), quello extralberghiero da 573.203 a 790.078 giornate, contro le 721.685 del 2019.



## DATI PROVINCIALI

### **Arrivi**

A fronte di un incremento complessivo in tutte e quattro le province, nel mese di giugno Genova, con 201.343 clienti che rappresentano il 31,8% degli arrivi regionali, ha registrato una crescita del 40,5% rispetto allo stesso periodo dell'anno scorso (+0,6% su giugno 2019), Imperia del 35,1% (108.665 clienti, -7,0% rispetto al 2019), Savona del 15,8% (196.354 clienti, -4,0% rispetto al 2019) e infine La Spezia con 127.655 clienti del 39,0% (-2,8% rispetto a tre anni fa).



## Presenze

Anche le giornate di presenza sono aumentate notevolmente in tutte le province: Genova con 502.835 presenze ha avuto un incremento del 48,6% (+8,9% su giugno 2019), Imperia del 37,8% (373.317 giorni, il 4,7% in meno rispetto a tre anni fa), Savona del 24,8% (722.890, -1,9% sul 2019) e La Spezia del 48,1% (240.463, +6,0% sul 2019).

