

WORLD TRADE CENTER®
GENOA
 Azienda Speciale Camera di Commercio di Genova
 per l'Internazionalizzazione

TURISMO IN LIGURIA - I dati di settembre 2021

L'Osservatorio Turistico Regionale ha pubblicato i dati sui flussi turistici nel mese di settembre, non ancora consolidati e con un indice di rispondenza regionale (n. posti letto x n. giorni nel mese) pari al 92,44% del totale.

Gli arrivi complessivamente risultano 508.846, in crescita del 18,6% rispetto a settembre 2020 (-7,6% rispetto a settembre 2019); le presenze ammontano a 1.764.726, con un aumento pari al 20,3% (-1,4% rispetto a due anni fa).

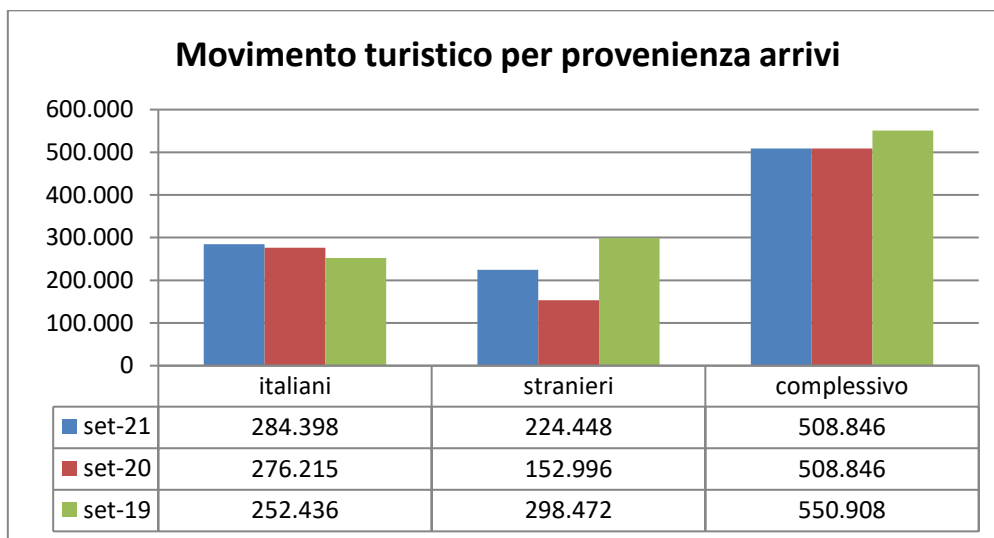
Tipologia	Arrivi				Presenze			
	2020	2021	Var.% 2021/20	Var.% 2021/19	2020	2021	Var.% 2021/20	Var.% 2021/19
Settembre								
Alberghiera	286.219	341.361	19,27	-11,82	871.901	1.072.049	22,96	-8,24
Extralberghiera	142.992	167.485	17,13	2,25	594.639	692.677	16,49	11,42
Totale	429.211	508.846	18,55	-7,64	1.466.540	1.764.726	20,33	-1,41
Estate								
Alberghiera	1.163.631	1.535.409	31,95	-11,69	3.611.454	4.947.474	36,99	-10,03
Extralberghiera	628.935	840.932	33,71	-6,08	2.865.575	3.736.029	30,38	-1,67
Totale	1.792.566	2.376.341	32,57	-9,78	6.477.029	8.683.503	34,07	-6,62

Tipologia	Arrivi				Presenze			
	2020	2021	Var.% 2021/20	Var.% 2021/19	2020	2021	Var.% 2021/20	Var.% 2021/19
Settembre								
Italiani	276.215	284.398	2,96	12,66	965.177	1.032.814	7,01	12,47
Stranieri	152.996	224.448	46,70	-24,80	501.363	731.912	45,98	-16,04
Totale	429.211	508.846	18,55	-7,64	1.466.540	1.764.726	20,33	-1,41
Estate								
Italiani	1.263.416	1.472.183	16,52	7,35	4.865.343	5.792.097	19,05	5,02
Stranieri	529.150	904.158	70,87	-28,39	1.611.686	2.891.406	79,40	-23,58
Totale	1.792.566	2.376.341	32,57	-9,78	6.477.029	8.683.503	34,07	-6,62

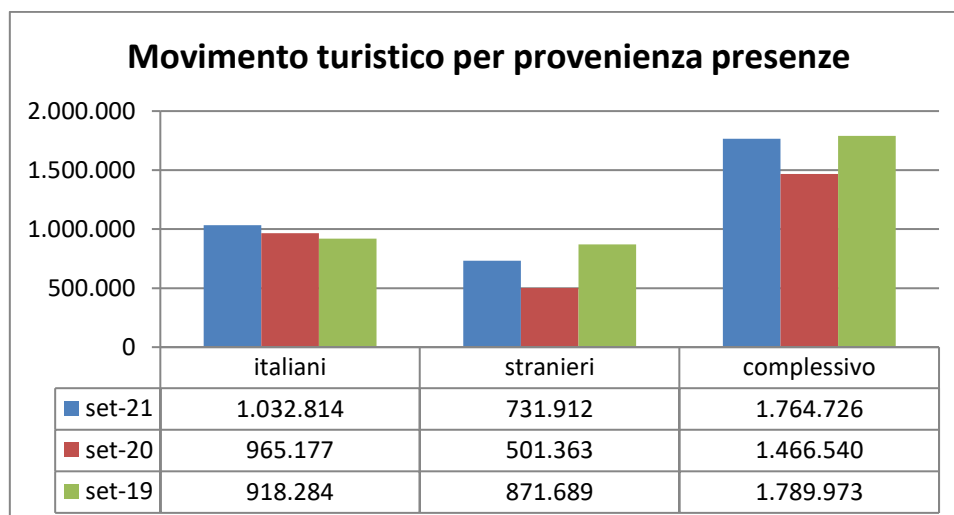
Fonte: Osservatorio Turistico
Regionale

DETTAGLIO PROVENIENZA

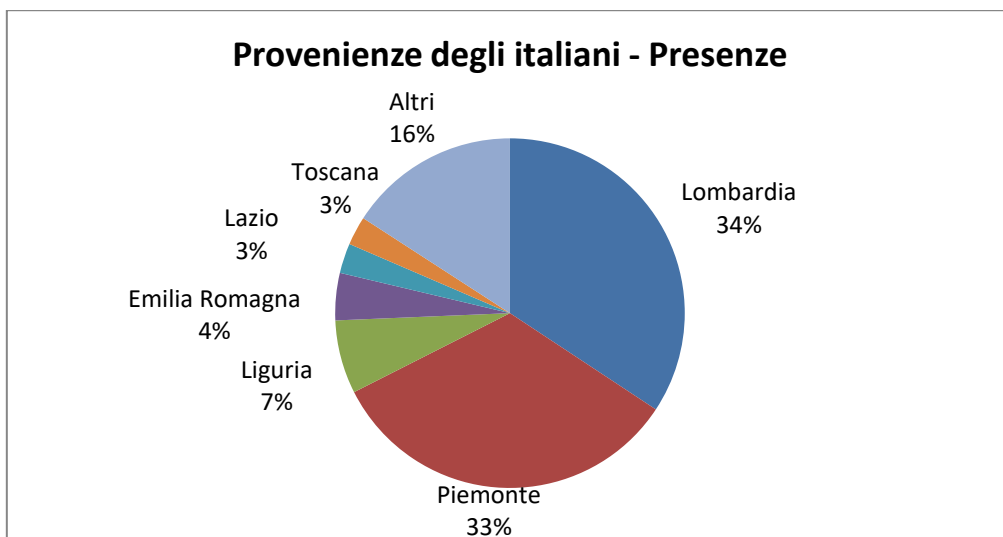
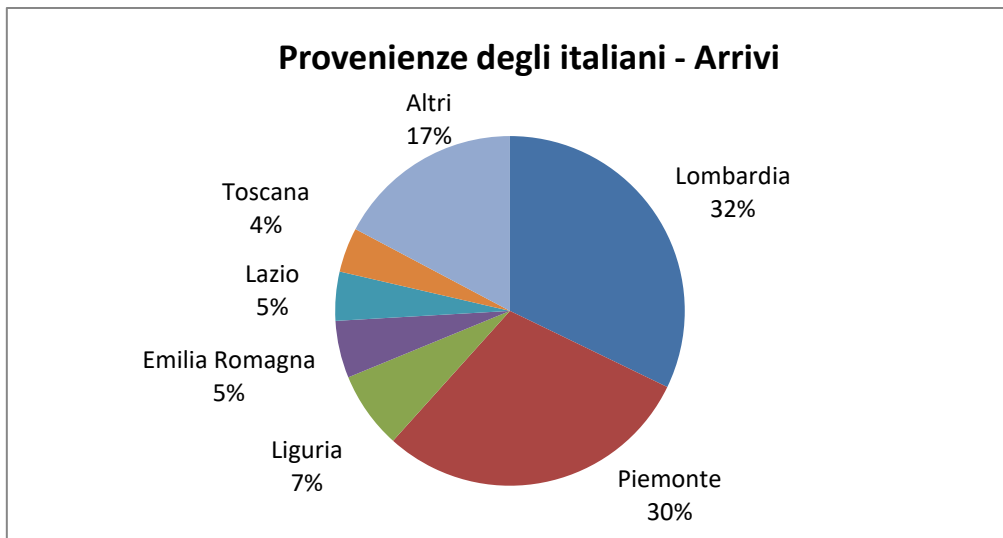
In netta ripresa il turismo straniero, 224.448 arrivi pari a +46,7%, ma ancora sotto la quota del 2019 (-24,8%); i dati riferiti al periodo estivo (giugno-settembre) registrano un aumento del 70,9% sul 2020 ma un calo del 28,4% sul 2019. In continuo miglioramento il turismo domestico con 284.398 clienti arrivati, in crescita sia rispetto all'anno scorso (+3,0%) che rispetto a due anni fa (+12,7%); anche in estate i turisti italiani risultano in aumento: +16,5% sul 2020, +7,4% sul 2019.



Le presenze italiane (1.032.814) crescono del 7,0% rispetto al 2020 e del 12,5% rispetto al 2019, mentre quelle straniere (731.912) recuperano sul 2020 (+46,0%) ma risultano ancora inferiori alla quota 2019 (-16,0%). Il periodo estivo fa registrare una ripresa dei pernottamenti sia da parte degli italiani che degli stranieri rispetto al 2020 (rispettivamente +19,1% e +79,4%) mentre rispetto al 2019 sono cresciute le giornate di presenza degli italiani (+5,0%) mentre sono calate quelle degli stranieri (-23,6%).



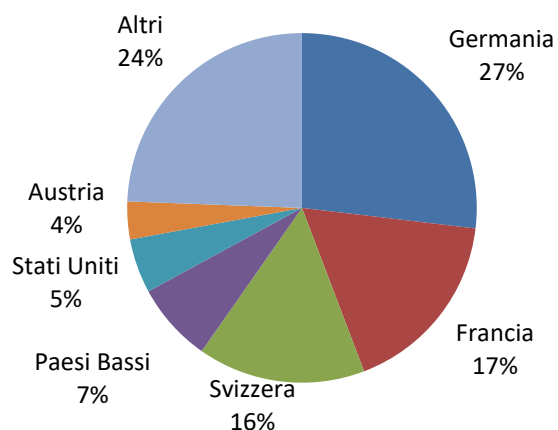
Dall'analisi delle provenienze italiane, al primo posto troviamo i lombardi sia per numero di clienti che per giornate di presenza: quasi 92mila gli arrivi (-6,7%) e 363mila circa le presenze (+3,6%).



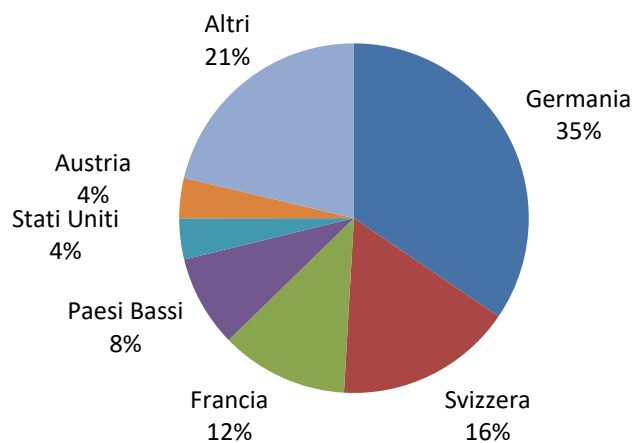
Sul fronte del turismo straniero, per quanto riguarda gli arrivi al primo posto tornano i tedeschi con 60.326 arrivi (+40,4%), seguiti a breve distanza dai francesi con 38.916 arrivi (+62,1%) e dagli svizzeri con 34.795 arrivi (+7,0%).

Relativamente alle presenze sono ancora i tedeschi i più numerosi (252.468 giorni di permanenza, +47,8%), seguono gli svizzeri con 120.172 giorni (+14,3%) e i francesi (86.437 giorni, +60,9%).

Provenienze degli stranieri - Arrivi

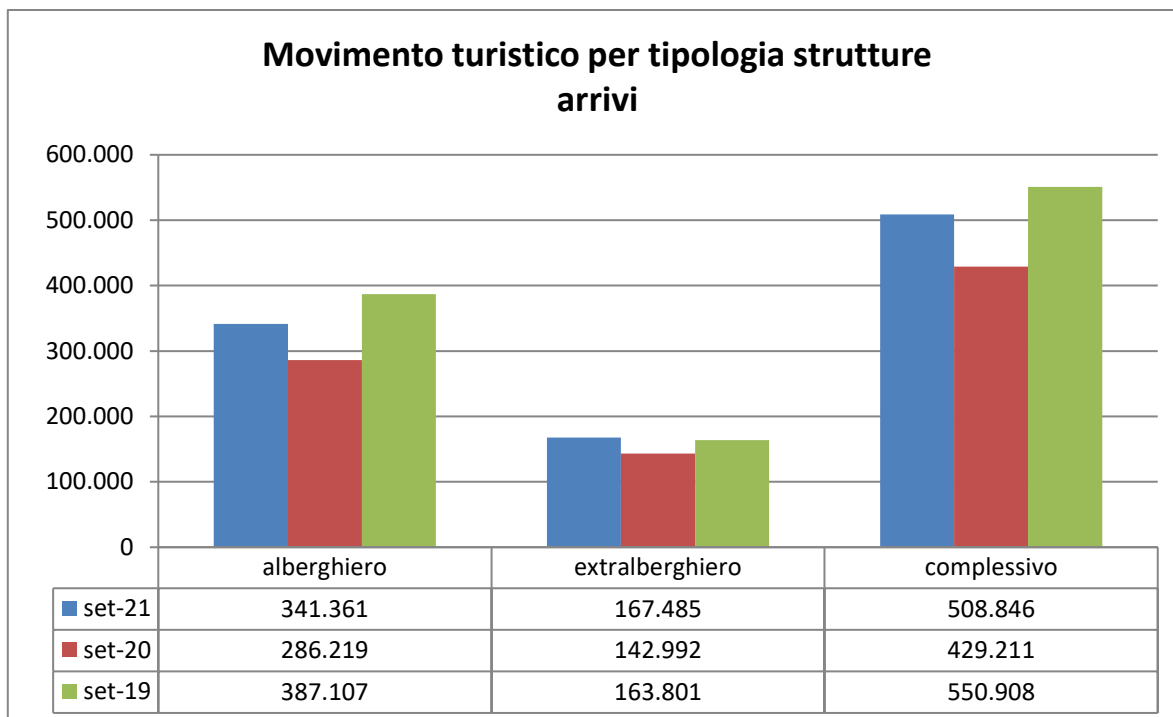


Provenienze degli stranieri - Presenze

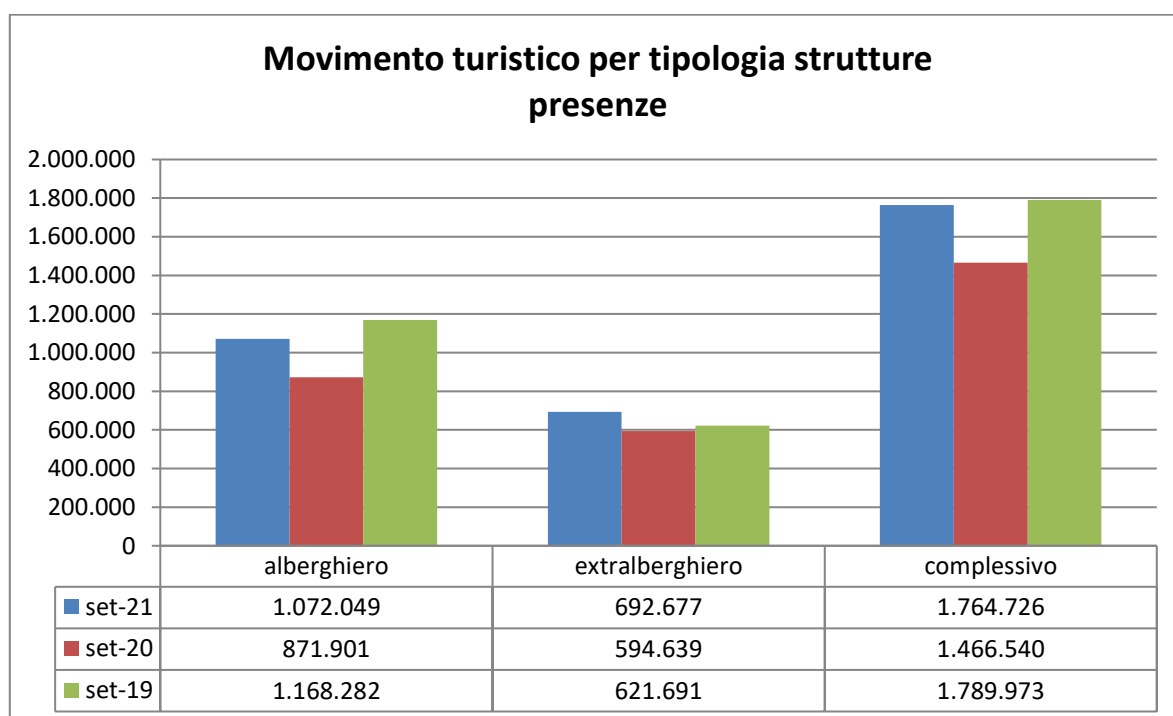


DETTAGLIO TIPOLOGIA RICETTIVA

I clienti nelle strutture alberghiere ammontano a 341.361 (+19,3% rispetto a settembre 2020, -11,8% rispetto a settembre 2019) mentre le strutture ricettive complementari hanno registrato 167.485 arrivi, il 17,1% in più rispetto all'anno scorso e il 2,3% in più rispetto a due anni fa.



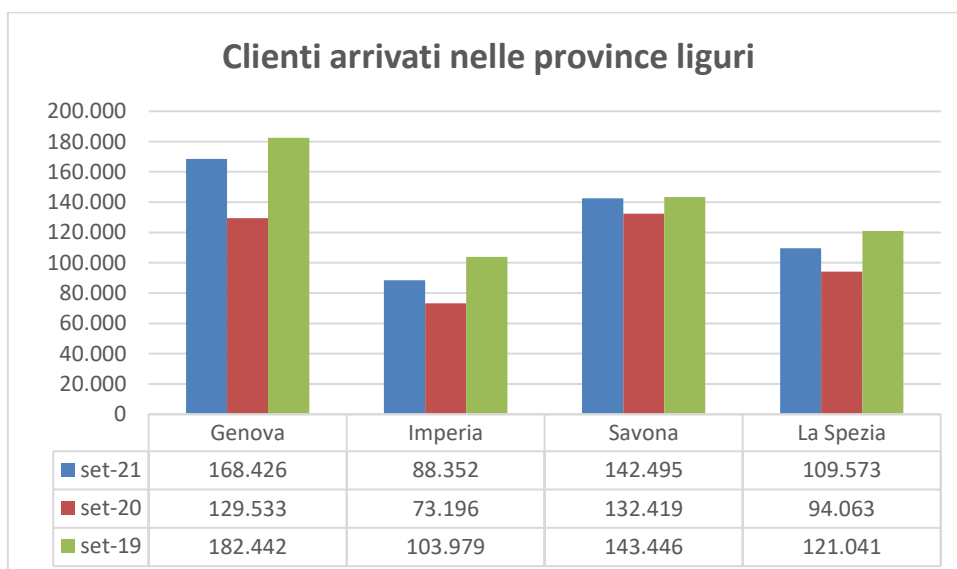
Sul fronte delle presenze, il turismo alberghiero è cresciuto del 23,0% passando da 871.901 a 1.072.049 giornate (-8,2% rispetto al 2019), quello dell'extralberghiero del 16,5%, passato da 594.639 a 692.677 giornate (+11,4% rispetto al 2019).



DATI PROVINCIALI

Arrivi

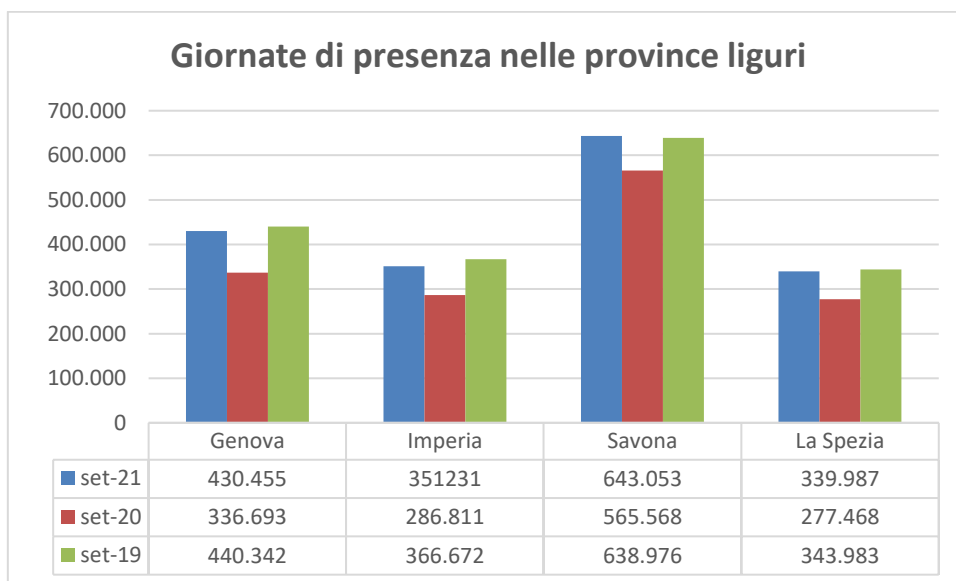
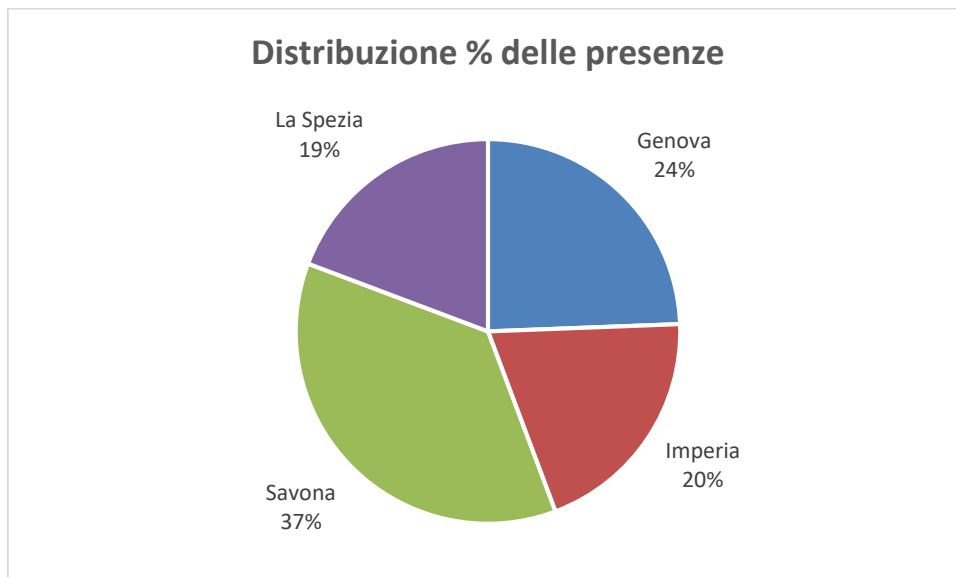
Genova con 168.426 clienti, che rappresentano il 33% degli arrivi regionali, a settembre ha registrato un aumento del 30,0% rispetto allo stesso periodo dell'anno scorso (-7,7% rispetto al 2019), Imperia con 88.352 clienti una crescita del 20,7% (-15,0% sul 2019), Savona con 142.495 arrivi un incremento del 7,6% (-0,7% sul 2019) e infine La Spezia con 109.573 clienti una crescita del 16,5% (-9,5% sul 2019).



Fonte: Osservatorio Turistico Regionale - Regione Liguria

Presenze

Anche le giornate di presenza sono cresciute in tutte le province: Genova con 430.455 presenze ha avuto un aumento del 27,9% (-2,3% sul 2019), Imperia del 22,5% con 351.231 giorni (-4,2% sul 2019), Savona con 643.053 giorni del 13,7% (+0,6% sul 2019) e La Spezia con 339.987 giorni del 22,5% (-1,2% sul 2019).



Fonte: Osservatorio Turistico Regionale - Regione Liguria