

## TURISMO IN LIGURIA

### ***I dati di gennaio 2022: netto recupero rispetto al 2021***

L'Osservatorio Turistico Regionale ha reso noti i dati di flusso dei turisti nel mese di gennaio che quest'anno, nonostante ancora sotto l'effetto delle restrizioni Covid-19, recuperano a livello regionale rispetto al 2021: gli arrivi sono aumentati del 229,67% passando da 39.974 a 131.784 (italiani +219,87%, stranieri +291,68%), le presenze del 187,02% passando da 146.155 a 419.493 (italiani +181,26%, stranieri +221,41%).

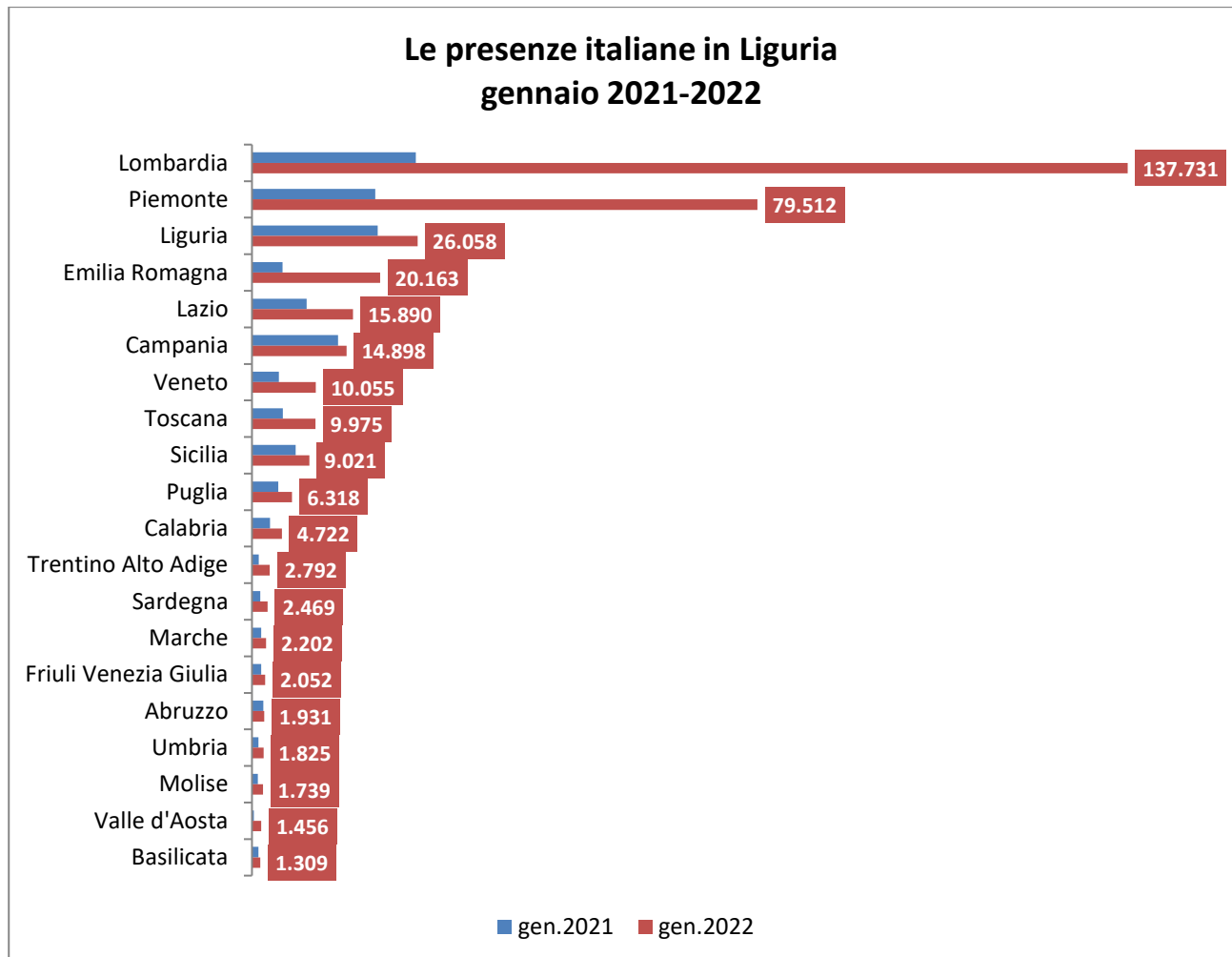
Dall'analisi delle tipologie delle strutture ricettive, si rileva complessivamente un miglioramento sia per le strutture alberghiere (+189,46% i clienti arrivati, +171,73% i giorni di presenza) che per quelle extralberghiere (+481,50% gli arrivi, +220,21% le presenze).

Rispetto al periodo pre-pandemia resta ancora da recuperare un piccolo gap: gli italiani lo hanno quasi del tutto colmato sia negli arrivi (-4,03%) che nelle presenze (-13,6%), mentre gli stranieri restano ancora molto al di sotto dei flussi registrati nel 2020 (arrivi -52,76%, presenze -38,88%). C'è da evidenziare come le strutture extralberghiere abbiano già recuperato sia rispetto al 2020 che al 2019.

#### **MOVIMENTO TURISTICO IN LIGURIA - Gennaio**

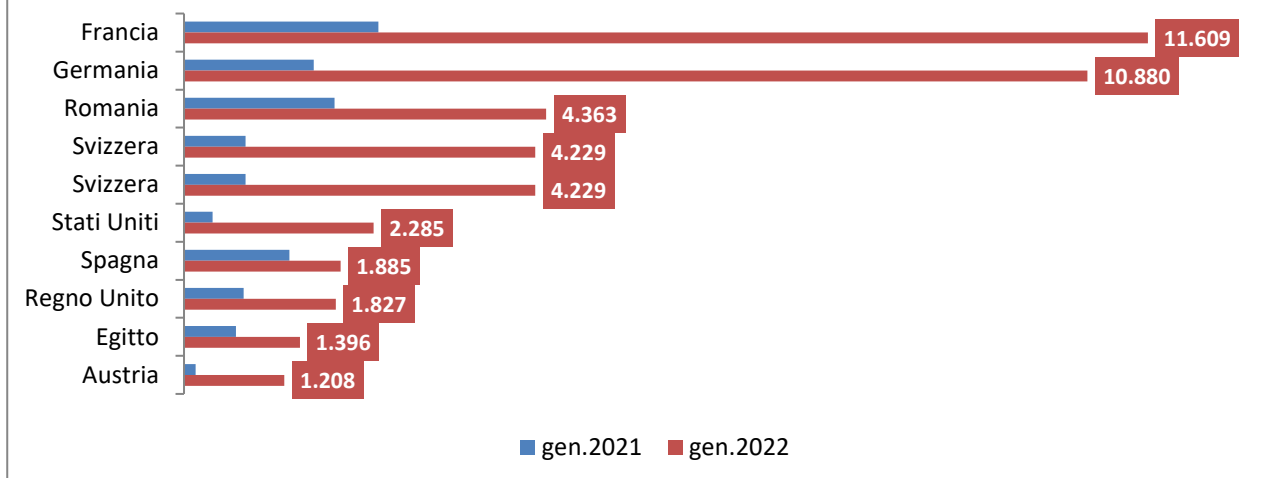
Tipologia	Arrivi				Presenze			
	2019	2020	2021	2022	2019	2020	2021	2022
Italiani	108.885	115.049	34.518	110.414	394.115	407.545	125.193	352.118
Stranieri	37.805	45.239	5.456	21.370	89.065	110.235	20.962	67.375
Totale	146.690	160.288	39.974	131.784	483.180	517.780	146.155	419.493
Alberghiera	120.883	130.704	34.470	99.778	360.308	378.875	100.067	271.915
Extralberghiera	25.807	29.584	5.504	32.006	122.872	138.905	46.088	147.578
Totale	146.690	160.288	39.974	131.784	483.180	517.780	146.155	419.493

Entrando nel dettaglio delle provenienze nazionali, la Lombardia mantiene il primo posto tra le regioni con oltre 37mila e 500 arrivi (+450,56%) e quasi 138mila presenze (+434,05%); da segnalare, in termini di variazioni % rispetto al 2021, la crescita degli emiliani/romagnoli (+317,37%).



Sul fronte estero, anche se i dati sono ancora molto lontani da quelli registrati nel 2020, è la Francia a posizionarsi al 1° posto, con poco più di 11mila e 600 presenze (+395,48%), seguita dalla Germania (+596,10%) e dalla Romania (+140,78%).

### Primi 10 Paesi stranieri per presenze in Liguria gennaio 2021-2022



## Analisi provinciale del turismo – gennaio 2022

### GENOVA

Nel mese di gennaio (dati quasi definitivi, con un indice di rispondenza da parte delle strutture pari al 99,35%) la provincia di Genova ha registrato 55.529 arrivi (+169,91%) e 135.653 presenze (+109,04%): i clienti sono aumentati sia sul fronte nazionale (+157,16%) che su quello straniero (+254,49%), come pure le giornate di presenza (+96,15% per gli italiani, +181,28% gli stranieri).

Tipologia	Arrivi			Presenze		
	gen.2021	gen.2022	variaz.%	gen.2021	gen.2022	variaz.%
Italiani	17.877	45.972	+157,16	55.072	108.026	+96,15
Stranieri	2.696	9.557	+254,49	9.822	27.627	+181,28
Totale	20.573	55.529	+169,91	64.894	135.653	+109,04

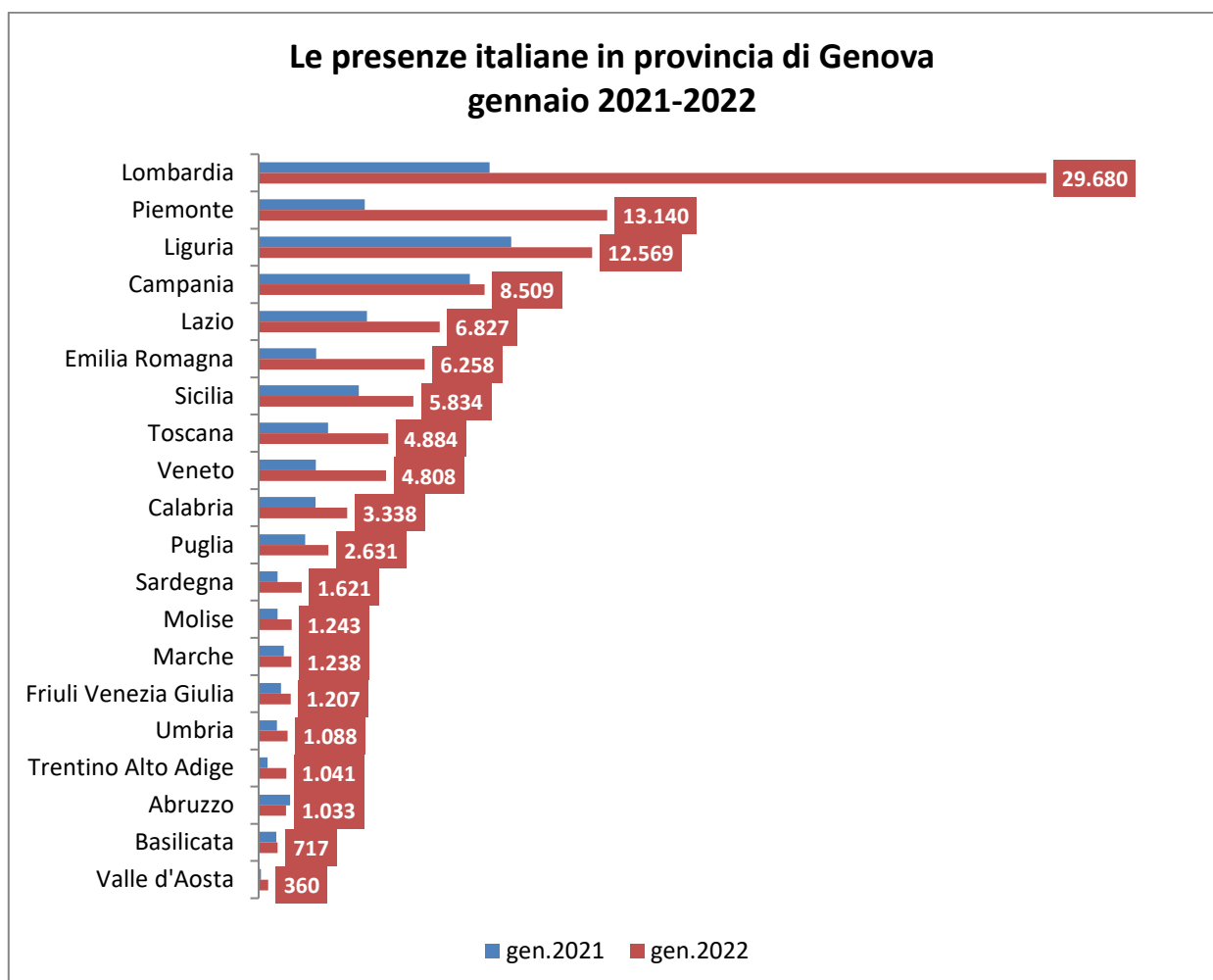
Fonte: Osservatorio Turistico  
Regionale

Le strutture alberghiere (comprehensive di alberghi, locande, residenze d'epoca, alberghi diffusi e residenze turistico alberghiere) hanno accolto nel mese di gennaio 46.350 clienti (+152,23%) e registrato 101.791 giorni di presenza (+103,66%); quelle extralberghiere 9.179 clienti (+317,80%) e 33.862 presenze (+127,08%).

Tipologia	Arrivi			Presenze		
	gen.2021	gen.2022	variaz.%	gen.2021	gen.2022	variaz.%
Alberghiera	18.376	46.350	+152,23	49.982	101.791	+103,66
Extralberghiera	2.197	9.179	+317,80	14.912	33.862	+127,08
Totale	20.573	55.529	+169,91	64.894	135.653	+109,04

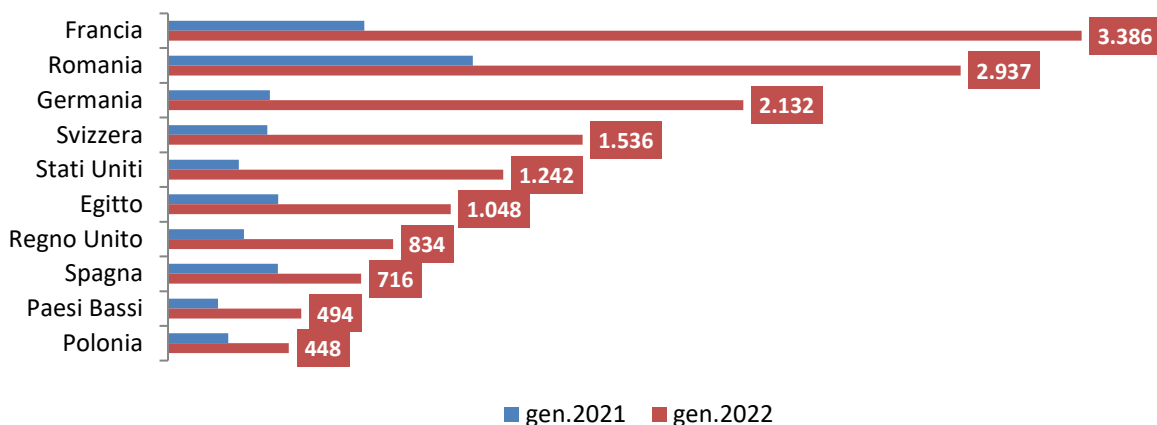
Fonte: Osservatorio Turistico Regionale

I lombardi tornano in vetta con 29.680 giornate di presenza (+240,84%), al secondo posto i piemontesi (+228,25%) e al terzo posto i liguri (+32,00%).



I più numerosi tra gli stranieri risultano essere i francesi che superano le 3mila e 300 presenze (+652,75%); poi Romania (+159,91%) e Germania (+465,52%).

### Primi 10 Paesi stranieri per presenze in provincia di Genova gennaio 2021-2022



## **IMPERIA**

Nell'estremo ponente a gennaio (indice di rispondenza pari al 93,38%) gli arrivi sono stati 25.881 (+279,32%), di cui 20.344 italiani (+267,82%) e 5.537 stranieri (+328,56%). Le giornate di presenza sono salite da 25.395 a 99.460 (+291,65%), di cui 86.533 italiani (+290,56%) e 12.927 stranieri (+299,10%).

Tipologia	Arrivi			Presenze		
	gen.2021	gen.2022	variaz.%	gen.2021	gen.2022	variaz.%
Italiani	5.531	20.344	+267,82	22.156	86.533	+290,56
Stranieri	1.292	5.537	+328,56	3.239	12.927	+299,10
Totale	6.823	25.881	+279,32	25.395	99.460	+291,65

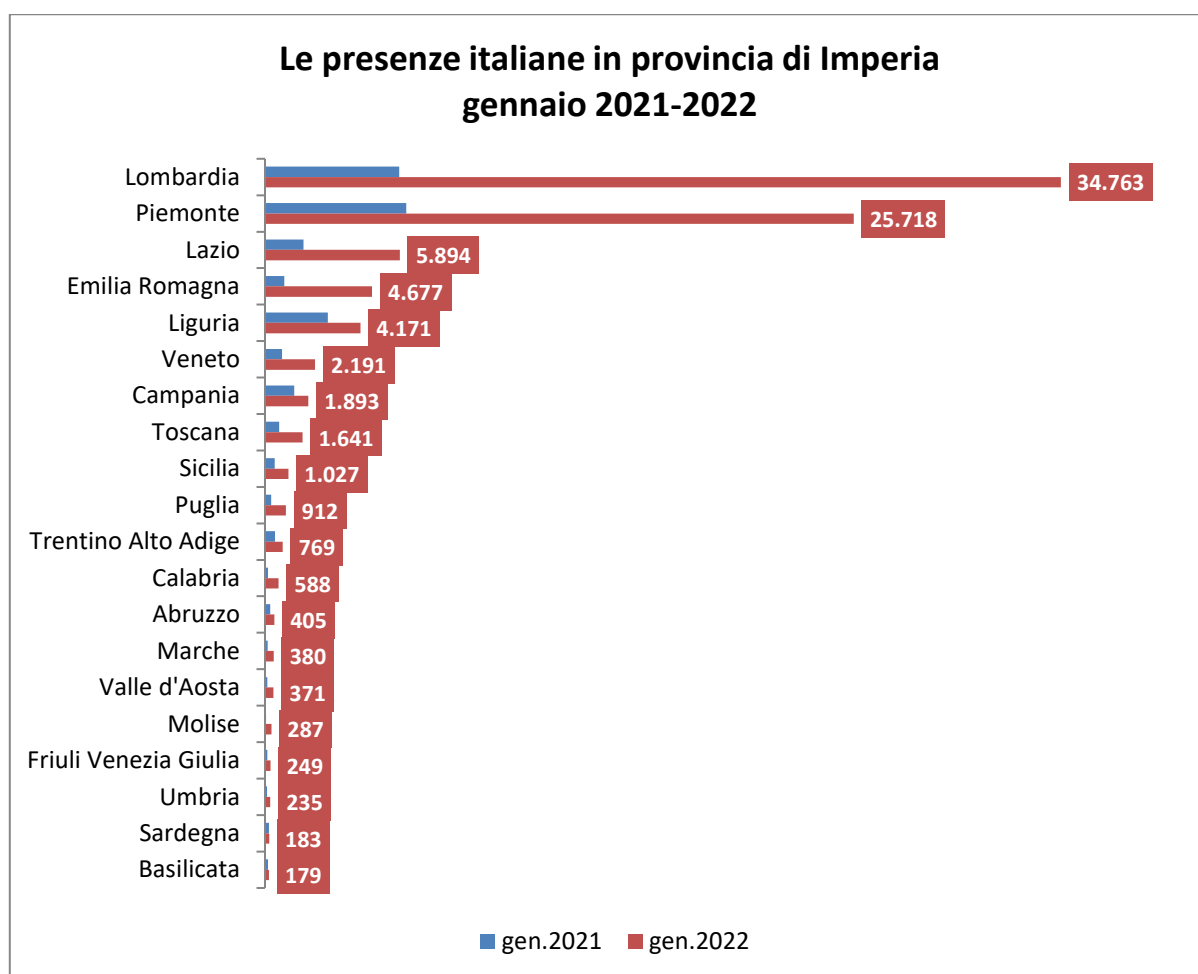
Fonte: Osservatorio Turistico Regionale

Gli arrivi nelle strutture alberghiere sono stati 18.642 (+222,86%) e le giornate 51.009 (+269,98%); nell'extralberghiero i clienti sono passati da 1.049 a 7.239 (+590,09%) e le presenze da 11.608 a 48.451 (+317,39%).

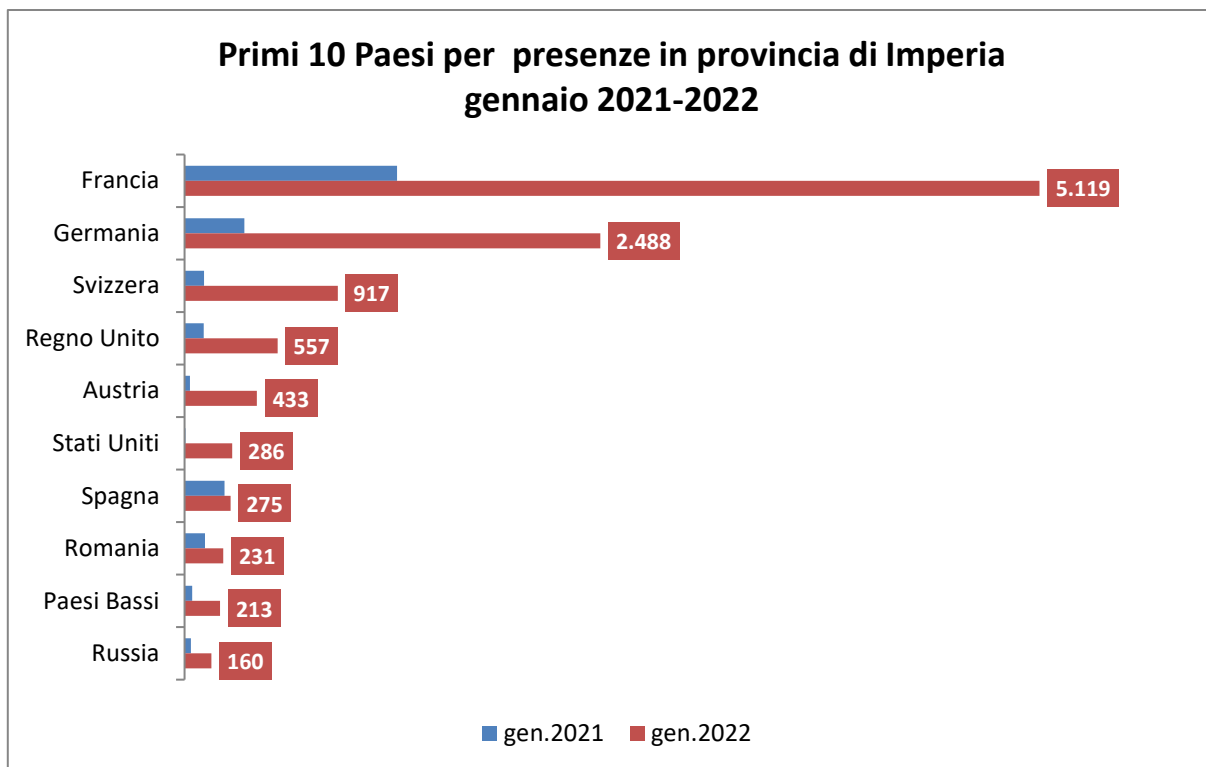
Tipologia	Arrivi			Presenze		
	gen.2021	gen.2022	variaz.%	gen.2021	gen.2022	variaz.%
Alberghiera	5.774	18.642	+222,86	13.787	51.009	+269,98
Extralberghiera	1.049	7.239	+590,09	11.608	48.451	+317,39
<b>Totale</b>	<b>6.823</b>	<b>25.881</b>	<b>+279,32</b>	<b>25.395</b>	<b>99.460</b>	<b>+291,65</b>

Fonte: Osservatorio Turistico Regionale

Lombardi (+493,53%) e piemontesi (+316,35%) rappresentano insieme quasi il 70% delle presenze italiane; segue il Lazio (+250,42%).



I francesi guidano la classifica degli stranieri, con oltre 5mila presenze (+302,44%), seguiti a distanza dai tedeschi (+593,04%) e dagli svizzeri (+683,76%).



## **SAVONA**

Nella provincia di Savona (indice di rispondenza delle strutture pari al 96,62% del totale) si registrano i dati più positivi: gli arrivi aumentano del 394,02% (+403,74% gli italiani, +316,64% gli stranieri) e le presenze del 307,29% (+315,22% gli italiani, +246,73% gli stranieri).

Tipologia	Arrivi			Presenze		
	gen.2021	gen.2022	variaz.%	gen.2021	gen.2022	variaz.%
Italiani	6.073	30.592	+403,74	28.949	120.202	+315,22
Stranieri	763	3.179	+316,64	3.792	13.148	+246,73
Totale	6.836	33.771	+394,02	32.741	133.350	+307,29

Fonte: Osservatorio Turistico Regionale

Nelle strutture alberghiere gli arrivi crescono del 335,88% e le presenze del 332,91%, mentre nelle strutture extralberghiere i clienti aumentano del 705,58% e le giornate di presenza del 263,73%.

Tipologia	Arrivi			Presenze		
	gen.2021	gen.2022	variaz.%	gen.2021	gen.2022	variaz.%
Alberghiera	5.761	25.111	+335,88	20.614	89.214	+332,91
Extralberghiera	1.075	8.660	+705,58	12.127	44.109	+263,73
Totale	6.836	33.771	+394,02	32.741	133.350	+307,29

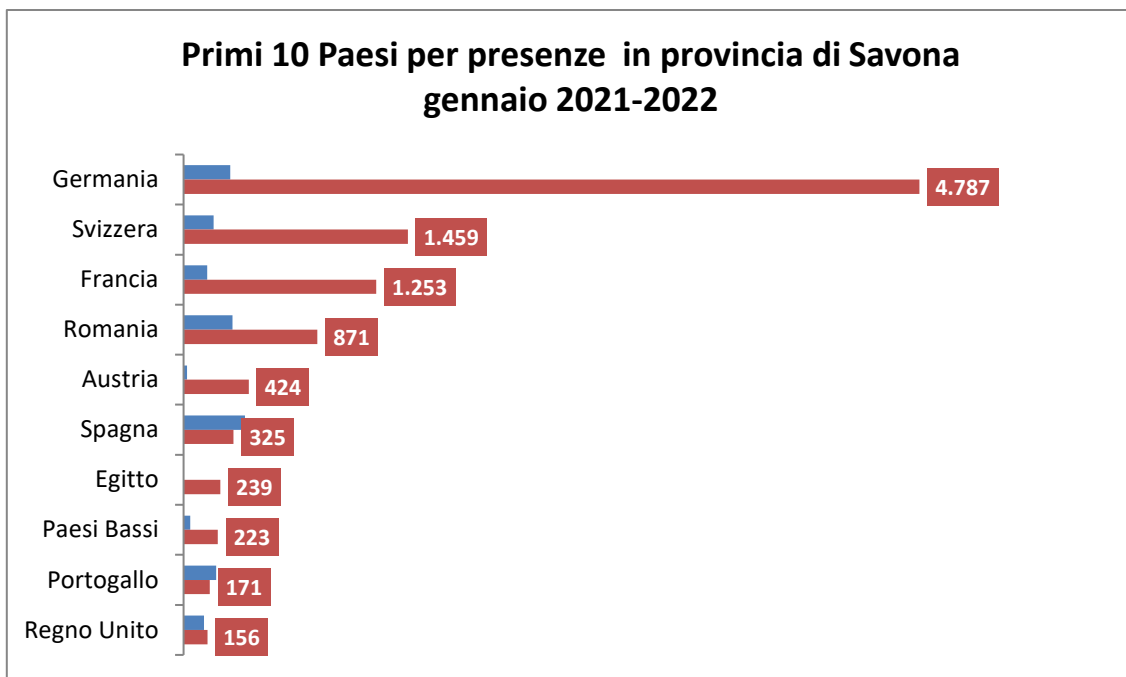
Fonte: Osservatorio Turistico Regionale

Al primo posto i lombardi con quasi 62mila presenze (+609,75%), seguiti dai piemontesi con quasi 37mila presenze (+372,93%) e dagli emiliano-romagnoli (+803,05%).



Germania con quasi 4mila e 800 presenze (+1479,87%), Svizzera (+648,21%) e Francia (+713,64%) guidano la classifica dei Paesi esteri.





## LA SPEZIA

Sulla base dei dati che hanno comunicato le strutture ricettive (il 97,18% sul totale), la provincia della Spezia ha registrato nel mese di gennaio un incremento negli arrivi pari al 189,15% e nelle presenze del 120,67%.

Degli oltre 16mila e 600 clienti arrivati, 13mila e 500 sono italiani, in aumento del 168,14%, e circa 3mila stranieri (+339,29%). Anche le giornate di presenza, circa 51mila, crescono sia per quanto riguarda gli italiani (+96,45%) che gli stranieri (+232,76%).

Tipologia	Arrivi			Presenze		
	gen.2021	gen.2022	variaz.%	gen.2021	gen.2022	variaz.%
Italiani	5.037	13.506	+168,14	19.016	37.357	+96,45
Stranieri	705	3.097	+339,29	4.109	13.673	+232,76
Totale	5.742	16.603	+189,15	23.125	51.030	+120,67

Fonte: Osservatorio Turistico Regionale

I risultati per le strutture extralberghiere (+485,63% gli arrivi, +184,32% le presenze) sono leggermente migliori rispetto a quelli delle alberghiere, che comunque registrano un aumento del 112,22% nel numero di clienti e del 90,47% nelle giornate di presenza.

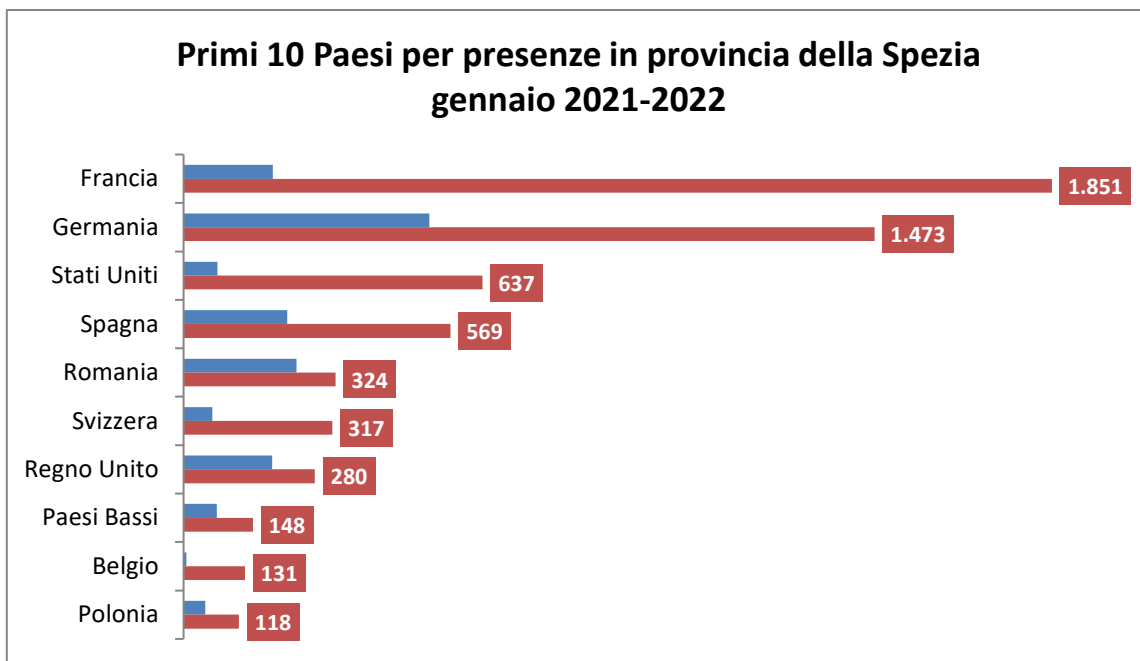
Tipologia	Arrivi			Presenze		
	gen.2021	gen.2022	variaz.%	gen.2021	gen.2022	variaz.%
Alberghiera	4.559	9.675	+112,22	15.684	29.874	+90,47
Extralberghiera	1.183	6.928	+485,63	7.441	21.156	+184,32
Totale	5.742	16.603	+189,15	23.125	51.030	+120,67

Fonte: Osservatorio Turistico Regionale

Anche nell'estremo levante lombardi (+355,01%) e piemontesi (+174,91%) guidano la classifica come giornate di presenza, seguiti dai liguri (+22,86%).



La Francia è il primo Paese straniero per giornate di presenza (+874,21%), seguito dalla Germania (+181,11%) e dagli Stati Uniti (+784,72%).



Per consultare i dati [clicca qui](#)