

I prezzi del gas sostenuti dalle imprese – ottobre 2022

Lo scenario e le novità introdotte nel mercato tutelato da ottobre 2022

Come evidenziato dal Presidente di Arera Stefano Besseghini a fine luglio, "Prezzi troppo elevati, una guerra in corso ed un chiaro uso del gas come leva geopolitica ci chiamano ad interventi straordinari, per cercare di garantire la difesa del consumatore e la sicurezza della fornitura. Il ricorso ad un meccanismo più dinamico di formazione del prezzo permetterà di non trasferire al consumatore i costi di copertura del rischio e di trasferirgli invece, immediatamente, i vantaggi derivanti da eventuali decisioni, come il tetto al prezzo del gas, che si dovessero assumere a livello europeo".

L'Autorità di Regolazione per Energia Reti e Ambiente (ARERA) ha pertanto modificato il metodo di aggiornamento dei costi della materia prima gas non utilizzando più come riferimento le quotazioni a termine del mercato all'ingrosso, ma la media dei prezzi effettivi del mercato all'ingrosso PSV italiano (delibera 374/2022/R/gas), aumentando al contempo la frequenza di aggiornamento del prezzo che diventa mensile, non più trimestrale a partire da ottobre 2022. Il nuovo metodo, legato alla situazione di emergenza, sarà in vigore fino al termine della tutela gas, ad oggi previsto a gennaio 2023, termine che l'ARERA ha chiesto più volte venga allineato a quello del fine tutela elettrico, previsto per gennaio 2024.

L'intervento adottato, pur non potendo agire strutturalmente sugli eccezionali livelli dei prezzi di mercato, mira a rendere più sicure le forniture ai consumatori. Le perduranti tensioni geopolitiche, infatti, hanno acuito le incertezze sulla disponibilità di gas dalla Russia, aumentando le criticità per i venditori nel reperire sui mercati all'ingrosso il gas necessario a soddisfare i propri clienti per l'anno termico partito il 1° ottobre. Il nuovo metodo di aggiornamento facilita il reperimento dei volumi necessari per soddisfare la domanda, grazie alla riduzione dei rischi oggi legati alle differenze tra le quotazioni forward utilizzate per l'attuale aggiornamento di tutela e il prezzo spot a cui è possibile approvvigionare la parte di consumi non prevedibile in vista dell'inverno. Vengono, inoltre, introdotti specifici obblighi di trasparenza a carico dei venditori che, in caso di necessità di ricalcoli di prezzo rispetto a quanto precedentemente fatturato, dovranno non solo darne opportuna informazione in bolletta (come previsto dalle regole della Bolletta 2.0), ma anche creare un'apposita sezione sul proprio sito internet per spiegare, in maniera chiara e comprensibile, il motivo del ricalcolo e la modalità di determinazione dei prezzi.

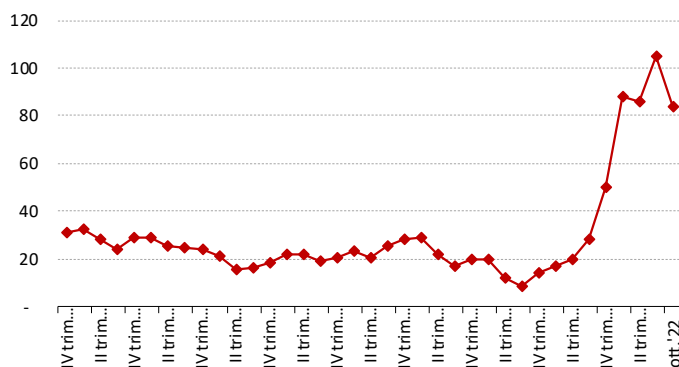
Con il nuovo metodo di aggiornamento, il valore della componente materia prima per la tutela gas verrà pubblicato sul sito dell'Autorità all'inizio di ogni mese successivo al mese di riferimento. In base al nuovo metodo di calcolo la componente del prezzo del gas a copertura dei costi di approvvigionamento del gas naturale (CMEMm), applicata ai clienti ancora in tutela, viene aggiornata su base mensile e pubblicata nei primi giorni del mese successivo a quello di riferimento ed è pari alla media mensile del prezzo giornaliero al PSV (day ahead). Nel caso in cui siano fatturati in un mese consumi inframensili (ovvero relativi allo stesso mese in cui viene emessa la fattura, prima che si sia formato il valore definitivo della componente CMEMm relativa al medesimo mese) il venditore potrà fatturare a titolo di acconto i suddetti consumi, utilizzando in acconto il valore della componente CMEMm relativa al mese precedente. Il prezzo non cambia al crescere dei consumi, ma varia nelle diverse località del territorio nazionale in rapporto alla maggiore o minore

quantità di energia che si ottiene a parità di gas consumato, espressa in bolletta dal coefficiente P (potere calorifico superiore convenzionale) della località.

La nuova metodologia ha consentito, per il mese di ottobre, notevoli risparmi in bolletta rispetto a quanto sarebbe accaduto se si fosse mantenuta la precedente definizione del prezzo sulla base delle quotazioni a termine del mercato all'ingrosso.

Di seguito il grafico che riporta l'andamento dell'Index Qe che rappresenta il costo della materia prima gas senza trasporto, distribuzione e imposte.

Gas naturale - Indice QE - Cmem
(centesimi di euro/mc)



Fonte: elaborazioni BMTI e REF Ricerche su dati ARERA

Ottobre 2022 sul mercato tutelato – gas naturale (Spesa complessiva in euro/ anno e var.% rispetto al IV trimestre 2021)

Analizzando l'andamento delle bollette annuali del gas naturale sulla base di ottobre 2022 per le imprese di Genova si verificano in tutti i profili considerati incrementi decisamente più contenuti rispetto a quelli registrati per il III trimestre, compresi tra il 10,9% (macelleria) e il 43,1% (supermercato) rispetto al IV trimestre dell'anno precedente, con la spesa annua leggermente inferiore a quella di Torino (presa a riferimento per il confronto) anche se con incrementi percentuali superiori di qualche decimo di punto.

Negoziario ortofrutta



Genova 1.809 €/anno
(+11%)
Torino 1.924 €/anno
(+10,9%)

Supermercato



Genova 37.653 €/anno
(+43,1%)
Torino 37.905 €/anno
(+42,7%)

Macelleria



Genova 1.652 €/anno
(+10,9%)
Torino 1.666 €/anno
(+10,8%)

Parrucchiere



Genova 2.701 €/anno
(+11,1%)
Torino 2.723 €/anno
(+11%)

Albergo



Genova 26.553 €/anno
(+40,0%)
Torino 26.733 €/anno
(+39,6%)

Negoziario di surgelati



Genova 3.225 €/anno
(+11,1%)
Torino 3.252 €/anno
(+11%)

Bar



Genova 2.386 €/anno
(+11%)
Torino 2.406 €
(+10,9%)

Ristorante



Genova 8.099 €/anno
(+22,3%)
Torino 8.162 €/anno
(+22,1%)

Fonte: elaborazioni BMTI e REF Ricerche su dati ARERA



Camera di Commercio
Genova




BMTI **ref.**
ricerche

Le bollette annuali sopra indicate per ciascun profilo si riferiscono ai seguenti prezzi unitari in euro a standard metro cubo.

La spesa unitaria per profili tipo di impresa

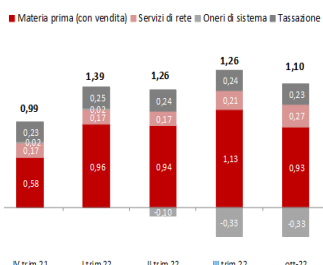
(€/Smc, ottobre 2022, Genova)



Fonte: elaborazioni BMTI e REF Ricerche su dati ARERA

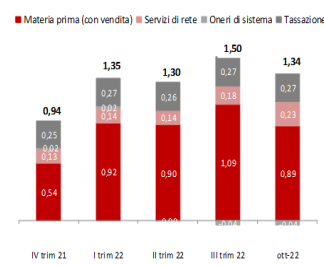
Di seguito i grafici degli andamenti di prezzo per i diversi profili tipo dal IV trimestre 2021 a ottobre 2022, che evidenziano che il costo della materia prima (compresa la vendita) con la nuova metodologia di calcolo si è riportato sui valori del II trimestre (pur sempre molto alti rispetto agli andamenti storici), ma in calo rispetto ai massimi registrati nel III trimestre.

Profilo "negoziato di ortofrutta", Genova
Spesa all inclusive, €/Smc
Consumo medio 1.650 Smc/anno



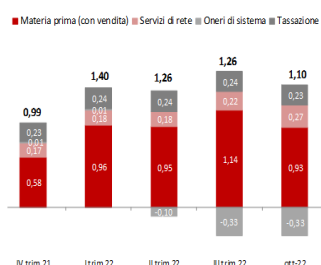
Fonte: elaborazioni BMTI e REF Ricerche su dati ARERA

Profilo "supermercato", Genova
Spesa all inclusive, €/Smc
Consumo medio 28.000 Smc/anno



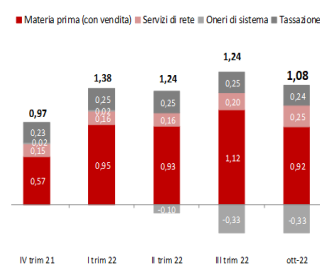
Fonte: elaborazioni BMTI e REF Ricerche su dati ARERA

Profilo "macelleria", Genova
Spesa all inclusive, €/Smc
Consumo medio 1.500 Smc/anno



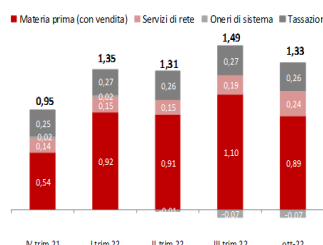
Fonte: elaborazioni BMTI e REF Ricerche su dati ARERA

Profilo "parrucchiere", Genova
Spesa all inclusive, €/Smc
Consumo medio 2.500 Smc/anno



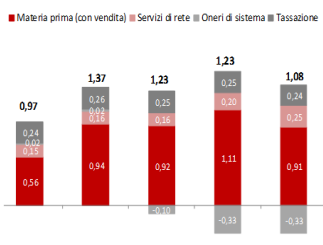
Fonte: elaborazioni BMTI e REF Ricerche su dati ARERA

Profilo "albergo", Genova
Spesa all inclusive, €/Smc
Consumo medio 20.000 Smc/anno



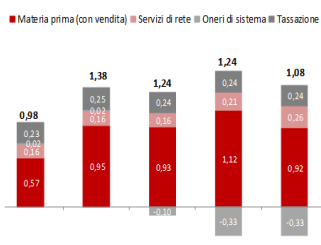
Fonte: elaborazioni BMTI e REF Ricerche su dati ARERA

Profilo "negoziato di surgelati", Genova
Spesa all inclusive, €/Smc
Consumo medio 20.000 Smc/anno



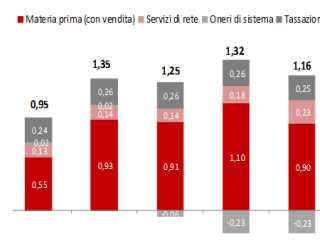
Fonte: elaborazioni BMTI e REF Ricerche su dati ARERA

Profilo "bar", Genova
Spesa all inclusive, €/Smc
Consumo medio 2.200 Smc/anno



Fonte: elaborazioni BMTI e REF Ricerche su dati ARERA

Profilo "ristorante", Genova
Spesa all inclusive, €/Smc
Consumo medio 7.000 Smc/anno



Fonte: elaborazioni BMTI e REF Ricerche su dati ARERA



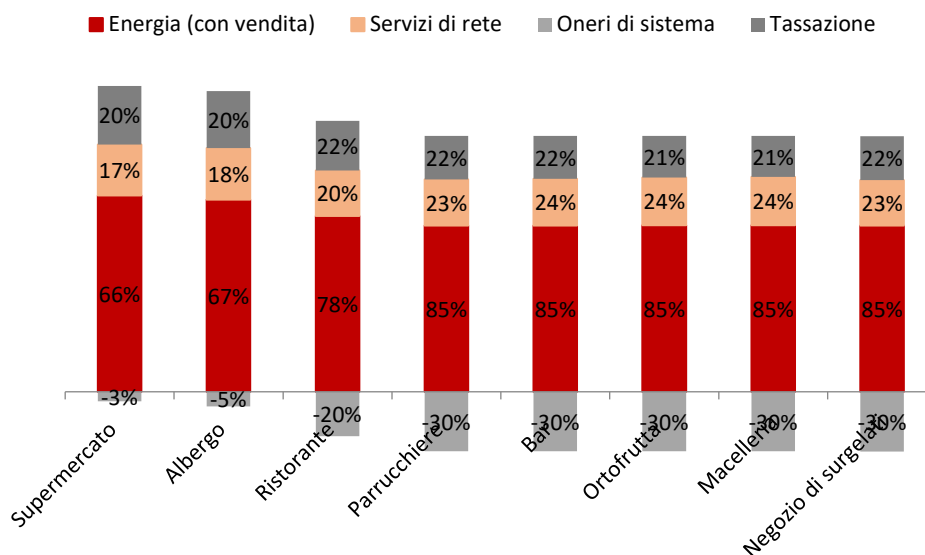
Camera di Commercio
Genova



BMTI ricerche

A seguire il grafico relativo alla scomposizione della bolletta in relazione alle diverse componenti di prezzo, che evidenzia il contributo negativo degli oneri di sistema per tutti i profili considerati: si tratta di valori che variano dal -3% del supermercato al -30% per parrucchiere, bar, negozio di ortofrutta, macelleria e negozio di surgelati.

Composizione della bolletta del gas naturale per profilo di consumo (% , ottobre 2022, Genova)



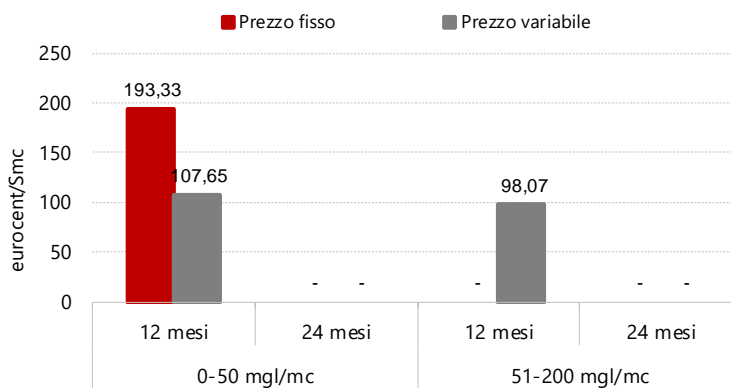
Fonte: elaborazioni BMTI e REF Ricerche su dati ARERA

Il IV trimestre sul mercato libero

I contratti stipulati all'inizio del quarto trimestre sono in maniera quasi esclusiva di durata annuale come si può notare dalle elaborazioni

Prezzi del gas naturale praticati sul mercato libero

(IV trimestre 2022)



Fonte: elaborazioni BMTI e REF Ricerche su dati Unioncamere e CCAA Milano

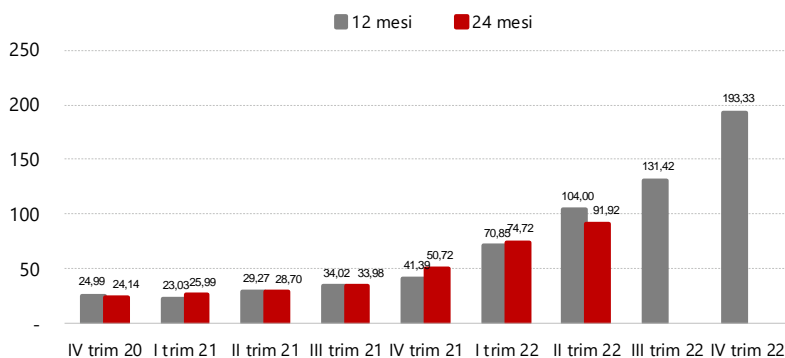


Camera di Commercio
Genova



BMTI **ref.**
ricerche

Prezzi fissi del gas naturale praticati sul mercato libero (0-50 mgl/mc/anno)

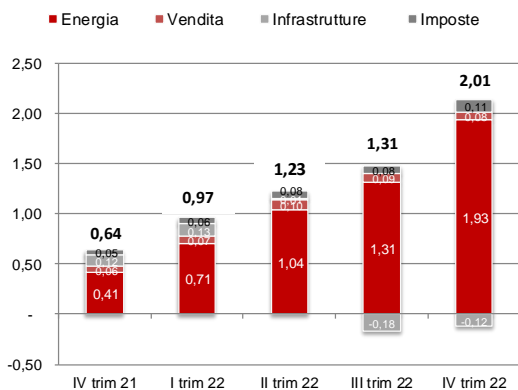


Fonte: elaborazioni BMTI e REF Ricerche su dati Unioncamere e CCIAA Milano

Profilo "piccolo commercio"

Spesa all inclusive, €/Smc

Consumo medio 2.000 Smc/anno

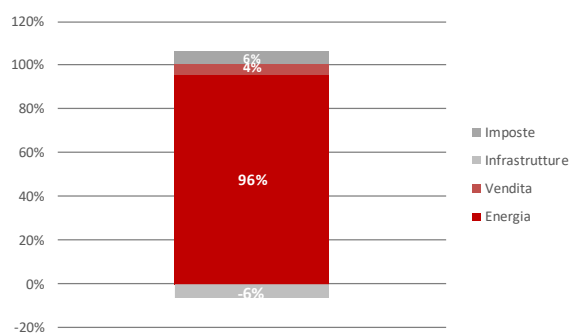


Fonte: elaborazioni BMTI e REF Ricerche su dati Unioncamere e CCIAA Milano

Profilo "piccolo commercio"

Composizione della bolletta IV trimestre 2022

Consumo medio 2.000 Smc/anno

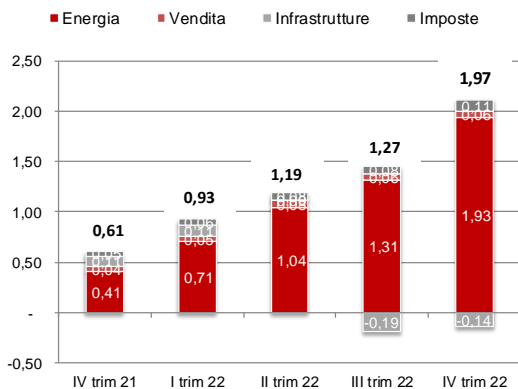


Fonte: elaborazioni BMTI e REF Ricerche su dati Unioncamere e CCIAA Milano

Profilo "artigiano"

Spesa all inclusive, €/Smc

Consumo medio 3.000 Smc/anno

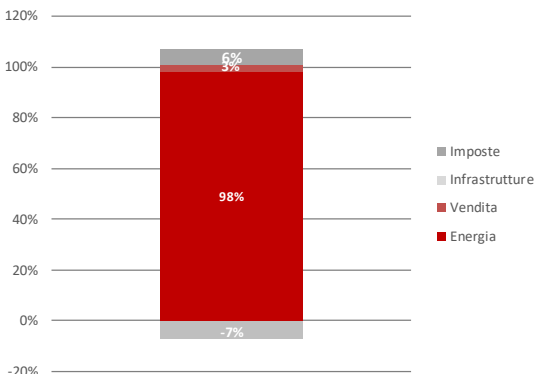


Fonte: elaborazioni BMTI e REF Ricerche su dati Unioncamere e CCIAA Milano

Profilo "artigiano"

Composizione della bolletta IV trimestre 2022

Consumo medio 3.000 Smc/anno



Fonte: elaborazioni BMTI e REF Ricerche su dati Unioncamere e CCIAA Milano



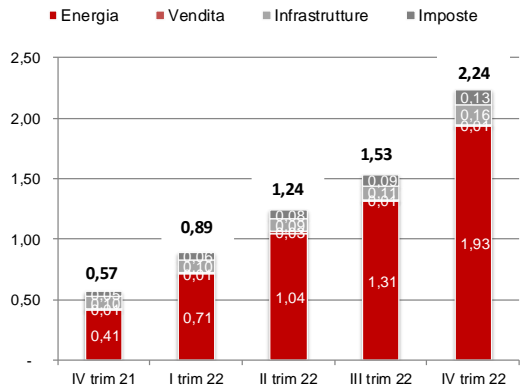
Camera di Commercio
Genova



BMTI ricerche
ref.

Profilo "impresa manifatturiera"

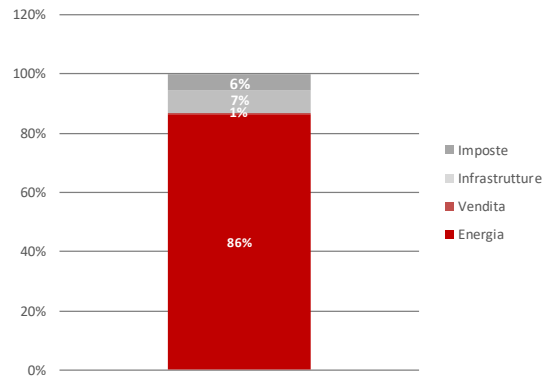
Spesa all inclusive, €/Smc
Consumo medio 50.000Smc/anno



Fonte: elaborazioni BMTI e REF Ricerche su dati Unioncamere e CCIAA Milano

Profilo "impresa manifatturiera"

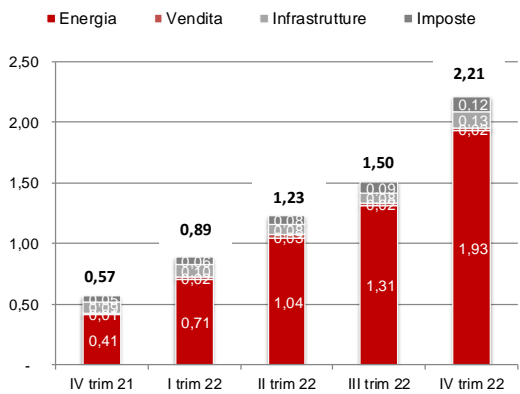
Composizione della bolletta IV trimestre 2022
Consumo medio 50.000Smc/anno



Fonte: elaborazioni BMTI e REF Ricerche su dati Unioncamere e CCIAA Milano

Profilo "supermercato"

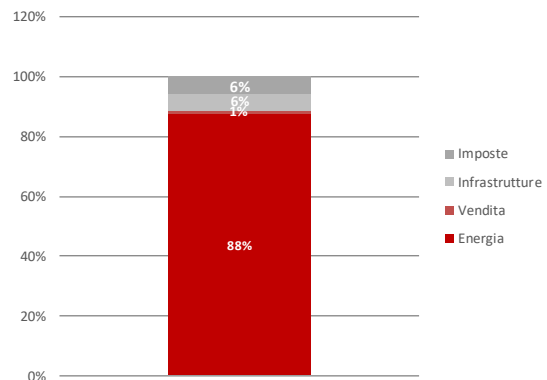
Spesa all inclusive, €/Smc
Consumo medio 28.000Smc/anno



Fonte: elaborazioni BMTI e REF Ricerche su dati Unioncamere e CCIAA Milano

Profilo "supermercato"

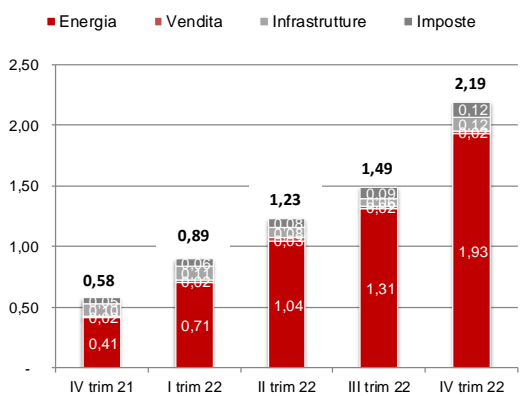
Composizione della bolletta IV trimestre 2022
Consumo medio 28.000Smc/anno



Fonte: elaborazioni BMTI e REF Ricerche su dati Unioncamere e CCIAA Milano

Profilo "albergo"

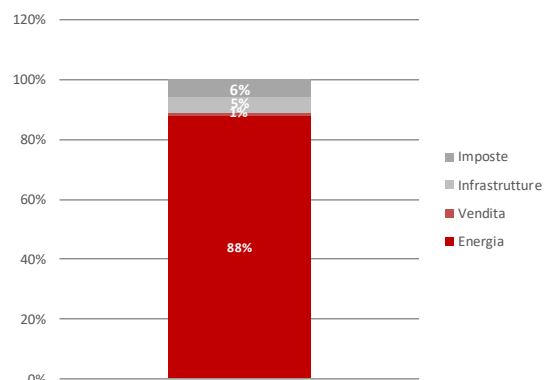
Spesa all inclusive, €/Smc
Consumo medio 20.000Smc/anno



Fonte: elaborazioni BMTI e REF Ricerche su dati Unioncamere e CCIAA Milano

Profilo "albergo"

Composizione della bolletta IV trimestre 2022
Consumo medio 20.000Smc/anno



Fonte: elaborazioni BMTI e REF Ricerche su dati Unioncamere e CCIAA Milano



Camera di Commercio
Genova

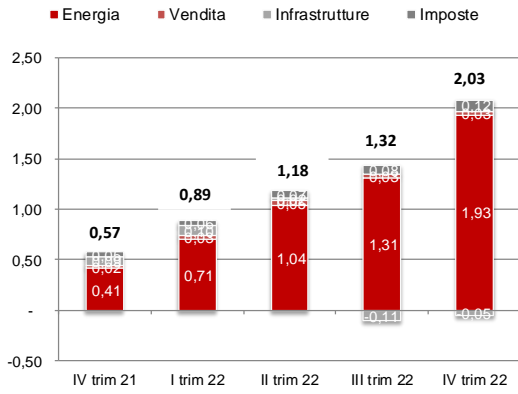


BMTI ricerche

Profilo "ristorante"

Spesa all inclusive, €/Smc

Consumo medio 7.000Smc/anno

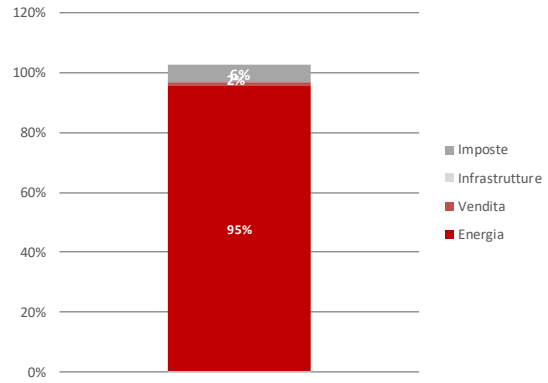


Fonte: elaborazioni BMTI e REF Ricerche su dati Unioncamere e CCIAA Milano

Profilo "ristorante"

Composizione della bolletta IV trimestre 2022

Consumo medio 7.000Smc/anno



Fonte: elaborazioni BMTI e REF Ricerche su dati Unioncamere e CCIAA Milano



Camera di Commercio
Genova



BMTI **ref.**
ricerche