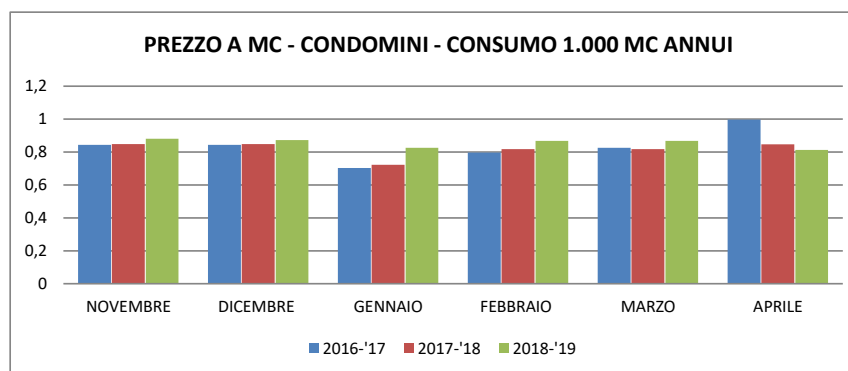
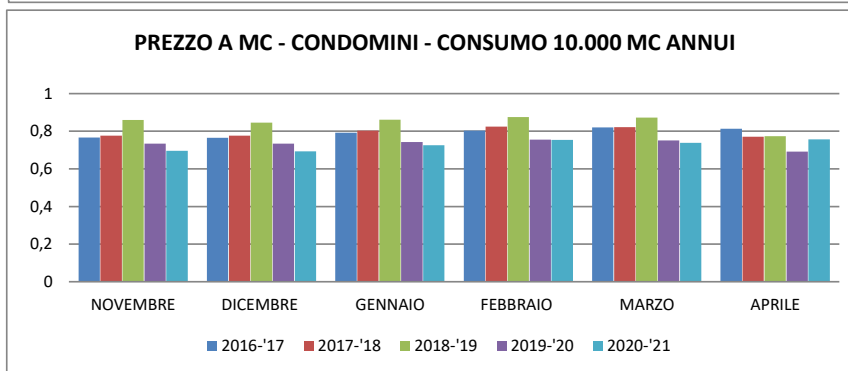
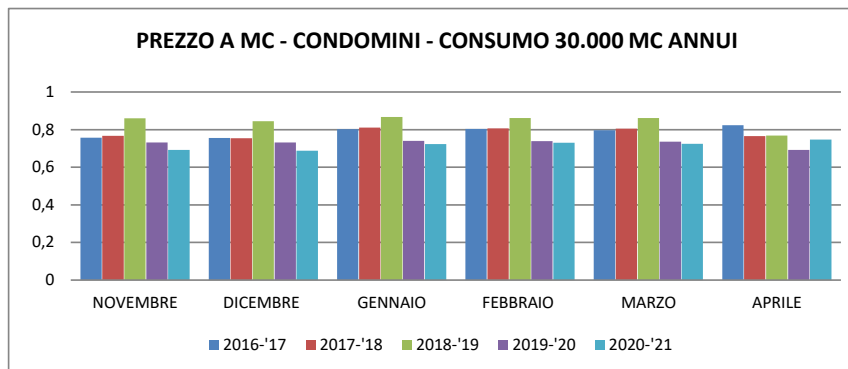


**PREZZI \* GAS NATURALE SUL LIBERO MERCATO  
CONDOMINI**

30.000	STAGIONI RISCALDAMENTO				
	2016-'17	2017-'18	2018-'19	2019-'20	2020-'21
NOVEMBRE	0,757	0,767	0,860	0,731	0,692
DICEMBRE	0,756	0,754	0,844	0,731	0,688
GENNAIO	0,802	0,811	0,867	0,740	0,723
FEBBRAIO	0,803	0,807	0,862	0,738	0,730
MARZO	0,797	0,805	0,862	0,735	0,724
APRILE	0,824	0,765	0,769	0,692	0,747
MAGGIO				0,666	

10.000	STAGIONI RISCALDAMENTO				
	2016-'17	2017-'18	2018-'19	2019-'20	2020-'21
NOVEMBRE	0,767	0,776	0,860	0,734	0,696
DICEMBRE	0,765	0,776	0,846	0,734	0,693
GENNAIO	0,792	0,803	0,861	0,743	0,725
FEBBRAIO	0,804	0,825	0,876	0,755	0,754
MARZO	0,82	0,821	0,873	0,751	0,738
APRILE	0,813	0,771	0,773	0,691	0,757
MAGGIO				0,682	

1.000	STAGIONI RISCALDAMENTO		
	2016-'17	2017-'18	2018-'19
NOVEMBRE	0,844	0,849	0,88
DICEMBRE	0,843	0,848	0,873
GENNAIO	0,703	0,722	0,826
FEBBRAIO	0,797	0,817	0,867
MARZO	0,825	0,818	0,867
APRILE	0,997	0,847	0,813



\* prezzo a metro cubo finito comprensivo di IVA al 22%

Il numero delle aziende che forniscono i prezzi è passato a gennaio 2020 da 3 a 4

Fonte: CCIAA Genova - Commissione per la Rilevazione dei prezzi dei prodotti petroliferi