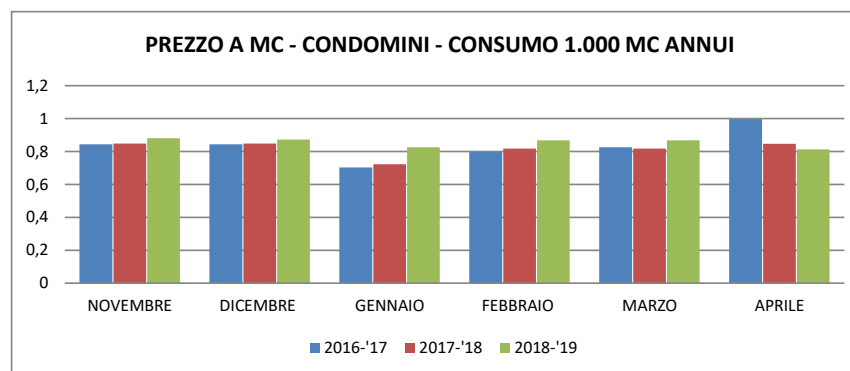
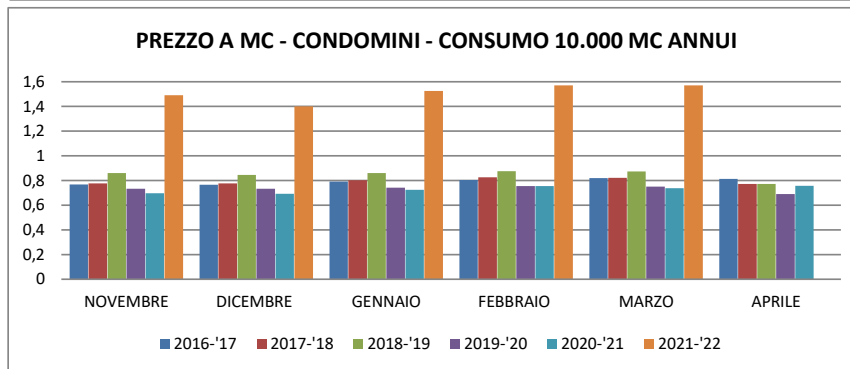
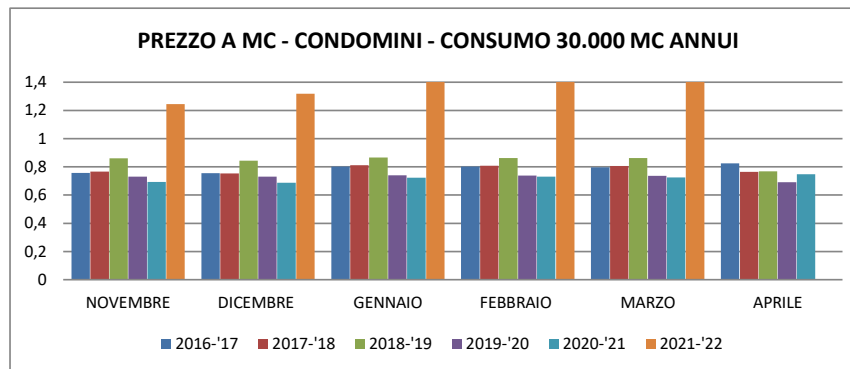


**PREZZI * GAS NATURALE SUL LIBERO MERCATO
CONDOMINI**

30.000 mc	STAGIONI RISCALDAMENTO					
	2016-'17	2017-'18	2018-'19	2019-'20	2020-'21	2021-'22
NOVEMBRE	0,757	0,767	0,860	0,731	0,692	1,244
DICEMBRE	0,756	0,754	0,844	0,731	0,688	1,319
GENNAIO	0,802	0,811	0,867	0,740	0,723	1,490
FEBBRAIO	0,803	0,807	0,862	0,738	0,730	1,550
MARZO	0,797	0,805	0,862	0,735	0,724	1,550
APRILE	0,824	0,765	0,769	0,692	0,747	
MAGGIO				0,666		

10.000 mc	STAGIONI RISCALDAMENTO					
	2016-'17	2017-'18	2018-'19	2019-'20	2020-'21	2021-'22
NOVEMBRE	0,767	0,776	0,860	0,734	0,696	1,490
DICEMBRE	0,765	0,776	0,846	0,734	0,693	1,400
GENNAIO	0,792	0,803	0,861	0,743	0,725	1,525
FEBBRAIO	0,804	0,825	0,876	0,755	0,754	1,570
MARZO	0,82	0,821	0,873	0,751	0,738	1,570
APRILE	0,813	0,771	0,773	0,691	0,757	
MAGGIO				0,682		

1.000 mc	STAGIONI RISCALDAMENTO		
	2016-'17	2017-'18	2018-'19
NOVEMBRE	0,844	0,849	0,88
DICEMBRE	0,843	0,848	0,873
GENNAIO	0,703	0,722	0,826
FEBBRAIO	0,797	0,817	0,867
MARZO	0,825	0,818	0,867
APRILE	0,997	0,847	0,813



* prezzo a metro cubo finito comprensivo di IVA al 22%

Il numero delle aziende che forniscono i prezzi è passato a gennaio 2020 da 3 a 4

Fonte: CCIAA Genova - Commissione per la Rilevazione dei prezzi dei prodotti petroliferi